

## Comportamento Económico da Agricultura Portuguesa nas últimas décadas



- 1. Introdução**
- 2. Dados das Contas Económicas da Agricultura**
- 3. Comportamento económico da agricultura portuguesa nas últimas décadas**
- 4. Principais factores explicativos do comportamento económico da agricultura portuguesa nas últimas décadas**

## 1. Introdução

---

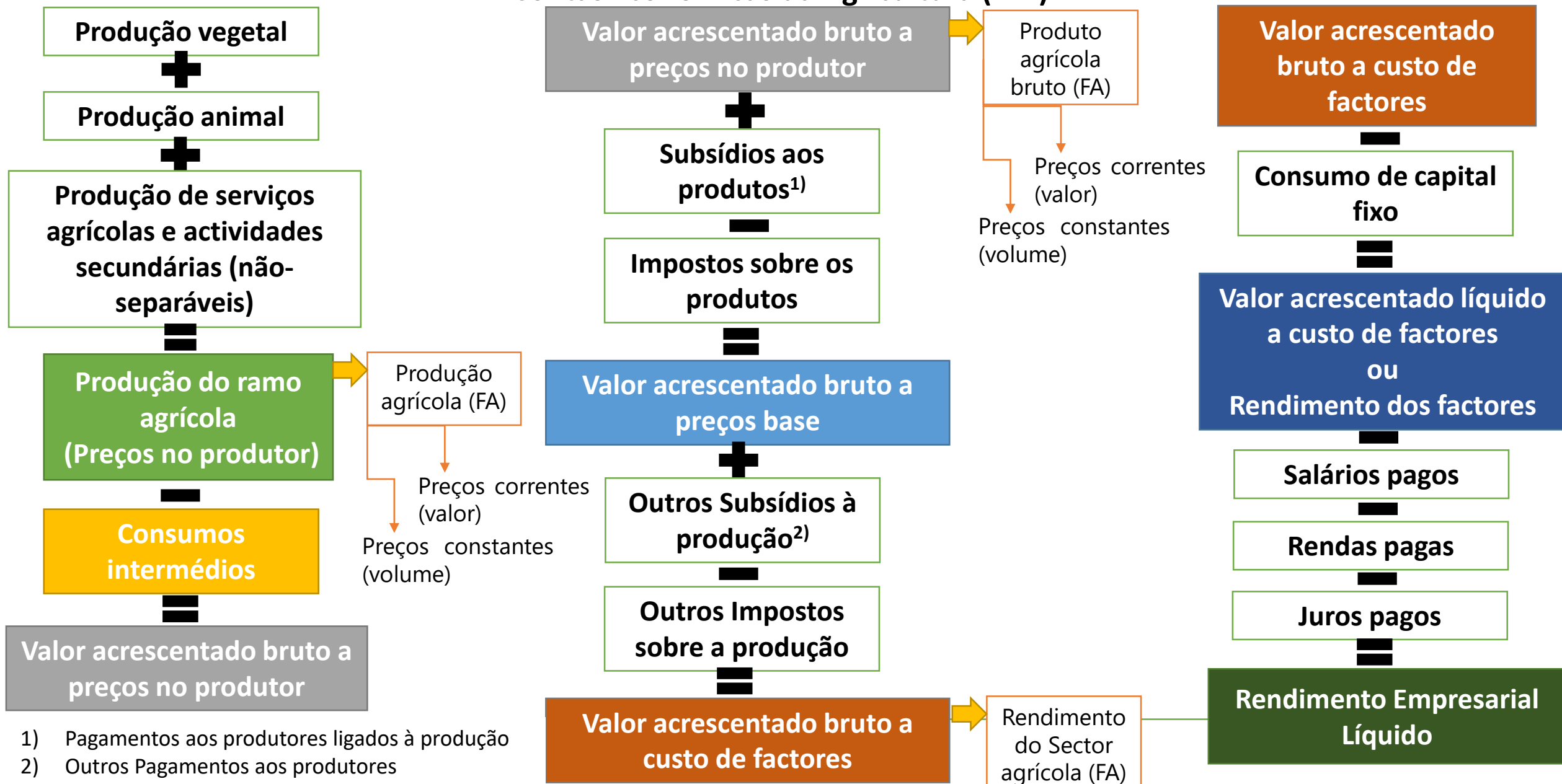
→ Os dados publicados anualmente pelo INE no âmbito das **Contas Económicas da Agricultura (CEA)** constituem uma fonte de informação que nos permitem analisar o comportamento dos principais indicadores económicos do sector:

- Produto Agrícola Bruto em valor e em volume;
- Rendimento do Sector Agrícola;
- Apoios Directos aos Produtores Agrícolas;
- Rendimento das Explorações Agrícolas;
- Competitividade das Explorações Agrícolas;
- Produtividade dos Factores de Produção Agrícola;
- Relações entre os Preços Agrícolas e Não-agrícolas.

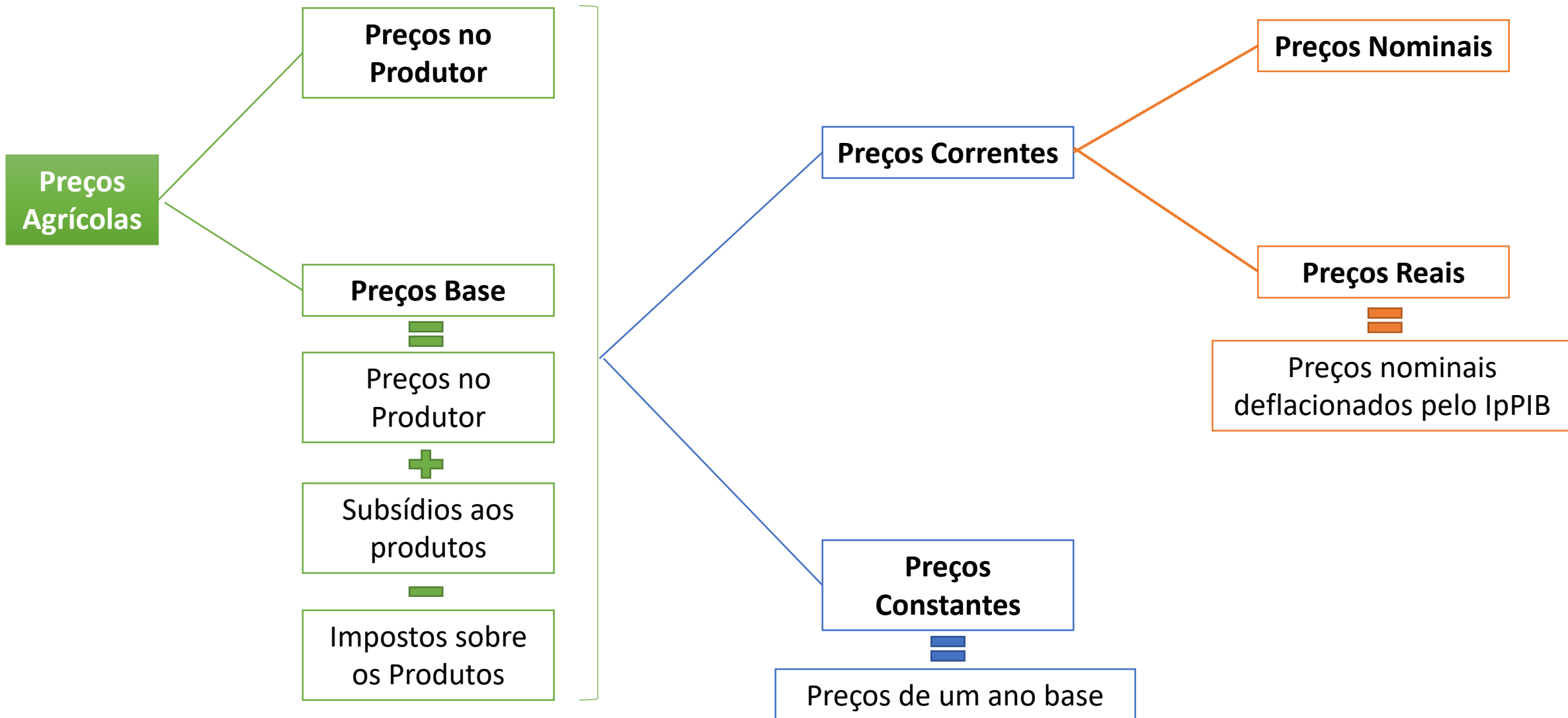
→ Estão disponíveis, desde 1980, os dados das CEA que são actualizados anualmente.

## 2. Dados das Contas Económicas da Agricultura

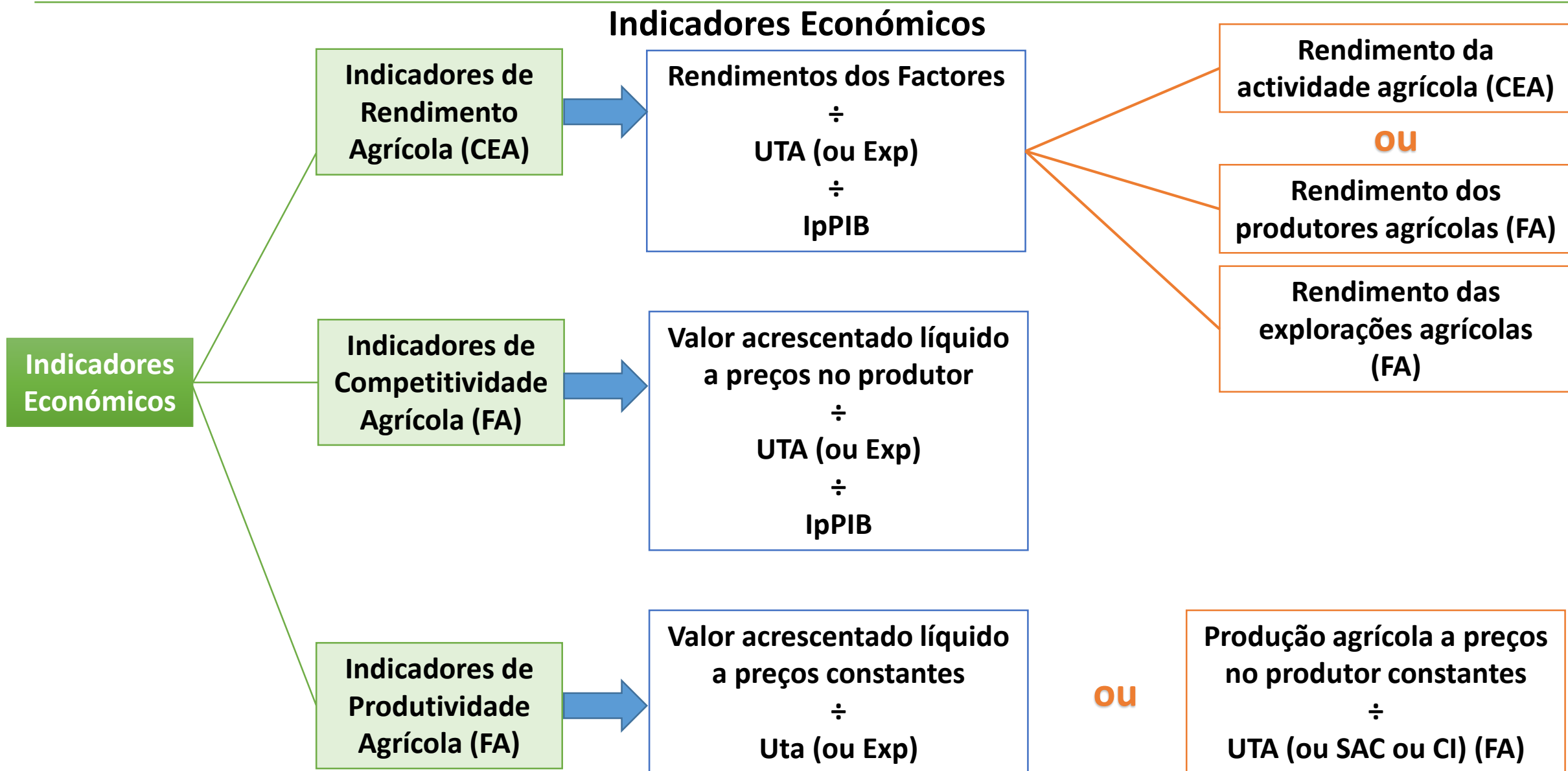
### Contas Económicas da Agricultura (INE)



### Formas de valorização dos Produtos e dos Consumos Intermediários

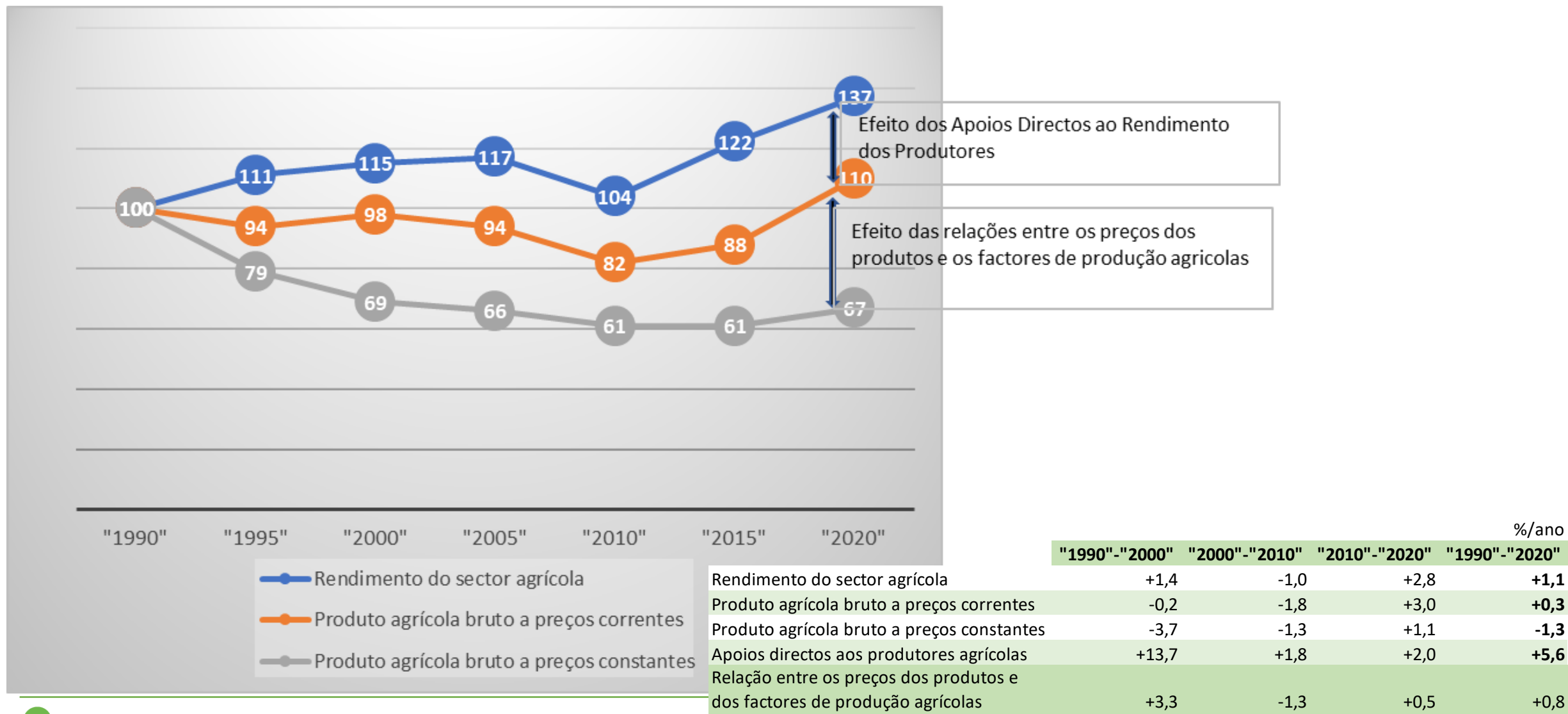


## 2. Dados das Contas Económicas da Agricultura



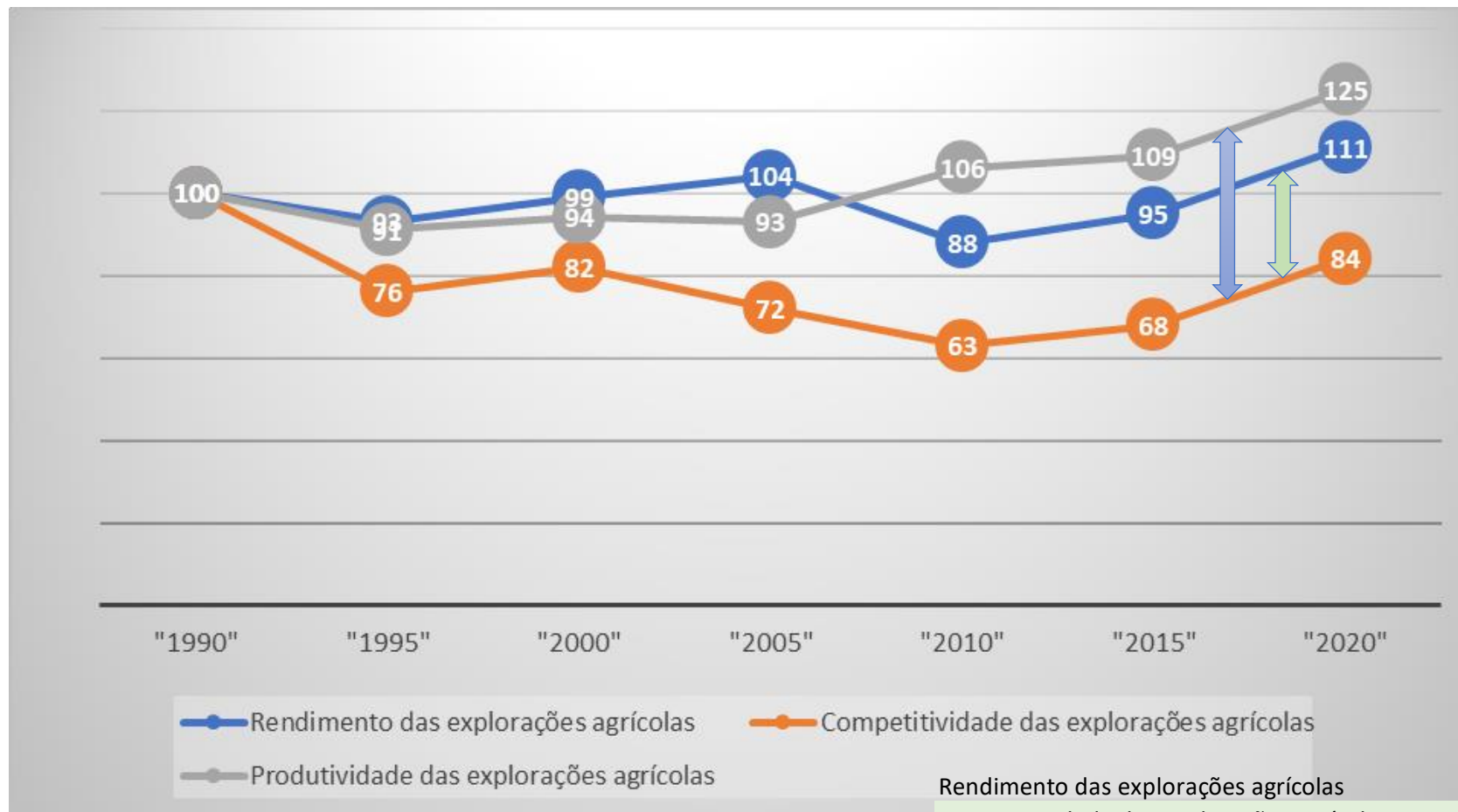
### 3. Comportamento económico da agricultura portuguesa nas últimas décadas

## Evolução do produto agrícola bruto e do rendimento do sector agrícolas português nas últimas décadas



### 3. Comportamento económico da agricultura portuguesa nas últimas décadas

## Evolução do rendimento, competitividade e produtividade das explorações agrícolas portuguesas nas últimas décadas



Efeito das relações entre os preços agrícolas e não-agrícolas

Efeito dos Apoios ao Rendimento dos Produtores

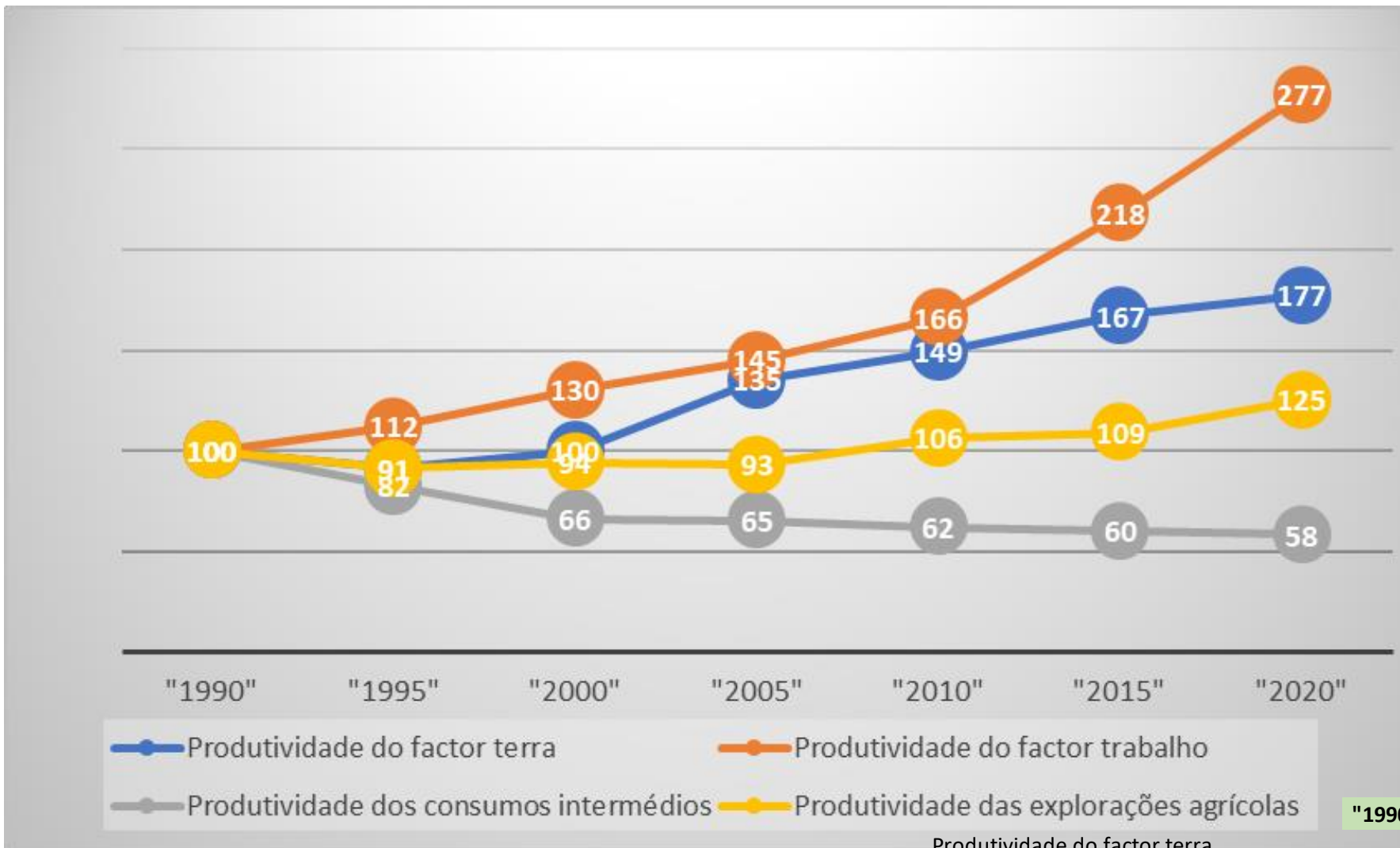
	"1990"- "2000"	"2000"- "2010"	"2010"- "2020"	(%/ano) "1990"- "2020"
Rendimento das explorações agrícolas	-0,6	-1,2	+2,4	<b>+0,4</b>
Competitividade das explorações agrícolas	-2,0	-2,6	+2,9	<b>-0,6</b>
Produtividade das explorações agrícolas	-0,7	+1,2	+1,7	<b>+0,7</b>
Apoios directos às explorações agrícolas	+11,6	+2,3	+1,1	<b>+4,9</b>
Relação entre os preços agrícolas e não-agrícolas	-0,7	-3,6	+0,4	<b>-1,3</b>

Fonte: Contas Económicas de Agricultura (CEA) do INE de Dezembro de 2021



### 3. Comportamento económico da agricultura portuguesa nas últimas décadas

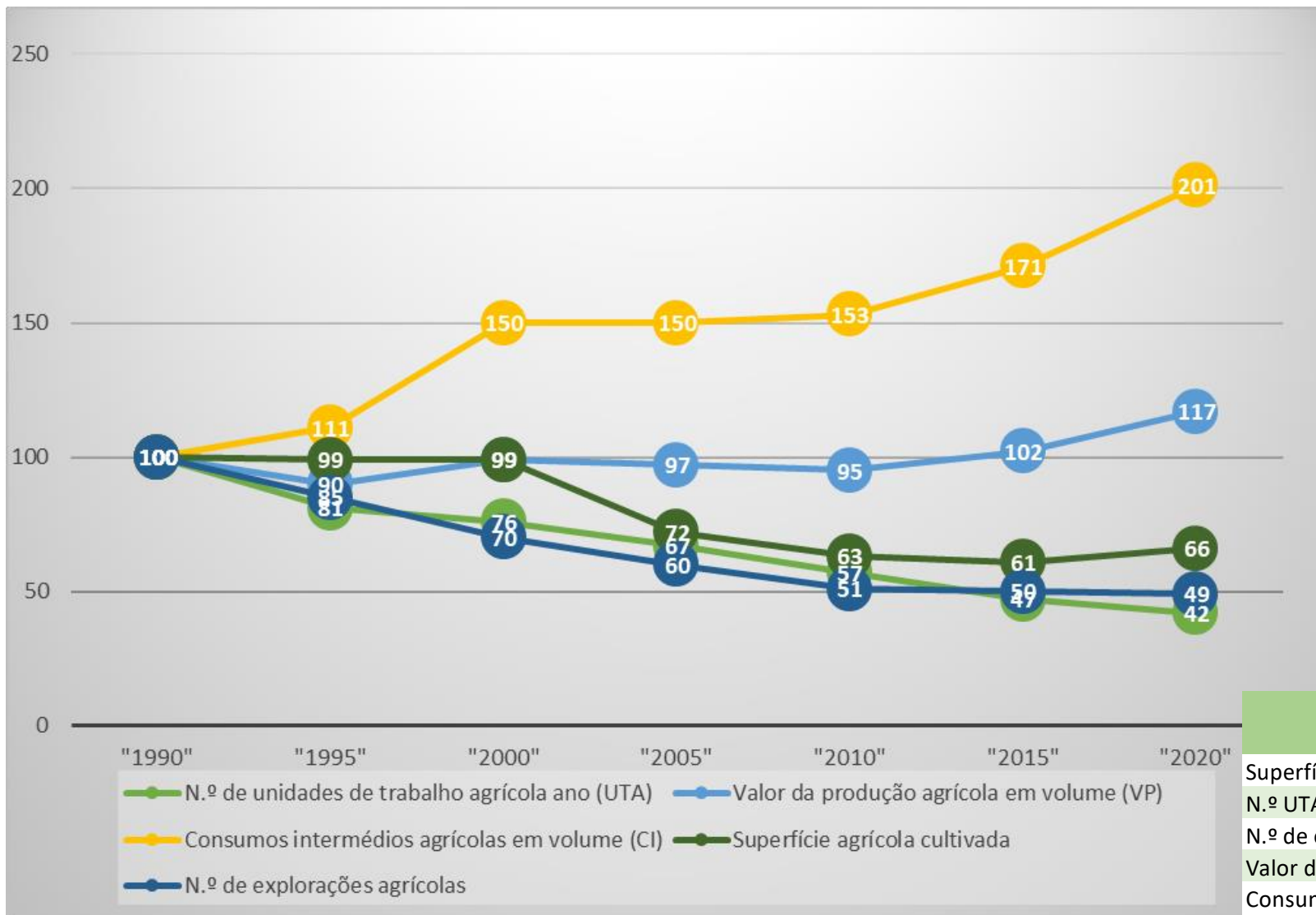
#### Evolução da produtividade dos factores da produção do sector agrícola português nas últimas décadas



	"1990"- "2000"	"2000"- "2010"	"2010"- "2020"	"1990"- "2020"
Produtividade do factor terra	+0,03	+4,1	+1,7	<b>+1,9</b>
Produtividade do factor trabalho	+2,7	+2,5	+5,3	<b>+3,5</b>
Produtividade dos consumos intermédios	-4,1	-0,6	-0,6	<b>-1,8</b>
Produtividade das explorações agrícolas	-0,7	+1,2	+1,7	<b>+0,7</b>

### 3. Comportamento económico da agricultura portuguesa nas últimas décadas

#### Evolução de alguns indicadores de base nas últimas décadas



	"1990"- "2000"	"2000"- "2010"	"2010"- "2020"	%/ano "1990"- "2020"
Superfície agrícola cultivada (SAC)	-0,1	-4,4	+0,8	-1,4
N.º UTA	-2,7	-2,9	-3,0	-2,9
N.º de explorações agrícolas	-3,6	-3,1	-0,5	-2,4
Valor da produção agrícola (VP)	-0,1	-0,4	+2,1	+0,5
Consumos intermédios agrícolas (CI)	+4,1	+0,2	+2,8	+2,4

### 3. Comportamento económico da agricultura portuguesa nas últimas décadas

---

→ Nas **três últimas décadas** verificou-se um **comportamento económico desfavorável** da agricultura portuguesa, caracterizada por:

- um decréscimo do **produto agrícola bruto nacional de -1,3%/ano** em consequência de uma evolução desfavorável da produtividade dos factores intermédios (-1,8%/ano) que só parcialmente foi compensado por uma evolução positiva da produtividade do factor terra (+1,9%/ano);
- uma **quebra da competitividade média das explorações agrícolas (-0,6%/ano)** que resultou do efeito negativo da evolução das relações entre os preços agrícolas e não-agrícolas (-1,3%/ano) que só parcialmente foi compensada por um ligeiro crescimento da respectiva produtividade (+0,7%/ano);
- uma **evolução ligeiramente positiva do rendimento médio das explorações agrícolas (+0,4%/ano)** que foi consequência de um crescimento muito favorável (+4,9%/ano) das transferências de rendimento geradas pelos apoios directos aos produtores em vigor no 1º e 2º Pilares da PAC.

### 3. Comportamento económico da agricultura portuguesa nas últimas décadas

---

→ Na **última década** verificou-se uma **inversão significativa nas tendências negativas** anteriormente observadas, tendo, entre 2010 e 2020, se assistido a:

- um **crescimento de +1,1% no produto agrícola bruto**, decorrente de uma evolução favorável quer da superfície agrícola cultivada (+0,8%/ano) quer da produtividade do factor terra (+1,7%);
- um **crescimento de +2,9% da competitividade média das explorações agrícolas** portuguesas, resultante de um ganho da sua produtividade média (+1,7%) e uma evolução favorável nas relações entre os preços agrícolas e não agrícolas (+0,4%);
- um **aumento no rendimento médio das explorações agrícolas (+2,4%/ano)** que, no entanto, beneficiou menos do que nas décadas anteriores, da evolução dos apoios directos aos produtores (+1,1%/ano).

## 4. Principais factores explicativos do comportamento económico da agricultura portuguesa nas últimas décadas

---

→ São os seguintes os principais **factores determinantes** do comportamento económico da agricultura portuguesa nas últimas décadas

- um **primeiro factor** diz respeito à importância assumida nos resultados das explorações agrícolas das transferências de rendimento geradas pelas medidas de apoio ao rendimento dos produtores em vigor que, assegurando a viabilidade económica dos sistemas de produção praticados, têm muitas vezes desincentivado a obtenção de ganhos de produtividade capazes de contribuir para a sua competitividade;
- um **segundo factor** está relacionado com a acentuada redução observada na superfície agrícola cultivada, motivada, no essencial, por uma reduzida produtividade de grande parte dos nossos solos e pelo crescente agravamento dos seus déficits hídricos, no contexto de mercados cada vez mais alargados e concorrenciais;
- um **terceiro factor** diz respeito à predominância de tecnologias e práticas agrícolas baseadas predominantemente num modelo de intensificação tecnológico em que os ganhos de produção implicam uma crescente utilização de factores intermédios de produção quase sempre com impactos negativos do ponto de vista ambiental;
- um **quarto factor** tem a ver com a evolução muito desfavorável da relação entre os preços agrícolas e não agrícolas, em geral, e dos preços dos produtos e dos factores agrícolas de produção, em particular.

→ A evolução favorável observada na última década, foi consequência da inversão positiva ocorrida no conjunto dos factores em causa.

Avillez, F. et al, **“Rendimento e Competitividade Agrícolas em Portugal”**, Livraria Almedina, 2004

Avillez, F. , **“A agricultura portuguesa teve em 2016 um dos piores resultados económicos da última década e meia”**, [www.agroportal.pt](http://www.agroportal.pt), 2017

Avillez, F., **“Em 2017 os resultados económicos da Agricultura portuguesa melhoraram significativamente em relação a 2016”**, [www.agroportal.pt](http://www.agroportal.pt), 2018

Avillez, F., **“A Agricultura Portuguesa alcançou em 2018 resultados menos favoráveis do que os obtidos, em média, nos últimos anos”**, [www.agroportal.pt](http://www.agroportal.pt), 2019

Avillez, F., **“A agricultura portuguesa teve em 2019 um dos quatro resultados económicos mais favoráveis da última década”**, [www.agroportal.pt](http://www.agroportal.pt), 2020

Avillez, F., **“Apesar de nunca ter parado a agricultura portuguesa sofreu em 2020 uma quebra de 9% no seu produto agrícola bruto”**, [www.agroportal.pt](http://www.agroportal.pt), 2021

Avillez, F. , **“No conjunto dos dois anos em pandemia a Agricultura Portuguesa teve um comportamento económico muito positivo”**, [www.agroportal.pt](http://www.agroportal.pt), 2022

Avillez, F. , **“Crescimento, competitividade e produtividades agrícolas em Portugal nas últimas três décadas”**, [www.agroges.pt](http://www.agroges.pt), 2022



Av. República, nº412  
2750-475 Cascais  
Tel. 21 484 7440  
Fax 21 484 7441

[www.agroges.pt](http://www.agroges.pt)