



STRIKE

designed by
Paolo Scagnellato

STRIKE

ARCH. PAOLO SCAGNELLATO

Nasce a Padova nel 1952 e si laurea in Architettura a Venezia nel 1976 con relatore l' Architetto Aldo Rossi. Dal 1977 esercita la libera professione.

Ha ricevuto diversi riconoscimenti quali: selezione per il compasso d'oro, Neocon Silver Award, Good Design of Japan e Long life design of Japan.

Il suo studio è particolarmente attivo nel settore delle sedute per ufficio, della collettività, della didattica e della conferenza, settore che richiede alta specializzazione; sviluppa i progetti seguendoli dalla fase della progettazione alla produzione industrializzata.



Born in 1952 in Padua, in 1976 he obtains the degree in Architecture in Venice, with Architect Aldo Rossi as reference-man, in 1977 he start his individually activity.

He has received several awards like: Selezione per il compasso d'oro, Neocon Silver Award, Good Design of Japan e Long life design of Japan.

His work is active mainly in these sectors: seating for office, collectivity, lecture-halls, conference-rooms. This is a field which requires high specialisation and develops projects follow them from the moment of planning and designing to the stage of industrialized production.





medical
conference

medical
conference

medical
conference

medical
conference

medical
conference







centro ricerche-sviluppo e laboratori prove
settori legno-arredo, ambiente e alimenti

RAPPORTO DI PROVA N° 136098

Elenco prove eseguite:

1. Sedie per visitatori. Requisiti generali di sicurezza EN 13761:2002
2. Sedie per visitatori. Istruzioni per l'uso EN 13761:2002
3. Sedie non domestiche. Requisiti generali di sicurezza EN 15373:2007
4. Sedie non domestiche. Istruzioni per l'uso EN 15373:2007
5. Carico statico sul sedile-schienale EN 1728:2000
6. Sedie non domestiche. Carico statico verticale schienale EN 15373:2007
7. Resistenza a fatica del sedile-schienale EN 1728:2000
8. Fatica fronte anteriore sedile EN 1728:2000
9. Carico statico sulle gambe anteriori EN 1728:2000
10. Carico statico sulle gambe laterali EN 1728:2000
11. Urto sul sedile EN 1728:2000
12. Urto sullo schienale EN 1728:2000
13. Stabilità EN 1022:2005











/01S



/01R



/01N



/01O



/01G







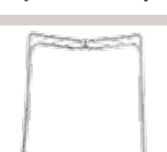











/01V






















/01B



/01W

	STRIKE/01B STRIKE/01O STRIKE/01N STRIKE/01R STRIKE/01V STRIKE/01W STRIKE/01S STRIKE/01G	SCOCCA STRIKE IN PLASTICA BLU SCOCCA STRIKE IN PLASTICA ARANCIONE SCOCCA STRIKE IN PLASTICA NERA SCOCCA STRIKE IN PLASTICA ROSSA SCOCCA STRIKE IN PLASTICA VERDE SCOCCA STRIKE IN PLASTICA BIANCA SCOCCA STRIKE IN PLASTICA SABBIA SCOCCA STRIKE IN PLASTICA GRIGIA	<i>STRIKE BLUE PLASTIC MONOCOQUE</i> <i>STRIKE ORANGE PLASTIC MONOCOQUE</i> <i>STRIKE BLACK PLASTIC MONOCOQUE</i> <i>STRIKE RED PLASTIC MONOCOQUE</i> <i>STRIKE GREEN PLASTIC MONOCOQUE</i> <i>STRIKE WHITE PLASTIC MONOCOQUE</i> <i>STRIKE SAND PLASTIC MONOCOQUE</i> <i>STRIKE GREY PLASTIC MONOCOQUE</i>	<i>CONCHA STRIKE EN PLASTICO AZUL</i> <i>CONCHA STRIKE EN PLASTICO NARANJA</i> <i>CONCHA STRIKE EN PLASTICO NEGRO</i> <i>CONCHA STRIKE EN PLASTICO ROJO</i> <i>CONCHA STRIKE EN PLASTICO VERDE</i> <i>CONCHA STRIKE EN PLASTICO BLANCO</i> <i>CONCHA STRIKE EN PLASTICO ARENA</i> <i>CONCHA STRIKE EN PLASTICO GRIS</i>
	STRIKE/03	PANNELLO IN LEGNO PER SEDILE STRIKE DA TAPPEZZARE	<i>WOODEN PANEL FOR STRIKE SEAT</i> <i>FOR UPHOLSTERY</i>	<i>ASIENTO STRIKE EN MADERA</i> <i>PARA TAPIZAR</i>
	STRIKE/15	FUSTO STRIKE SGABELLO IN ACCIAIO TONDO Ø 11 CROMATO	<i>STRIKE STOOL CHROME FRAME</i> <i>MADE IN ROUND IRON Ø 11</i>	<i>ESTRUCTURA STRIKE POR TABURETE</i> <i>EN ACERO REDONDO Ø 11 CROMADA</i>
	STRIKE/06 STRIKE/07 STRIKE/06B	FUSTO STRIKE IN TUBO TONDO Ø 19 CROMATO FUSTO STRIKE IN TUBO TONDO Ø 19 VERNICIATO ALLUMINIO FUSTO STRIKE PER BRACCIOLI IN TUBO Ø 19 CROMATO	<i>STRIKE CHROME FRAME</i> <i>MADE IN ROUND TUBE Ø 19</i> <i>STRIKE VARNISHED ALUMINIUM FRAME</i> <i>MADE IN ROUND TUBE Ø 19</i> <i>STRIKE CHROME FRAME FOR ARMS</i> <i>MADE IN ROUND TUBE Ø 19</i>	<i>ESTRUCTURA STRIKE</i> <i>EN TUBO REDONDO Ø 19 CROMADO</i> <i>ESTRUCTURA STRIKE EN TUBO REDONDO</i> <i>Ø 19 PINTADO ALUMINIO</i> <i>ESTRUCTURA STRIKE EN TUBO REDONDO</i> <i>Ø 19 CROMADO PARA BRAZOS</i>
	STRIKE/14	FUSTO STRIKE IN TUBO TONDO Ø 16 CROMATO	<i>STRIKE CHROME FRAME MADE IN ROUND</i> <i>TUBE Ø 16</i>	<i>ESTRUCTURA STRIKE EN TUBO REDONDO</i> <i>Ø 16 CROMADA</i>
	STRIKE/08	FUSTO STRIKE IN ACCIAIO TONDO Ø 11 CROMATO	<i>STRIKE CHROME FRAME MADE</i> <i>IN ROUND IRON Ø 11</i>	<i>ESTRUCTURA STRIKE</i> <i>EN ACERO REDONDO Ø 11 CROMADA</i>
	STRIKE/10	FUSTO STRIKE PANCA	<i>STRIKE BENCH FRAME</i>	<i>ESTRUCTURA NEGRA STRIKE</i> <i>POR BANCADA</i>
	STRIKE/11	FUSTO STRIKE CON LEVA COMANDO A GAS	<i>STRIKE FRAME</i> <i>WITH LEVER GAS CONTROL</i>	<i>ESTRUCTURA NEGRA STRIKE</i> <i>CON PALANCA REGULACION GAS</i>
	STRIKE/12 STRIKE/13	FUSTO STRIKE IN TUBO TONDO Ø 19 CROMATO CON AGGANCI SALDATI FUSTO STRIKE IN TUBO TONDO Ø 19 VERNICIATO ALLUMINIO CON AGGANCI SALDATI	<i>STRIKE CHROME FRAME MADE IN ROUND</i> <i>TUBE Ø 19 WITH FIX LINK</i> <i>STRIKE VARNISHED ALUMINIUM FRAME</i> <i>MADE IN ROUND TUBE Ø 19 WITH FIX LINK</i> <i>SOLDADO</i>	<i>ESTRUCTURA CROMADA STRIKE EN TUBO</i> <i>REDONDO Ø 19 CON ENGANCHE SOLDADO</i> <i>ESTRUCTURA STRIKE EN TUBO REDONDO</i> <i>Ø 19 PINTADA ALUMINIO CON ENGANCHE</i> <i>SOLDADO</i>
	SHELL/15	BRACCILO SHELL DESTRO	<i>SHELL RIGHT ARM</i>	<i>BRAZO SHELL DERECHO CROMADO</i>
	SHELL/16	BRACCILO SHELL SINISTRO	<i>SHELL LEFT ARM</i>	<i>BRAZO SHELL IZQUIERDO CROMADO</i>
	SHELL/17	BRACCILO SHELL DESTRO CON TAVOLETTA	<i>SHELL RIGHT ARM WITH WRITING</i> <i>TABLET</i>	<i>BRAZO SHELL DERECHO CROMADO CON</i> <i>MESA Y PLASTICO NEGRO</i>
	SHELL/18	BRACCILO SHELL SINISTRO CON TAVOLETTA	<i>SHELL LEFT ARM WITH WRITING</i> <i>TABLET</i>	<i>BRAZO SHELL IZQUIERDO CROMADO CON</i> <i>MESA Y PLASTICO NEGRO</i>
	SHELL/44 SHELL/45	SET 12 VITI 50X13 ZINCATA BIANCA PER PANNELLI SHELL SET 12 VITI 50X13 ZINCATA NERA PER PANNELLI SHELL	<i>SET 12 GALVANIZED WHITE SCREWS 50X13</i> <i>FOR FIXING SHELL PANELS</i> <i>SET 12 GALVANIZED BLACK SCREWS 50X13</i> <i>FOR FIXING SHELL PANELS</i>	<i>SET 12 TORNILLOS 50X13 GALVANIZADO</i> <i>BLANCO POR PANELES SHELL</i> <i>SET 12 TORNILLOS 50X13 GALVANIZADO</i> <i>NEGRO POR PANELES SHELL</i>
	SHELL/42	SET ATTACCHI DI FISSAGGIO PER SCOCCA SHELL E FUSTO IN ACCIAIO TONDO Ø 11 (STRIKE/08)	<i>FIXING SET (4 PIECES) FOR SHELL COQUE</i> <i>AND FRAME MADE IN ROUND IRON Ø 11</i> <i>(STRIKE/08)</i>	<i>SET SOPORTE PARA FIJAR CONCHA SHELL Y</i> <i>STRIKE/08 (4 PIEZAS)</i>
	SHELL/48	SET MONTAGGIO SHELL FUSTO 4 GAMBE	<i>SET FOR ASSEMBLING SHELL 4 LEGS</i> <i>FRAME</i>	<i>SET PARA ENSAMBLAR SHELL CUATRO PATAS</i> <i>FRAME</i>

	SHELL/49	SET MONTAGGIO SHELL FUSTO GIREVOLE A PANCA	<i>SET FOR ASSEMBLING SHELL BENCH AND</i> <i>SWIVEL FRAME</i>	<i>SET PARA ENSAMBLAR SHELL GIRATORIA</i> <i>Y BANCADA</i>
	STRIKE/39	SET MONTAGGIO FUSTO STRIKE 14	<i>SET FOR ASSEMBLING STRIKE 14</i>	<i>SET PARA ENSEMBLAR STRIKE 14</i>
	TP16	TAPPO A PINZA PER STRIKE/08	<i>PLUG FOR FRAME STRIKE/08</i>	<i>TAPONES POR ESTRUCTURA STRIKE/08</i>
	SHELL/50	SET MONTAGGIO AGGANCI UNIONE SHELL	<i>SET FOR ASSEMBLING SHELL LINKS</i>	<i>SET PARA ENSAMBLAR LOS</i> <i>ENGANCHES DE UNION</i>
	VT18	VITE M8X16 PER FUSTO PANCA	<i>SCREW M8X16 FOR BENCH FRAME</i>	<i>TORNILLO M8X16 POR BANCADA</i>
	GP01 GP01A GP01N	GAMBA PER PANCA CROMATA GAMBA PER PANCA IN ALLUMINIO LUCIDA GAMBA PER PANCA NERA	<i>CHROMED LEG FOR BENCH</i> <i>EMBOSSSED GRAY VARNISHED LEG FOR BENCH</i> <i>EMBOSSSED BLACK VARNISHED LEG FOR BENCH</i>	<i>PATA POR BANCADA CROMADA</i> <i>PATA POR BANCADA ALUMINIO</i> <i>PATA POR BANCADA NEGRA</i>
	GP02 GP02A	GAMBA PER PANCA IN ALLUMINIO LUCIDA GAMBA PER PANCA IN ALLUMINIO VERNICIATA GRIGIA	<i>POLISHED BENCH LEG IN ALUMINIUM</i> <i>GREY VARNISHED BANCH LEG IN ALUMINIUM</i>	<i>PATA POR BANCADA EN ALUMINIO</i> <i>POLIDO</i> <i>PATA POR BANCADA EN ALUMINIO</i> <i>PINTADA GRIS</i>
	D03 D03A	ADATTATORE NERO PER GP02 ADATTATORE GRIGIO PER GP02A	<i>BLACK ADAPTER FOR GP02</i> <i>GREY ADAPTER FOR GP02A</i>	<i>ADAPTATOR NEGRO PARA GP02</i> <i>ADAPTATOR GRIS PARA GP02A</i>
	GP03N	GAMBA PANCA IN ALLUMINIO FISSA VERNICIATA NERA	<i>BLACK VARNISHED BENCH FIX LEG</i> <i>IN ALUMINIUM</i>	<i>PATA PARA BANCADA FIJA EN ALUMINIO</i> <i>PINTADA NEGRA</i>
	D04	ADATTATORE NERO PER GP03N	<i>BLACK ADAPTER FOR GP03N</i>	<i>ADAPTATOR NEGRO PARA GP03N</i>
	ST14	STAFFA DI FISSAGGIO PER TAVOLINO PANCA	<i>FIXING BRACKET FOR BENCH TABLE</i>	<i>SOPORTE FIJADOR POR MESA</i> <i>BANCADA</i>
	TRA01 TRA02 TRA03 TRA04	TRAVE TUBO RETTANG. 80X30X1020 2 POSTI NERA TRAVE TUBO RETTANG. 80X30X1530 3 POSTI NERA TRAVE TUBO RETTANG. 80X30X2040 4 POSTI NERA TRAVE TUBO RETTANG. 80X30X2550 5 POSTI NERA	<i>2 PLACE RECTANGULAR TUBE BEAM</i> <i>80X30X1020</i> <i>3 PLACE RECTANGULAR TUBE BEAM</i> <i>80X30X1530</i> <i>4 PLACE RECTANGULAR TUBE BEAM</i> <i>80X30X2040</i> <i>5 PLACE RECTANGULAR TUBE BEAM</i> <i>80X30X2550</i>	<i>VIGA TUBO RECTANGULAR 80X30X1020</i> <i>2 ASIENTOS</i> <i>VIGA TUBO RECTANGULAR 80X30X1530</i> <i>3 ASIENTOS</i> <i>VIGA TUBO RECTANGULAR 80X30X2040</i> <i>4 ASIENTOS</i> <i>VIGA TUBO RECTANGULAR 80X30X2550</i> <i>5 ASIENTOS</i>
	G03C	COLONNA ALZATA A GAS CROMATA	<i>CHROMED GAS LIFT</i>	<i>COLUMNA DE ALZADA A GAS CROMADA</i>
	R35	BASE IN ALLUMINIO Ø 630	<i>ALUMINIUM BASE Ø 630</i>	<i>BASE EN ALUMINIO Ø 630</i>
	RT03	RUOTA Ø 50 PERNO 11 NERA	<i>BLACK WHEEL Ø 50 STUD 11</i>	<i>RUEDA Ø 50 PIERNO Ø 11 NEGRA</i>
	ST12	STAFFA DI FISSAGGIO PER TELAIO PANCA	<i>FIXING BRACKET FOR BENCH FRAME</i>	<i>SOPORTE FIJADOR POR BANCADA</i>
	TA01	TAVOLO PER PANCA	<i>TABLE FOR BENCH</i>	<i>MESA POR BANCADA</i>
	CARRELLO	CARRELLO PORTA SEDIE	<i>TROLLEY FOR CHAIRS</i>	<i>CARRITO</i>
	VT22	VITE M6X25 PER BRACCIOLI SHELL	<i>SCREW M6X25 FOR SHELL ARMS</i>	<i>TORNILLO M6X25 POR BRAZOS SHELL</i>

