



Estatísticas do Turismo **da Região Autónoma da Madeira**

Resultados Provisórios

Abril 2020

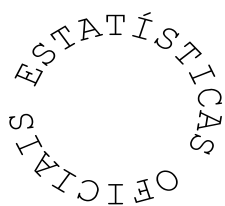
**INCLUI RESULTADOS PRELIMINARES
DE MAIO 2020**

**ANO DE EDIÇÃO
2020**

ESTATÍSTICAS DO TURISMO DA REGIÃO AUTÓNOMA DA MADEIRA

Resultados Provisórios

Abril de 2020



Direção Regional de Estatística da Madeira

“Uma porta aberta para um universo de informação estatística”

Catlogação Recomendada

Estatísticas do Turismo da Região Autónoma da Madeira. Resultados Provisórios, Funchal, 2002

Estatísticas do Turismo da Região Autónoma da Madeira,
Resultados Provisórios / Direção Regional de Estatística da
Madeira.- Funchal: D.R.E.M., 2002- .- Mensal
ISSN 1646-0294 = Estatísticas do Turismo da Região
Autónoma da Madeira, Resultados Provisórios

Diretor Regional

Dr. Paulo Baptista Vieira

Técnicas Responsáveis

Dr.^a Maria João Sousa

E-mail: mjoao.sousa@ine.pt

Dr.^a Suzete Nóbrega

E-mail: suzete.nobrega@ine.pt

Editor

Direção Regional de Estatística da Madeira

Calçada de Santa Clara 38

9004-545 Funchal

Telefone: (+351) 291 145 126

E-mail: drem@ine.pt

Impressão

Direção Regional de Estatística da Madeira

Data de disponibilidade da informação

Julho 2020

Tiragem: 5 exemplares

Depósito Legal n.º 213287/04

Preço: 3,00 € (Isento de IVA nos termos do n.º 2 do art.º 2 do CIVA)

A DREM na Internet

<https://estatistica.madeira.gov.pt/>

©DREM, Funchal, 2020. *A reprodução de quaisquer páginas desta obra é autorizada, exceto para fins comerciais, com indicação da fonte bibliográfica.

ÍNDICE

NOTA INTRODUTÓRIA	5
SINAIS CONVENCIONAIS	7
SIGLAS E ABREVIATURAS	7
ANÁLISE DOS PRINCIPAIS RESULTADOS	9

I. RESULTADOS PRELIMINARES NO ALOJAMENTO TURÍSTICO COLETIVO

I.1 - Dormidas por tipo de estabelecimento	15
I.2 - Resultados globais do total do alojamento turístico	15
I.3 - Resultados do alojamento turístico (exceto AL com capacidade inferior a 10 camas).....	16
I.4 - Resultados globais da Hotelaria	17
I.5 - Estimativas da evolução das dormidas no alojamento turístico, por mercado emissor.....	17
I.6 - Estabelecimentos, capacidade de alojamento e taxa de ocupação-cama,	18

II. RESULTADOS PROVISÓRIOS NO ALOJAMENTO TURÍSTICO COLETIVO

II.1 - Hóspedes entrados, total de hóspedes e dormidas no alojamento turístico, por mês	21
II.2 - Proveitos e custos totais com pessoal no alojamento turístico, por mês.....	21
II.3 - Hóspedes entrados, total de hóspedes, dormidas e estada média no alojamento turístico, por países de residência habitual	22
II.4 - Hóspedes entrados, total de hóspedes, dormidas e estada média no alojamento turístico, por países de residência habitual – valores acumulados.....	23
II.5 - Hóspedes entrados, total de hóspedes, dormidas e estada média no alojamento turístico, segundo a categoria dos estabelecimentos	24
II.6 - Hóspedes entrados, total de hóspedes, dormidas e estada média no alojamento turístico, segundo a categoria dos estabelecimentos – valores acumulados	24
II.7 - Hóspedes entrados, por países de residência habitual segundo a categoria dos estabelecimentos ...	25
II.8 - Total de hóspedes, por países de residência habitual segundo a categoria dos estabelecimentos	26
II.9 - Dormidas, por países de residência habitual segundo a categoria dos estabelecimentos	27
II.10 - Taxa líquida de ocupação-cama, segundo a categoria dos estabelecimentos	28
II.11 - Taxa líquida de ocupação-quarto, segundo a categoria dos estabelecimentos	29
II.12 - Proveitos e custos totais com pessoal segundo o tipo de estabelecimento	30
II.13 - Revenue Per Available Room (RevPAR) e Average Daily Rate (ADR) no alojamento turístico	31
II.14 - Revenue Per Available Room (RevPAR) e Average Daily Rate (ADR) na Hotelaria	31
II.15 - Estabelecimentos, quartos, capacidade de alojamento e pessoal ao serviço, por categoria dos estabelecimentos	31

II.16 - Hóspedes entrados, total de hóspedes, dormidas e estada média no alojamento turístico, por município.....	32
II.17 - Estabelecimentos, capacidade de alojamento, taxa líquida de ocupação-cama, taxa líquida de ocupação-quarto, proveitos, Revenue Per Available Room (RevPAR), Average Daily Rate (ADR) e custos com pessoal no alojamento turístico, por município.....	33
II.18 - Dormidas por município no alojamento turístico, segundo os países de residência habitual dos hóspedes	34
II.19 - Dormidas por município no alojamento turístico, segundo os países de residência habitual dos hóspedes – valores acumulados	35

III. COLÓNIAS DE FÉRIAS, POUSADAS DA JUVENTUDE E PARQUES DE CAMPISMO

Resultados Provisórios

III.1 - Hóspedes entrados, total de hóspedes e dormidas nas colónias de férias e pousadas da juventude, por países de residência habitual	39
III.2 - Campistas entrados, total de campistas e dormidas nos parques de campismo, por países de residência habitual	39

IV. OUTROS DADOS RELACIONADOS COM A ATIVIDADE TURÍSTICA

Golfe na R. A. Madeira

IV.1.1 - Número de campos de golfe, voltas possíveis, voltas realizadas, taxa de ocupação, rendimentos totais e Green Fee de não sócios nos Campos de Golfe	43
IV.1.2 - Voltas realizadas no mês de referência, por país de residência dos jogadores e tipo de associação (sócios e não sócios)	43
IV.1.3 - Percentagem de voltas vendidas por canal de venda	44

Navios de Cruzeiro na R. A. Madeira

IV.2.1 - Movimento dos passageiros de navios de cruzeiro nos portos da R. A. Madeira	44
--------------------------------------------------------------------------------------------	----

CONCEITOS E NOTAS EXPLICATIVAS	45
--------------------------------------	----

NOTA INTRODUTÓRIA

No que se refere à divulgação mensal do ano de referência de 2020, a DREM mantém o modelo do ano anterior, divulgando um agregado que compreende a hotelaria, o turismo no espaço rural e todo o alojamento local, independentemente do número de camas. Por sua vez, o Instituto Nacional de Estatística (INE), na sua divulgação, exclui o alojamento local com menos de 10 camas, pelo que nesta publicação é mencionado um total geral superior ao do INE, no que respeita a hóspedes e dormidas. Para as variáveis taxas de ocupação, quartos, proveitos e custos com o pessoal, os valores são coincidentes com os do INE pelo facto do seu apuramento excluir o alojamento local abaixo das 10 camas.

Os dados preliminares apresentam as principais variáveis do alojamento turístico (hóspedes, dormidas, proveitos, capacidade de alojamento e taxa de ocupação-cama) com um desfasamento de 45 dias face ao final do período de referência enquanto os dados provisórios surgem com um desfasamento de 75 dias, mas com um nível de desagregação superior, que resulta do facto de beneficiarem da substituição de estimativas de não respostas por respostas efetivas. Os dados definitivos são divulgados numa publicação separada com a informação para o ano, disponibilizada no mês de julho.

Os resultados do inquérito que a DREM efetua junto dos campos de golfe e a informação relativa ao movimento de navios de cruzeiro estão igualmente integrados nesta publicação num capítulo à parte, apresentando um desfasamento de 45 dias face ao final do período de referência.

Os quadros de resultados são antecedidos por um capítulo com uma análise dos dados apresentados, sendo incluída no final da publicação uma secção com os conceitos utilizados.

A Direção Regional de Estatística da Madeira expressa o seu agradecimento a todos os colaboradores e aproveita a oportunidade para solicitar uma visão crítica a todos os que se interessam pela melhoria da qualidade da produção estatística na área do Turismo.

O Diretor Regional,



Paulo Baptista Vieira

SINAIS CONVENCIONAIS
CONVENTIONAL SIGNS

Valor confidencial	...	Confidential value
Valor não disponível	x	Value not available
Valor inferior a metade do módulo da unidade utilizada	ø	Less than half of the unit used
Valor não aplicável	//	Value not applicable
Quebra de série	⊥	Series break
Valor previsto	f	Predicted value
Valor provisório	Po	Provisional value
Valor preliminar	Pe	Preliminary value
Valor retificado	Rc	Rectified value
Valor revisto	Rv	Revised value
Valor com coeficiente de variação elevado (aplicado no caso em que o valor é divulgado)	§	Extremely unreliable value

SIGLAS E ABREVIATURAS
ACRONYMS AND ABBREVIATIONS

Taxa de variação homóloga	Tvh	Year-on-year rate of change
Variação	Var.	Change
Ponto percentual	p.p	Percentage point
Percentagem	%	Percentage
Alojamento Local	AL	Local lodging

ANÁLISE DOS PRINCIPAIS RESULTADOS

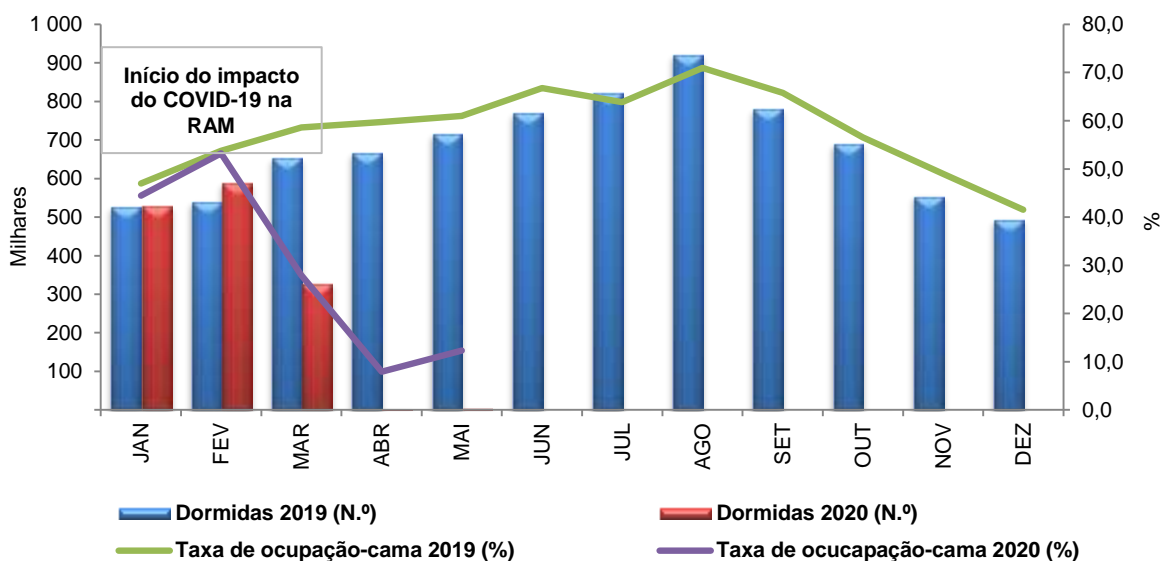
Resultados preliminares – maio de 2020

De acordo com as primeiras estimativas para o mês de maio de 2020, este foi o segundo mês consecutivo com uma interrupção quase total da atividade turística na RAM, fruto do impacto da pandemia COVID-19 e das medidas restritivas adotadas. Cerca de 96,7% dos estabelecimentos de alojamento turístico estiveram encerrados ou sem movimento de hóspedes, continuando o turismo no espaço rural a ser o segmento mais afetado, seguido da hotelaria e do alojamento local, com 98,4%, 97,4% e 96,6% de estabelecimentos encerrados ou sem movimento, respetivamente.

No mês de maio de 2020, estimou-se um total de 5,0 mil dormidas no alojamento turístico, traduzindo um decréscimo de 99,3% em comparação com o mês homólogo. De sublinhar que excluindo o alojamento local com menos de 10 camas, as dormidas do alojamento turístico apresentam um decréscimo de 99,5% relativamente a maio de 2019. Os proveitos totais e os de aposento recuaram numa proporção semelhante (99,8% e 99,7%, respetivamente). De janeiro a maio de 2020, as dormidas no total do alojamento turístico na Região registaram um decréscimo de 53,0% comparativamente ao período homólogo, aproximando-se dos 1,5 milhões. No país, as dormidas no respectivo mês registaram uma variação de -95,3%.

É importante realçar que a hotelaria (segmento com 69,9% do total da capacidade do alojamento turístico da RAM) apresentou um decréscimo de 99,7%, totalizando apenas cerca de 1,9 mil dormidas em maio de 2020. De janeiro a maio de 2020, este segmento registou uma quebra de 53,2% nas dormidas neste segmento (1,2 milhões), com uma perda de aproximadamente 1,4 milhões de dormidas relativamente ao mesmo período do ano anterior.

Gráf.1 – Evolução das dormidas e da taxa de ocupação-cama no alojamento turístico da R. A. Madeira (2019/2020)

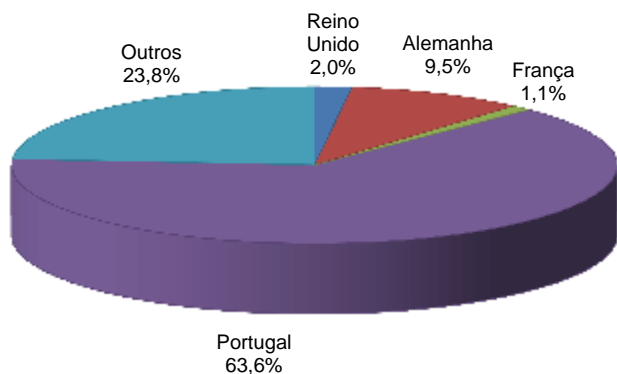


Por sua vez, a taxa de ocupação (cama) do alojamento turístico (excluindo o alojamento local abaixo das 10 camas) em maio de 2020 atingiu os 12,3% e os proveitos totais foram cerca de 77 mil euros, apresentando um decréscimo de 99,8% em relação a maio de 2019. De janeiro a maio de 2020, os proveitos totais registaram no conjunto do alojamento turístico um decréscimo de 55,4%. O sector da hotelaria, no mês em referência, representou 60,2% do total de proveitos do conjunto do alojamento turístico (excluindo o alojamento local abaixo das 10 camas). Este sector registou uma taxa de ocupação (cama) de 19,2%.

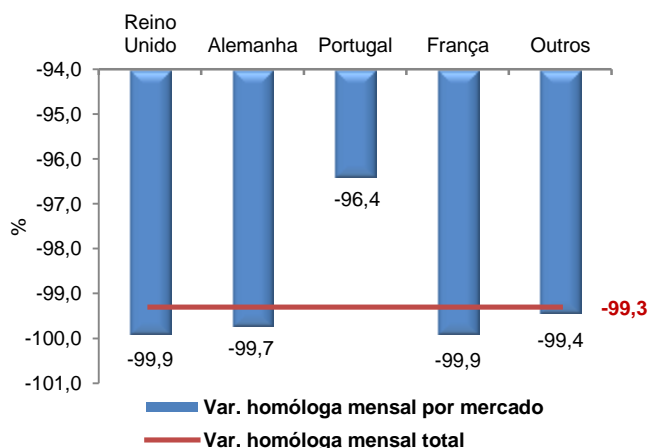
O valor da estada média normalizou face ao registado no mês anterior (21,2 noites), não ultrapassando as 4,75 noites.

O mês de maio de 2020, continua a registar valores significativamente baixos no RevPAR de 6,41 euros no conjunto do alojamento turístico (excluindo o alojamento local abaixo das 10 camas), -87,1% que no mesmo mês do ano precedente. A hotelaria evidenciou um decréscimo de 84,2%, com um RevPAR de 8,49 euros. A média dos primeiros cinco meses de 2020 no conjunto do alojamento turístico foi de 28,95 euros (-30,7% em relação ao período homólogo) e no sector da hotelaria de 31,26 euros (-30,5%). Por sua vez, o proveito por quarto utilizado (ADR) passou de 72,48€ em maio de 2019 para 38,23€ em maio de 2020 (-47,2%).

Gráf.2 – Distribuição das dormidas no alojamento turístico da R. A. Madeira segundo os principais países de residência habitual – maio 2020



Gráf.3 – Evolução das dormidas no alojamento turístico da R. A. Madeira segundo os principais países de residência habitual – maio 2020



Nos principais mercados emissores, as variações estimadas de dormidas no mês de maio de 2020 aproximaram-se dos -100%, com os mercados britânico e francês a quebrarem ambos -99,9% e o alemão com -99,7%. O mercado nacional apresentou uma quebra de -96,4% nas dormidas.

Em termos acumulados (de janeiro a maio de 2020), o mercado francês foi o que registou a maior quebra com -72,6% de dormidas, seguido do mercado alemão e português, com decréscimos de 54,8% e 50,7%. O mercado britânico apresentou, para o mesmo período, uma quebra de -43,3%, sendo dos principais mercados, o único que ainda não ultrapassou os 50% de quebras relativamente ao período homólogo.

Resultados provisórios – abril de 2020

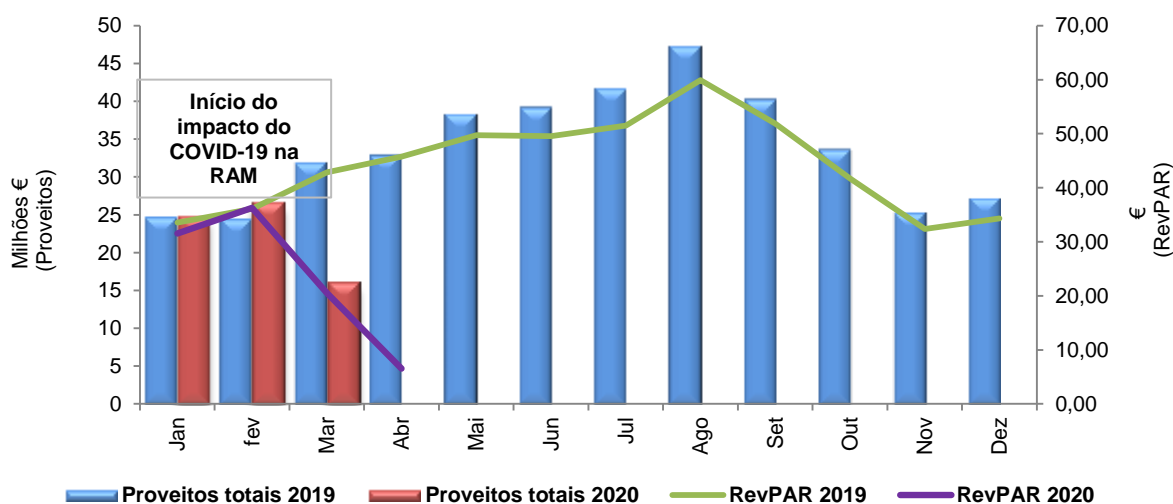
De acordo com os dados revistos do mês de abril de 2020, o impacto da pandemia COVID-19 e das medidas restritivas adotadas conduziram a uma interrupção quase total da atividade turística na RAM, com cerca de 97,4% dos estabelecimentos de alojamento turístico encerrados ou sem movimento de hóspedes. O segmento mais afectado foi o turismo no espaço rural com 100% de encerramentos ou com ausência de movimento, seguido da hotelaria e do alojamento local, com percentagens, para aquela situação, de 96,7% e 97,4%, respetivamente.

No mês de abril de 2020 foram contabilizadas 4 048 dormidas no total do alojamento turístico da RAM (-99,4% que no mesmo mês de 2019). A taxa de ocupação-cama de abril de 2020 foi de 7,9% (5,6 pontos percentuais abaixo do anteriormente estimado). As dormidas da hotelaria na RAM representaram 35,2% do total, com um decréscimo de 99,7% face ao mesmo mês de 2019. A taxa de ocupação-cama na hotelaria foi superior (9,1%) à média total.

Todos os municípios da região registaram quebras bastante significativas nas dormidas no conjunto do alojamento turístico no mês de abril de 2020, destacando-se os municípios com maior peso nas dormidas - Santa Cruz e o Funchal - com decréscimos de 99,7% e 99,5%, respetivamente.

Os proveitos totais do alojamento turístico da RAM (excluindo o alojamento local abaixo das 10 camas), em abril de 2020, foram cerca de 91 mil de euros (-99,7% em relação ao mesmo mês do ano precedente), dos quais 94,3% corresponderam a proveitos de aposento. Estes, por sua vez, decresceram 99,6% em comparação com o mês homólogo. O sector da hotelaria, no respetivo mês, representou 66,2% do total de proveitos do conjunto do alojamento turístico (excluindo o alojamento local abaixo das 10 camas).

Gráf.4 – Evolução dos proveitos e do RevPAR no alojamento turístico da R. A. Madeira (2019/2020)



Em abril de 2020, o proveito de aposento por quarto disponível (RevPAR) fixou-se em 6,57€ (-85,6% que no mês de abril de 2019), enquanto o proveito de aposento por quarto utilizado (ADR) rondou os 49,56€ (-28,9%).



**I. RESULTADOS PRELIMINARES
NO ALOJAMENTO TURÍSTICO COLETIVO**

I.1 - Dormidas por tipo de estabelecimento

Overnight stays by type of establishment

R. A. Madeira

Unidade: milhares

Categoria dos estabelecimentos	Dormidas			
	Mai 2019 Po	Mai 2020 Pe	Jan a mai 2019 Po	Jan a mai 2020 Pe
TOTAL DOS ALOJAMENTOS TURÍSTICOS ⁽¹⁾	717	5	3 108	1 460
TOTAL DOS ALOJAMENTOS TURÍSTICOS (exceto AL com capacidade inferior a 10 camas) ⁽²⁾	666	3	2 868	1 326
HOTELARIA	600	2	2 577	1 206
TURISMO NO ESPAÇO RURAL E DE HABITAÇÃO	15	0	60	19
ALOJAMENTO LOCAL	102	3	471	235
com capacidade igual ou superior a 10 camas	51	1	230	101
com capacidade inferior a 10 camas	51	2	240	134

Fonte: DREM, Inquérito à permanência de hóspedes na hotelaria e outros alojamentos (IPHH).

Notas:

O total do setor do alojamento turístico coletivo agrega hotelaria, turismo no espaço rural e de habitação e alojamento local.

(1) Agregado divulgado pela DREM, que engloba todos os alojamentos turísticos, incluindo o AL abaixo das 10 camas.

(2) Este agregado exclui as unidades de alojamento local com capacidade de alojamento inferior a 10 camas, sendo coincidente com o divulgado pelo INE.

I.2 - Resultados globais do total do alojamento turístico ⁽¹⁾

Overall results of the tourism accommodation

R. A. Madeira

Indicadores	Unidade	Mai 2019 Po	Mai 2020 Pe	Tvh (%)	Jan a mai 2019 Po	Jan a mai 2020 Pe	Tvh (%)
Hóspedes entrados	milhares	134,4	1,0	-99,3	543,1	229,4	-57,8
Hóspedes ⁽²⁾	milhares	151,1	1,1	-99,3	624,3	280,3	-55,1
Dormidas	milhares	716,9	5,0	-99,3	3 107,8	1 459,8	-53,0
Estada média	n.º de noites	4,75	4,75	0,1	4,98	5,21	4,6

Fonte: DREM, Inquérito à permanência de hóspedes na hotelaria e outros alojamentos (IPHH).

Notas:

(1) Agregado divulgado pela DREM, que engloba todos os alojamentos turísticos, incluindo o AL abaixo das 10 camas.

(2) Inclui os hóspedes que transitaram do mês anterior.

I.3 - Resultados do alojamento turístico (exceto AL com capacidade inferior a 10 camas) ⁽¹⁾

Overall results of all tourist accommodation establishments (excluding local lodging with a capacity of less than 10 beds)

R. A. Madeira

Indicadores	Unidade	Mai 2019 Po	Mai 2020 Pe	Tvh (%)	Jan a mai 2019 Po	Jan a mai 2020 Pe	Tvh (%)
Hóspedes entrados	milhares	125,6	0,8	-99,3	505,2	210,1	-58,4
Hóspedes ⁽²⁾	milhares	141,6	0,9	-99,4	583,2	258,6	-55,7
Dormidas	milhares	665,6	3,0	-99,5	2 867,5	1 326,1	-53,8
Estada média	n.º de noites	4,70	3,34	-28,9	4,92	5,13	4,3
Taxa de ocupação-cama ⁽³⁾	%	61,0	12,3	-48,6 p.p	56,1	41,2	-14,9 p.p
Taxa de ocupação-quarto ⁽⁴⁾	%	68,6	16,8	-51,8 p.p	62,9	45,9	-17,1 p.p
Proveitos totais	milhares €	38 398	77	-99,8	152 782	68 080	-55,4
Proveitos de aposento	milhares €	25 543	73	-99,7	101 281	44 580	-56,0
RevPAR ⁽⁵⁾	€	49,70	6,41	-87,1	41,76	28,95	-30,7
ADR ⁽⁶⁾	€	72,48	38,23	-47,2	66,36	63,14	-4,8

F o n t e: DREM, Inquérito à permanência de hóspedes na hotelaria e outros alojamentos (IPHH).

Notas:

(1) Corresponde ao agregado divulgado pelo INE, e engloba a hotelaria, o turismo no espaço rural e o alojamento local com capacidade de alojamento igual ou superior a 10 camas.

(2) Inclui os hóspedes que transitaram do mês anterior.

(3) Indicador que permite avaliar a capacidade de alojamento média utilizada durante o período de referência. Corresponde à relação entre o número de dormidas e o número de camas utilizadas, considerando como duas as camas de casal. O cálculo desta variável é efetuado tendo em conta os

(4) Indicador que permite avaliar a capacidade de ocupação média utilizada durante o período de referência. Corresponde à relação entre o número de quartos ocupados e o número de quartos disponíveis. O cálculo desta variável é efetuado tendo em conta os estabelecimentos com movimento de hóspedes no

(5) O cálculo desta variável é efetuado tendo em conta os estabelecimentos com movimento de hóspedes no período de referência.

(6) O cálculo desta variável corresponde ao rácio entre os proveitos de aposento e os quartos utilizados no período de referência.

I.4 – Resultados globais da Hotelaria ⁽¹⁾ Overall results in hotel industry

R. A. Madeira

Indicadores	Unidade	Mai 2019 Po	Mai 2020 Pe	Tvh (%)	Jan a mai 2019 Po	Jan a mai 2020 Pe	Tvh (%)
Hóspedes entrados	milhares	109,1	0,4	-99,7	436,9	183,3	-58,0
Hóspedes ⁽²⁾	milhares	123,8	0,4	-99,7	509,0	228,9	-55,0
Dormidas	milhares	599,8	1,9	-99,7	2 576,8	1 205,8	-53,2
Estada média	n.º de noites	4,85	4,67	-3,7	5,06	5,27	4,1
Taxa de ocupação-cama ⁽³⁾	%	65,0	19,2	-45,7 p.p	59,5	43,8	-15,7 p.p
Taxa de ocupação-quarto ⁽⁴⁾	%	72,5	26,3	-46,1 p.p	66,3	48,4	-17,9 p.p
Proveitos totais	milhares €	35 918	46	-99,9	142 038	64 218	-54,8
Proveitos de aposento	milhares €	23 593	42	-99,8	92 986	41 407	-55,5
RevPAR ⁽⁵⁾	€	53,93	8,49	-84,2	45,01	31,26	-30,5
ADR ⁽⁶⁾	€	74,42	32,26	-56,6	67,86	64,59	-4,8

Fonte: DREM, Inquérito à permanência de hóspedes na hotelaria e outros alojamentos (IPHH).

Notas:

(1) Na hotelaria estão incluídos os seguintes estabelecimentos: hotéis, hotéis-apartamentos, apartamentos turísticos, aldeamentos turísticos, pousadas e quintas da Madeira.

(2) Inclui os hóspedes que transitaram do mês anterior.

(3) Indicador que permite avaliar a capacidade de alojamento média utilizada durante o período de referência. Corresponde à relação entre o número de dormidas e o número de camas utilizadas, considerando como duas as camas de casal. O cálculo desta variável é efetuado tendo em conta os estabelecimentos com movimento de hóspedes no período de referência.

(4) Indicador que permite avaliar a capacidade de ocupação média utilizada durante o período de referência. Corresponde à relação entre o número de quartos ocupados e o número de quartos disponíveis. O cálculo desta variável é efetuado tendo em conta os estabelecimentos com movimento de hóspedes no período de referência.

(5) O cálculo desta variável é efetuado tendo em conta os estabelecimentos com movimento de hóspedes no período de referência.

(6) O cálculo desta variável corresponde ao rácio entre os proveitos de aposento e os quartos utilizados no período de referência.

I.5 - Estimativas da evolução das dormidas no alojamento turístico, por mercado emissor Estimated change rates in overnight stays in tourism accommodation by main incoming markets

R. A. Madeira

Maio de 2020 Pe

Países de residência habitual	Var. homóloga mensal (%)			Var. homóloga acumulada (%)		
	Total do alojamento turístico	Alojamento turístico (exceto AL com capacidade inferior a 10 camas) ⁽¹⁾	Hotelaria	Total do alojamento turístico	Alojamento turístico (exceto AL com capacidade inferior a 10 camas) ⁽¹⁾	Hotelaria
Total	-99,3	-99,5	-99,7	-53,0	-53,8	-53,2
Residentes em Portugal	-96,4	-97,0	-97,6	-50,7	-53,0	-53,6
Não residentes em Portugal	-99,7	-99,9	-99,9	-53,3	-53,8	-53,2
Alemanha	-99,7	-99,9	-99,9	-54,8	-55,4	-54,3
Reino Unido	-99,9	-100,0	-100,0	-43,3	-43,0	-42,6
França	-99,9	-100,0	-100,0	-72,6	-72,8	-73,1

Fonte: DREM, Inquérito à permanência de hóspedes na hotelaria e outros alojamentos (IPHH).

Nota: (1) Corresponde ao agregado divulgado pelo INE, e engloba a hotelaria, o turismo no espaço rural e o alojamento local com capacidade de alojamento igual ou superior a 10 camas.

I.6 - Estabelecimentos, capacidade de alojamento e taxa de ocupação-cama, por tipo de estabelecimento

Establishments, accommodation capacity and bed occupancy rate, by type of establishment

R. A. Madeira

Maio de 2020 Pe

Categoria dos estabelecimentos	Estabelecimentos (N.º)	Capacidade de alojamento disponível (N.º)	Taxa de ocupação-cama mensal (%)	Taxa de ocupação-cama anual (%)
TOTAL DOS ALOJAMENTOS TURÍSTICOS (exceto AL com capacidade inferior a 10 camas)	119	3 070	12,3	41,2
HOTELARIA	9	986	19,2	43,8
TURISMO NO ESPAÇO RURAL E DE HABITAÇÃO	19	184	5,4	23,7
ALOJAMENTO LOCAL (exceto AL com capacidade inferior a 10 camas)	91	1 900	7,7	26,1

Fonte: DREM, Inquérito à permanência de hóspedes na hotelaria e outros alojamentos (IPHH).

Nota: Estes valores dizem respeito apenas aos estabelecimentos em funcionamento. Na capacidade de alojamento são contadas as camas-extra utilizadas pelos estabelecimento, daí as variações de mês para mês, mesmo quando o número de estabelecimentos é o mesmo. Inclui os estabelecimentos abertos ao público, mas sem movimento de hóspedes no período de referência.



II. RESULTADOS PROVISÓRIOS NO ALOJAMENTO TURÍSTICO COLETIVO

II.1 - Hóspedes entrados, total de hóspedes e dormidas no alojamento turístico, por mês

Guest arrivals, guests lodged and overnights stays in tourism accommodation, by month

R. A. Madeira

Meses	Hóspedes entrados			Hóspedes ⁽¹⁾			Dormidas		
	2019 Po	2020 Pe	Var.	2019 Po	2020 Pe	Var.	2019 Po	2020 Pe	Var.
	N.º		%	N.º		%	N.º		%
Total ⁽²⁾	1 387 939	228 392	-44,1	1 596 557	279 225	-41,0	8 146 252	1 454 797	-39,2
Janeiro	76 198	77 355	1,5	96 292	98 727	2,5	526 763	530 543	0,7
Fevereiro	91 183	99 778	9,4	104 421	113 232	8,4	541 203	590 720	9,1
Março	116 066	51 175	-55,9	132 345	67 075	-49,3	655 054	329 486	-49,7
Abril	125 272	84	-99,9	140 164	191	-99,9	667 828	4 048	-99,4
Maio	134 369			151 063			716 917		
Junho	133 273			152 413			771 182		
Julho	134 622			153 919			823 871		
Agosto	146 201			168 605			921 094		
Setembro	129 437			149 738			781 416		
Outubro	120 046			137 913			691 102		
Novembro	93 321			109 459			555 110		
Dezembro	87 951			100 225			494 712		

Fonte: DREM, Inquérito à permanência de hóspedes na hotelaria e outros alojamentos (IPHH).

Notas:

(1) Inclui os hóspedes que transitaram do mês anterior.

(2) A variação do total é a homóloga acumulada.

II.2 - Proveitos e custos totais com pessoal no alojamento turístico, por mês ⁽¹⁾

Revenue and staff cost in tourism accommodation, by month

R. A. Madeira

Meses	Proveitos totais			Proveitos de aposento			Custos totais com pessoal		
	2019 Po	2020 Pe	Var.	2019 Po	2020 Pe	Var.	2019 Po	2020 Pe	Var.
	€		%	€		%	€		%
Total ⁽²⁾	407 821 245	68 002 727	-40,5	268 118 356	44 507 218	-41,2	119 784 057	29 081 340	-22,4
Janeiro	24 838 925	24 928 918	0,4	16 567 869	16 362 581	-1,2	9 331 601	9 943 307	6,6
Fevereiro	24 592 990	26 749 566	8,8	15 917 217	17 520 163	10,1	9 280 159	9 636 538	3,8
Março	32 024 010	16 233 293	-49,3	21 208 649	10 538 727	-50,3	9 323 788	9 396 163	0,8
Abril	32 928 471	90 950	-99,7	22 044 690	85 747	-99,6	9 560 618	105 332	-98,9
Maio	38 397 965			25 542 785			9 876 491		
Junho	39 231 272			25 116 440			10 053 092		
Julho	41 775 935			27 637 255			10 400 801		
Agosto	47 301 726			31 936 023			9 999 950		
Setembro	40 316 351			26 423 888			9 697 869		
Outubro	33 700 601			22 003 955			9 620 500		
Novembro	25 420 898			16 181 521			11 505 275		
Dezembro	27 292 101			17 538 064			11 133 913		

Fonte: DREM, Inquérito à permanência de hóspedes na hotelaria e outros alojamentos (IPHH).

Notas:

(1) No que se refere à modalidade de alojamento local apenas são contemplados os proveitos e custos com o pessoal dos alojamentos com 10 ou mais camas.

(2) A variação do total é a homóloga acumulada.

II.3 - Hóspedes entrados, total de hóspedes, dormidas e estada média no alojamento turístico, por países de residência habitual

Guest arrivals, guests lodged, overnights stays and average stay in tourism accommodation by country of residence

R. A. Madeira

Países de residência habitual	Hóspedes entrados			Hóspedes ⁽¹⁾			Dormidas			Estada média	
	Abr 2019 Po	Abr 2020 Po	Var.	Abr 2019 Po	Abr 2020 Po	Var.	Abr 2019 Po	Abr 2020 Po	Var.	Abr 2019 Po	Abr 2020 Po
	N.º		%	N.º		%	N.º		%	N.º	
Total mensal	125 272	84	-99,9	140 164	191	-99,9	667 828	4 048	-99,4	4,76	21,19
Portugal	25 422	43	-99,8	26 525	94	-99,6	79 397	1 804	-97,7	2,99	19,19
Estrangeiro	99 850	41	-100,0	113 639	97	-99,9	588 431	2 244	-99,6	5,18	23,13
Europa	121 323	79	-99,9	135 939	174	-99,9	652 319	3 724	-99,4	4,80	21,40
UE-28	115 431	77	-99,9	129 337	169	-99,9	620 837	3 614	-99,4	4,80	21,38
Portugal	25 422	43	-99,8	26 525	94	-99,6	79 397	1 804	-97,7	2,99	19,19
Alemanha	24 597	21	-99,9	29 711	33	-99,9	171 941	662	-99,6	5,79	20,06
Áustria	1 967	0	-100,0	2 290	0	-100,0	11 625	0	-100,0	5,08	//
Bélgica	2 744	0	-100,0	3 025	0	-100,0	14 129	0	-100,0	4,67	//
Dinamarca	3 485	0	-100,0	4 413	0	-100,0	27 101	0	-100,0	6,14	//
Espanha	2 676	13	-99,5	2 760	20	-99,3	10 558	488	-95,4	3,83	24,40
Estónia	292	0	-100,0	309	0	-100,0	1 573	0	-100,0	5,09	//
Finlândia	2 141	0	-100,0	2 530	1	-100,0	14 682	30	-99,8	5,80	30,00
França	17 437	0	-100,0	18 599	2	-100,0	80 213	60	-99,9	4,31	30,00
Hungria	382	0	-100,0	445	0	-100,0	2 246	0	-100,0	5,05	//
Irlanda	379	0	-100,0	403	0	-100,0	2 099	0	-100,0	5,21	//
Itália	1 478	0	-100,0	1 526	14	-99,1	7 169	420	-94,1	4,70	30,00
Luxemburgo	513	0	-100,0	559	0	-100,0	3 141	0	-100,0	5,62	//
Países Baixos	5 176	0	-100,0	5 734	0	-100,0	27 026	0	-100,0	4,71	//
Polónia	2 497	0	-100,0	2 916	2	-99,9	14 380	60	-99,6	4,93	30,00
Reino Unido	17 950	0	-100,0	20 163	3	-100,0	113 259	90	-99,9	5,62	30,00
República Checa	1 272	0	-100,0	1 353	0	-100,0	6 274	0	-100,0	4,64	//
Roménia	194	0	-100,0	218	0	-100,0	1 196	0	-100,0	5,49	//
Suécia	3 251	0	-100,0	4 039	0	-100,0	23 804	0	-100,0	5,89	//
Outros países da UE-28	1 578	0	-100,0	1 819	0	-100,0	9 024	0	-100,0	4,96	//
Outros Países da Europa dos quais:	5 892	2	-100,0	6 602	5	-99,9	31 482	110	-99,7	4,77	22,00
Noruega	1 348	0	-100,0	1 649	1	-99,9	9 423	30	-99,7	5,71	30,00
Rússia	500	2	-99,6	551	2	-99,6	2 295	20	-99,1	4,17	10,00
Suíça	3 523	0	-100,0	3 852	2	-99,9	17 760	60	-99,7	4,61	30,00
África	222	0	-100,0	230	0	-100,0	986	0	-100,0	4,29	//
América	2 844	4	-99,9	3 078	12	-99,6	11 408	256	-97,8	3,71	21,33
dos quais:											
Brasil	893	0	-100,0	917	3	-99,7	3 143	70	-97,8	3,43	23,33
Canadá	810	0	-100,0	918	2	-99,8	3 849	60	-98,4	4,19	30,00
E.U.A.	1 001	4	-99,6	1 102	5	-99,5	4 001	66	-98,4	3,63	13,20
Ásia	740	0	-100,0	765	3	-99,6	2 485	32	-98,7	3,25	10,67
Oceania	143	1	-99,3	152	2	-98,7	630	36	-94,3	4,14	18,00

Fonte: DREM, Inquérito à permanência de hóspedes na hotelaria e outros alojamentos (IPHH).

Nota: (1) Inclui os hóspedes que transitaram do mês anterior.

II.4 - Hóspedes entrados, total de hóspedes, dormidas e estada média no alojamento turístico, por países de residência habitual – valores acumulados

Guest arrivals, guests lodged, overnights stays and average stay in tourism accommodation by country of residence – cumulated values

R. A. Madeira

Países de residência habitual	Hóspedes entrados			Hóspedes ⁽¹⁾			Dormidas			Estada média	
	Jan a abr 2019 Po	Jan a abr 2020 Po	Var.	Jan a abr 2019 Po	Jan a abr 2020 Po	Var.	Jan a abr 2019 Po	Jan a abr 2020 Po	Var.	Jan a abr 2019 Po	Jan a abr 2020 Po
	N.º		%	N.º		%	N.º		%	N.º	
Total mensal	408 719	228 392	-44,1	473 222	279 225	-41,0	2 390 848	1 454 797	-39,2	5,05	5,21
Portugal	81 849	50 593	-38,2	88 536	57 412	-35,2	240 119	159 389	-33,6	2,71	2,78
Estrangeiro	326 870	177 799	-45,6	384 686	221 813	-42,3	2 150 729	1 295 408	-39,8	5,59	5,84
Europa	396 051	219 849	-44,5	458 756	268 887	-41,4	2 333 046	1 412 250	-39,5	5,09	5,25
UE-28	378 076	210 178	-44,4	438 043	257 171	-41,3	2 225 981	1 349 798	-39,4	5,08	5,25
Portugal	81 849	50 593	-38,2	88 536	57 412	-35,2	240 119	159 389	-33,6	2,71	2,78
Alemanha	85 032	45 201	-46,8	103 156	57 146	-44,6	629 567	359 884	-42,8	6,10	6,30
Áustria	4 962	1 882	-62,1	5 859	2 308	-60,6	32 431	14 338	-55,8	5,54	6,21
Bélgica	5 623	2 382	-57,6	6 377	2 800	-56,1	30 628	14 113	-53,9	4,80	5,04
Dinamarca	18 547	10 086	-45,6	22 552	12 677	-43,8	135 061	77 159	-42,9	5,99	6,09
Espanha	7 539	3 187	-57,7	8 099	3 640	-55,1	28 402	13 075	-54,0	3,51	3,59
Estónia	451	192	-57,4	488	213	-56,4	2 410	928	-61,5	4,94	4,36
Finlândia	9 238	6 021	-34,8	11 215	7 842	-30,1	69 411	50 403	-27,4	6,19	6,43
França	38 221	15 147	-60,4	42 216	17 324	-59,0	179 637	78 135	-56,5	4,26	4,51
Hungria	1 244	851	-31,6	1 366	1 024	-25,0	6 967	5 220	-25,1	5,10	5,10
Irlanda	1 291	791	-38,7	1 451	951	-34,5	8 302	5 346	-35,6	5,72	5,62
Itália	3 302	1 635	-50,5	3 694	2 018	-45,4	16 149	9 885	-38,8	4,37	4,90
Luxemburgo	1 169	557	-52,4	1 341	723	-46,1	7 207	4 098	-43,1	5,37	5,67
Países Baixos	12 232	6 006	-50,9	13 878	7 074	-49,0	67 948	35 544	-47,7	4,90	5,02
Polónia	11 857	7 612	-35,8	13 845	9 152	-33,9	76 539	53 897	-29,6	5,53	5,89
Reino Unido	71 868	46 963	-34,7	86 310	61 148	-29,2	540 525	389 879	-27,9	6,26	6,38
República Checa	2 718	1 604	-41,0	2 934	1 749	-40,4	12 868	7 149	-44,4	4,39	4,09
Roménia	665	495	-25,6	806	625	-22,5	3 861	2 970	-23,1	4,79	4,75
Suécia	16 385	7 500	-54,2	19 566	9 697	-50,4	116 722	60 016	-48,6	5,97	6,19
Outros países da UE-28	3 883	1 473	-62,1	4 354	1 648	-62,1	21 227	8 370	-60,6	4,88	5,08
Outros Países da Europa dos quais:	17 975	9 671	-46,2	20 713	11 716	-43,4	107 065	62 452	-41,7	5,17	5,33
Noruega	6 012	2 870	-52,3	7 204	3 686	-48,8	43 561	24 109	-44,7	6,05	6,54
Rússia	2 363	2 378	0,6	2 658	2 730	2,7	12 407	13 389	7,9	4,67	4,90
Suiça	8 125	3 294	-59,5	9 223	4 024	-56,4	44 606	19 937	-55,3	4,84	4,95
África	621	416	-33,0	707	515	-27,2	2 705	1 785	-34,0	3,83	3,47
América	9 099	5 690	-37,5	10 468	7 131	-31,9	43 653	31 453	-27,9	4,17	4,41
dos quais:											
Brasil	2 659	1 439	-45,9	3 014	1 835	-39,1	9 766	6 186	-36,7	3,24	3,37
Canadá	2 733	1 693	-38,1	3 130	2 041	-34,8	17 141	12 033	-29,8	5,48	5,90
E.U.A.	3 209	2 158	-32,8	3 778	2 762	-26,9	14 674	11 087	-24,4	3,88	4,01
Ásia	2 480	2 046	-17,5	2 773	2 236	-19,4	8 990	7 027	-21,8	3,24	3,14
Oceania	468	391	-16,5	518	456	-12,0	2 454	2 282	-7,0	4,74	5,00

Fonte: DREM, Inquérito à permanência de hóspedes na hotelaria e outros alojamentos (IPHH).

Nota: (1) Inclui os hóspedes que transitaram do mês anterior.

II.5 - Hóspedes entrados, total de hóspedes, dormidas e estada média no alojamento turístico, segundo a categoria dos estabelecimentos

Guest arrivals, guests lodged, overnights stays and average stay in tourism accommodation by type of establishment

R. A. Madeira

Categoria dos estabelecimentos	Hóspedes entrados			Hóspedes ⁽¹⁾			Dormidas			Estada média	
	Abr 2019 Po	Abr 2020 Po	Var.	Abr 2019 Po	Abr 2020 Po	Var.	Abr 2019 Po	Abr 2020 Po	Var.	Abr 2019 Po	Abr 2020 Po
	N.º		%	N.º		%	N.º		%	N.º	
TOTAL DOS ALOJAMENTOS TURÍSTICOS	125 272	84	-99,9	140 164	191	-99,9	667 828	4 048	-99,4	4,76	21,19
HOTELARIA	98 810	15	-100,0	111 978	69	-99,9	541 564	1 424	-99,7	4,84	20,64
TURISMO NO ESPAÇO RURAL E DE HABITAÇÃO	4 354	0	-100,0	4 651	0	-100,0	16 400	0	-100,0	3,53	//
ALOJAMENTO LOCAL	22 108	69	-99,7	23 535	122	-99,5	109 864	2 624	-97,6	4,67	21,51

Fonte: DREM, Inquérito à permanência de hóspedes na hotelaria e outros alojamentos (IPHH).

Nota: (1) Inclui os hóspedes que transitaram do mês anterior.

II.6 - Hóspedes entrados, total de hóspedes, dormidas e estada média no alojamento turístico, segundo a categoria dos estabelecimentos – valores acumulados

Guest arrivals, guests lodged, overnights stays and average stay in tourism accommodation by type of establishment – cumulated values

R. A. Madeira

Categoria dos estabelecimentos	Hóspedes entrados			Hóspedes ⁽¹⁾			Dormidas			Estada média	
	Jan a abr 2019 Po	Jan a abr 2020 Po	Var.	Jan a abr 2019 Po	Jan a abr 2020 Po	Var.	Jan a abr 2019 Po	Jan a abr 2020 Po	Var.	Jan a abr 2019 Po	Jan a abr 2020 Po
	N.º		%	N.º		%	N.º		%	N.º	
TOTAL DOS ALOJAMENTOS TURÍSTICOS	408 719	228 392	-44,1	473 222	279 225	-41,0	2 390 848	1 454 797	-39,2	5,05	5,21
HOTELARIA	327 749	182 958	-44,2	385 243	228 448	-40,7	1 976 981	1 203 940	-39,1	5,13	5,27
TURISMO NO ESPAÇO RURAL E DE HABITAÇÃO	11 133	4 502	-59,6	12 114	5 012	-58,6	45 341	19 420	-57,2	3,74	3,87
ALOJAMENTO LOCAL	69 837	40 932	-41,4	75 865	45 765	-39,7	368 526	231 437	-37,2	4,86	5,06

Fonte: DREM, Inquérito à permanência de hóspedes na hotelaria e outros alojamentos (IPHH).

Nota: (1) Inclui os hóspedes que transitaram do mês anterior.

II.7 - Hóspedes entrados, por países de residência habitual segundo a categoria dos estabelecimentos

Guest arrivals, by type of establishment and country of residence

R. A. Madeira

Unidade: N.º / Abril 2020 Po

Países de residência habitual	Total geral	Hotelaria	Turismo no espaço rural	Alojamento local
Total mensal	84	15	0	69
Portugal	43	15	0	28
Estrangeiro	41	0	0	41
Europa	79	15	0	64
UE-28	77	15	0	62
Portugal	43	15	0	28
Alemanha	21	0	0	21
Áustria	0	0	0	0
Bélgica	0	0	0	0
Dinamarca	0	0	0	0
Espanha	13	0	0	13
Estónia	0	0	0	0
Finlândia	0	0	0	0
França	0	0	0	0
Hungria	0	0	0	0
Irlanda	0	0	0	0
Itália	0	0	0	0
Luxemburgo	0	0	0	0
Países Baixos	0	0	0	0
Polónia	0	0	0	0
Reino Unido	0	0	0	0
República Checa	0	0	0	0
Roménia	0	0	0	0
Suécia	0	0	0	0
Outros países da UE-28	0	0	0	0
Outros Países da Europa	2	0	0	2
dos quais:				
Noruega	0	0	0	0
Rússia	2	0	0	2
Suíça	0	0	0	0
África	0	0	0	0
América	4	0	0	4
dos quais:				
Brasil	0	0	0	0
Canadá	0	0	0	0
E.U.A.	4	0	0	4
Ásia	0	0	0	0
Oceania	1	0	0	1

Fonte: DREM, Inquérito à permanência de hóspedes na hotelaria e outros alojamentos (IPHH).

Nota: (1) Existe um único aldeamento turístico na RAM com a categoria de quatro estrelas.

II.8 - Total de hóspedes ⁽¹⁾, por países de residência habitual segundo a categoria dos estabelecimentos

Guests lodged, by type of establishment and country of residence

R. A. Madeira

Unidade: N.º / Abril 2020 Po

Países de residência habitual	Total geral	Hotelaria	Turismo no espaço rural	Alojamento local
Total mensal	191	69	0	122
Portugal	94	57	0	37
Estrangeiro	97	12	0	85
Europa	174	65	0	109
UE-28	169	64	0	105
Portugal	94	57	0	37
Alemanha	33	6	0	27
Áustria	0	0	0	0
Bélgica	0	0	0	0
Dinamarca	0	0	0	0
Espanha	20	0	0	20
Estónia	0	0	0	0
Finlândia	1	0	0	1
França	2	1	0	1
Hungria	0	0	0	0
Irlanda	0	0	0	0
Itália	14	0	0	14
Luxemburgo	0	0	0	0
Países Baixos	0	0	0	0
Polónia	2	0	0	2
Reino Unido	3	0	0	3
República Checa	0	0	0	0
Roménia	0	0	0	0
Suécia	0	0	0	0
Outros países da UE-28	0	0	0	0
Outros Países da Europa	5	1	0	4
dos quais:				
Noruega	1	0	0	1
Rússia	2	0	0	2
Suiça	2	1	0	1
África	0	0	0	0
América	12	4	0	8
dos quais:				
Brasil	3	3	0	0
Canadá	2	0	0	2
E.U.A.	5	0	0	5
Ásia	3	0	0	3
Oceania	2	0	0	2

Fonte: DREM, Inquérito à permanência de hóspedes na hotelaria e outros alojamentos (IPHH).

Notas:

(1) Inclui os hóspedes que transitaram do mês anterior.

(2) Existe um único aldeamento turístico na RAM com a categoria de quatro estrelas.

II.9 - Dormidas, por países de residência habitual segundo a categoria dos estabelecimentos

Overnights stays, by type of establishment and country of residence

R. A. Madeira

Unidade: N.º / Abril 2020 Po

Países de residência habitual	Total geral	Hotelaria	Turismo no espaço rural	Alojamento local
Total mensal	4 048	1 424	0	2 624
Portugal	1 804	1 095	0	709
Estrangeiro	2 244	329	0	1 915
Europa	3 724	1 324	0	2 400
UE-28	3 614	1 294	0	2 320
Portugal	1 804	1 095	0	709
Alemanha	662	169	0	493
Áustria	0	0	0	0
Bélgica	0	0	0	0
Dinamarca	0	0	0	0
Espanha	488	0	0	488
Estónia	0	0	0	0
Finlândia	30	0	0	30
França	60	30	0	30
Hungria	0	0	0	0
Irlanda	0	0	0	0
Itália	420	0	0	420
Luxemburgo	0	0	0	0
Países Baixos	0	0	0	0
Polónia	60	0	0	60
Reino Unido	90	0	0	90
República Checa	0	0	0	0
Roménia	0	0	0	0
Suécia	0	0	0	0
Outros países da UE-28	0	0	0	0
Outros Países da Europa	110	30	0	80
dos quais:				
Noruega	30	0	0	30
Rússia	20	0	0	20
Suíça	60	30	0	30
África	0	0	0	0
América	256	100	0	156
dos quais:				
Brasil	70	70	0	0
Canadá	60	0	0	60
E.U.A.	66	0	0	66
Ásia	32	0	0	32
Oceania	36	0	0	36

Fonte: DREM, Inquérito à permanência de hóspedes na hotelaria e outros alojamentos (IPHH).

Nota: (1) Existe um único aldeamento turístico na RAM com a categoria de quatro estrelas.

II.10 - Taxa líquida de ocupação-cama, segundo a categoria dos estabelecimentos ⁽¹⁾

Net bed occupancy rate by type of establishment

R. A. Madeira

Unidade: % / Ano: 2020 Po

Categoria dos estabelecimentos	Meses												Valor acumulado
	Jan	Fev	Mar	Abr	Mai	Jun	Jul	Ago	Set	Out	Nov	Dez	
Total	44,4	53,2	27,9	7,9									41,4
HOTELARIA	47,2	56,6	29,2	9,1									43,9
Hotéis	45,3	55,7	28,8
****	47,2	57,6	26,4
***	46,4	57,4	31,2
**	35,6	45,3	25,6
*	30,0	29,6	17,6
	36,4	37,9	18,5
Hotéis-apartamentos	55,2	61,9	31,1
****	70,2	73,1	33,7
***	57,4	63,9	31,1
**	41,6	50,9	30,3
Apartamentos turísticos	23,5	27,3	16,1
****	27,4	31,3	15,9
***	17,8	21,3	16,5
Aldeamentos turísticos	45,1	53,7	30,1
****	45,1	53,7	30,1
Pousadas e Quintas da Madeira	46,6	63,5	34,2
TURISMO NO ESPAÇO RURAL E DE HABITAÇÃO	19,4	31,8	20,4	//									23,8
ALOJAMENTO LOCAL (exceto AL com capacidade inferior a 10 camas)	29,5	32,9	20,0	6,4									26,8

Fonte: DREM, Inquérito à permanência de hóspedes na hotelaria e outros alojamentos (IPHH).

Nota: (1) Estes valores dizem respeito apenas aos estabelecimentos em funcionamento. Na capacidade de alojamento são contadas as camas-extra utilizadas pelos estabelecimento, daí as variações de mês para mês, mesmo quando o número de estabelecimentos é o mesmo. Inclui os estabelecimentos abertos ao público, mas sem movimento de hóspedes no período de referência.

II.11 - Taxa líquida de ocupação-quarto, segundo a categoria dos estabelecimentos ⁽¹⁾
Net room occupancy rate by type of establishment

R. A. Madeira

Unidade: %/ Ano: 2020 Po

Categoria dos estabelecimentos	Meses												Valor acumulado
	Jan	Fev	Mar	Abr	Mai	Jun	Jul	Ago	Set	Out	Nov	Dez	
Total	49,6	58,9	31,3	13,3									46,1
HOTELARIA	52,3	62,1	32,5	15,7									48,5
Hotéis	50,5	61,1	32,3
*****	51,7	60,6	28,8
****	51,8	64,0	35,4
***	42,3	52,2	29,8
**	35,1	37,4	20,0
*	36,1	39,9	23,8
Hotéis-apartamentos	60,9	67,7	33,6
*****	78,3	82,0	37,7
****	62,9	69,0	33,0
***	48,3	58,7	35,1
Apartamentos turísticos	27,0	32,0	18,6
****	30,9	35,5	18,5
***	21,2	26,6	18,7
Aldeamentos turísticos	63,3	72,5	42,2
****	63,3	72,5	42,2
Pousadas e Quintas da Madeira	48,6	66,0	34,4
TURISMO NO ESPAÇO RURAL E DE HABITAÇÃO	21,8	37,2	23,3	//									27,4
ALOJAMENTO LOCAL (exceto AL com capacidade inferior a 10 camas)	34,1	38,9	23,7	9,5									31,6

Fonte: DREM, Inquérito à permanência de hóspedes na hotelaria e outros alojamentos (IPHH).

Nota: (1) O cálculo desta variável é efetuado tendo em conta os estabelecimentos com movimento de hóspedes no período de referência.

II.12 - Proveitos e custos totais com pessoal segundo o tipo de estabelecimento ⁽¹⁾

Revenue and staff costs by type of establishment

R. A. Madeira

Abril de 2020 Po

Categoria dos estabelecimentos	Proveitos								Custos totais com pessoal			
	Proveitos totais				Proveitos de aposento				Mês	Acumulado	Var. homól. mensal (%)	Var. homól. acum. (%)
	Mês	Acumulado	Var. homól. mensal (%)	Var. homól. acum. (%)	Mês	Acumulado	Var. homól. mensal (%)	Var. homól. acum. (%)				
	€	€	%	%	€	€	%	%	€	€	%	%
Total	90 950	68 002 727	-99,7	-40,5	85 747	44 507 218	-99,6	-41,2	105 332	29 081 340	-98,9	-22,4
Hotelaria	60 217	64 171 611	-99,8	-39,5	55 024	41 365 238	-99,7	-40,4	88 563	27 370 013	-99,0	-21,6
Turismo no espaço rural e de habitação	0	1 149 012	-100,0	-57,1	0	689 226	-100,0	-56,8	0	677 023	-100,0	-29,1
Alojamento local (exceto AL com capacidade inferior a 10	30 733	2 682 104	-98,2	-52,0	30 723	2 452 754	-97,9	-48,4	16 769	1 034 304	-95,9	-36,9

Fonte: DREM, Inquérito à permanência de hóspedes na hotelaria e outros alojamentos (IPHH).

Nota: (1) No que se refere à modalidade de alojamento local apenas são contemplados os proveitos dos alojamentos com 10 ou mais camas.

II.13 - Revenue Per Available Room (RevPAR) e Average Daily Rate (ADR) no alojamento turístico

Revenue Per Available Room (RevPAR) and Average Daily Rate (ADR) in tourism accommodation

Ano: 2020 Po

Indicadores	Meses												Valor Acum.	Var. homól. mens. (%)	Var. homól. acum. (%)	
	Jan	Fev	Mar	Abr	Mai	Jun	Jul	Ago	Set	Out	Nov	Dez				
RevPAR (€) ⁽¹⁾	31,56	36,29	20,50	6,57										29,12	-85,6	-26,5
ADR (€) ⁽²⁾	63,66	61,61	65,48	49,56										63,21	-28,9	-2,0

Fonte: DREM, Inquérito à permanência de hóspedes na hotelaria e outros alojamentos (IPHH).

Notas:

(1) O cálculo desta variável é efetuado tendo em conta os estabelecimentos com movimento de hóspedes no período de referência. No que se refere à modalidade de alojamento local apenas são contemplados os proveitos de aposento dos alojamentos com 10 ou mais camas.

(2) O cálculo desta variável corresponde ao rácio entre os proveitos de aposento e os quartos utilizados no período de referência. No que se refere à modalidade de alojamento local apenas são contemplados os proveitos de aposento dos alojamentos com 10 ou mais camas.

II.14 - Revenue Per Available Room (RevPAR) e Average Daily Rate (ADR) na Hotelaria

Revenue Per Available Room and Average Daily Rate (ADR) in hotel establishments

Ano: 2020 Po

Indicadores	Meses												Valor Acum.	Var. homól. mens. (%)	Var. homól. acum. (%)	
	Jan	Fev	Mar	Abr	Mai	Jun	Jul	Ago	Set	Out	Nov	Dez				
RevPAR (€) ⁽¹⁾	33,98	39,13	21,88	7,03										31,69	-85,7	-25,6
ADR (€) ⁽²⁾	64,92	62,97	67,42	44,66										64,66	-37,3	-1,9

Fonte: DREM, Inquérito à permanência de hóspedes na hotelaria e outros alojamentos (IPHH).

Notas:

(1) O cálculo desta variável é efetuado tendo em conta os estabelecimentos com movimento de hóspedes no período de referência.

(2) O cálculo desta variável corresponde ao rácio entre os proveitos de aposento e os quartos utilizados no período de referência.

II.15 - Estabelecimentos, quartos, capacidade de alojamento e pessoal ao serviço, por categoria dos estabelecimentos

Establishments, rooms accommodation capacity and employees, by type of establishment

R. A. Madeira

Abril de 2020 Po

Categoria dos estabelecimentos	Estabelecimentos (N.º)	Quartos (N.º)	Capacidade de alojamento (N.º)	Pessoal ao serviço (N.º)
TOTAL DOS ALOJAMENTOS TURÍSTICOS (exceto AL com capacidade inferior a 10 camas)	96	1 338	2 813	303
HOTELARIA	9	569	1 142	182
TURISMO NO ESPAÇO RURAL E DE HABITAÇÃO	16	67	135	18
ALOJAMENTO LOCAL (exceto AL com capacidade inferior a 10 camas)	71	702	1 536	103

Fonte: DREM, Inquérito à permanência de hóspedes na hotelaria e outros alojamentos (IPHH).

Nota: Estes valores dizem respeito apenas aos estabelecimentos em funcionamento. Na capacidade de alojamento são contadas as camas-extra utilizadas pelos estabelecimentos hoteleiros, daí as variações de mês para mês, mesmo quando o número de estabelecimentos é o mesmo. Inclui os estabelecimentos abertos ao público, mas sem movimento de hóspedes no período de referência.

II.16 - Hóspedes entrados, total de hóspedes, dormidas e estada média no alojamento turístico, por município

Guest arrivals, guests lodged, overnights stays and average stay in tourism accommodation, by municipality

Abril de 2020 Po

Região	Hóspedes entrados				Hóspedes ⁽¹⁾				Dormidas				Estada Média		
	Ilha	Mês	Acum.	Var. homól. mens.%	Var. homól. acum.%	Mês	Acum.	Var. homól. mens.%	Var. homól. acum.%	Mês	Acum.	Var. homól. mens.%	Var. homól. acum.%	Mês	Acum.
		Município	N.º		%		N.º		%		N.º		%		N.º de noites
R. A. Madeira		84	228 392	-99,9	-44,1	191	279 225	-99,9	-41,0	4 048	1 454 797	-99,4	-39,2	21,19	5,21
Madeira		70	222 419	-99,9	-43,7	159	272 282	-99,9	-40,5	3 674	1 425 194	-99,4	-38,8	23,11	5,23
Calheta		9	14 760	-99,9	-42,9	30	17 064	-99,7	-41,7	696	82 840	-98,4	-42,6	23,20	4,85
Câmara de Lobos	
Funchal		51	156 615	-99,9	-41,3	103	195 138	-99,9	-37,7	2 389	1 063 812	-99,5	-36,5	23,19	5,45
Machico	
Ponta do Sol	
Porto Moniz	
Ribeira Brava	
Santa Cruz		6	23 496	-100,0	-47,6	8	29 228	-99,9	-44,9	210	153 945	-99,7	-43,7	26,25	5,27
Santana	
São Vicente	
Porto Santo		14	5 973	-99,8	-56,7	32	6 943	-99,5	-54,5	374	29 603	-98,5	-50,9	11,69	4,26

Fonte: DREM, Inquérito à permanência de hóspedes na hotelaria e outros alojamentos (IPHH).

Nota: (1) Inclui os hóspedes que transitaram do mês anterior.

II.17 - Estabelecimentos, capacidade de alojamento, taxa líquida de ocupação-cama, taxa líquida de ocupação-quarto, proveitos, Revenue Per Available Room (RevPAR), Average Daily Rate (ADR) e custos com pessoal no alojamento turístico, por município ⁽¹⁾

Establishments, accommodation capacity, net bed occupancy rate, net room occupancy rate, revenue, Revenue Per Available Room (RevPAR), Average Daily Rate (ADR) and staff costs in tourism accommodation, by municipality

Abril de 2020 Po

Região Ilha Município	Estabelecimentos (N.º)	Capacidade de alojamento (N.º)	Taxa de ocupação-cama mensal (%) ⁽²⁾	Taxa de ocupação-cama acum. (%) ⁽²⁾	Taxa de ocupação-quarto mensal (%) ⁽²⁾	Taxa de ocupação-quarto acum. (%) ⁽²⁾	Proveitos totais (€)	Proveitos totais acum. (€)	Proveitos de aposento (€)	Proveitos de aposento acum. (€)	RevPAR mensal (€) ⁽²⁾	RevPAR acum. (€) ⁽²⁾	ADR mensal (€) ⁽³⁾	ADR acum. (€) ⁽³⁾	Custos totais c/ pessoal (€)	Custos totais c/ pessoal acum. (€)
R. A. Madeira	96	2 813	7,9	41,4	13,3	46,1	90 950	68 002 727	85 747	44 507 218	6,57	29,12	49,56	63,21	105 332	29 081 340
Madeira
Calheta	23	581	4,8	36,4	9,1	38,9	43 410	3 099 951	41 936	1 891 291	8,22	24,70	90,57	63,46	54 499	1 702 224
Câmara de Lobos
Funchal	38	1 379	8,2	47,5	14,4	52,8	13 215	52 120 616	13 205	34 617 901	2,49	35,15	17,24	66,61	26 658	19 938 245
Machico
Ponta do Sol
Porto Moniz
Ribeira Brava
Santa Cruz
Santana
São Vicente
Porto Santo

Fonte: DREM, Inquérito à permanência de hóspedes na hotelaria e outros alojamentos (IPHH).

Notas:

(1) Corresponde a todos os estabelecimentos de alojamento turístico exceto os de alojamento local com capacidade inferior a 10 camas.

(2) O cálculo desta variável é efetuado tendo em conta os estabelecimentos com movimento de hóspedes no período de referência.

(3) O cálculo desta variável corresponde ao rácio entre os proveitos de aposento e os quartos utilizados no período de referência.

II.18 - Dormidas por município no alojamento turístico, segundo os países de residência habitual dos hóspedes

Overnights stays in tourism accommodation, by municipality and country of residence

Unidade: N.º / Abril 2020 Po

Países de residência habitual	R. A. Madeira	Municípios										
		Calheta	Câmara de Lobos	Funchal	Machico	Ponta do Sol	Porto Moniz	Ribeira Brava	Santa Cruz	Santana	São Vicente	Porto Santo
Total mensal	4 048	696	...	2 389	210	374
dos quais:												
Portugal	1 804	504	...	1 061	0	224
Alemanha	662	132	...	258	150	120
Áustria	0	0	...	0	0	0
Bélgica	0	0	...	0	0	0
Dinamarca	0	0	...	0	0	0
Espanha	488	0	...	488	0	0
Finlândia	30	0	...	30	0	0
França	60	0	...	30	30	0
Itália	420	0	...	60	0	0
Países Baixos	0	0	...	0	0	0
Polónia	60	60	...	0	0	0
Reino Unido	90	0	...	90	0	0
Suécia	0	0	...	0	0	0
Noruega	30	0	...	30	0	0

Fonte: DREM, Inquérito à permanência de hóspedes na hotelaria e outros alojamentos (IPH).

II.19 - Dormidas por município no alojamento turístico, segundo os países de residência habitual dos hóspedes – valores acumulados

Overnights stays in tourism accommodation, by municipality and country of residence – cumulated values

Unidade: N.º / Janeiro a abril 2020 Po

Países de residência habitual	R. A. Madeira	Municípios										
		Calheta	Câmara de Lobos	Funchal	Machico	Ponta do Sol	Porto Moniz	Ribeira Brava	Santa Cruz	Santana	São Vicente	Porto Santo
Total	1 454 797	82 840	...	1 063 812	153 945	29 603
dos quais:												
Portugal	159 389	11 059	...	110 080	14 137	8 597
Alemanha	359 884	35 424	...	210 393	74 747	3 360
Áustria	14 338	881	...	9 983	2 557	53
Bélgica	14 113	1 433	...	9 013	2 120	33
Dinamarca	77 159	1 357	...	59 127	1 770	12 955
Espanha	13 075	531	...	10 108	1 053	88
Finlândia	50 403	743	...	46 849	1 331	97
França	78 135	9 363	...	49 236	6 804	187
Itália	9 885	302	...	5 871	647	1 811
Países Baixos	35 544	3 169	...	22 442	5 054	117
Polónia	53 897	2 045	...	31 112	12 802	121
Reino Unido	389 879	8 846	...	338 567	15 202	806
Suécia	60 016	512	...	52 908	4 904	427
Noruega	24 109	442	...	21 911	954	119

Fonte: DREM, Inquérito à permanência de hóspedes na hotelaria e outros alojamentos (IPH).



III. COLÓNIAS DE FÉRIAS, POUSADAS DA JUVENTUDE E PARQUES DE CAMPISMO

Resultados Provisórios

III.1 - Hóspedes entrados, total de hóspedes e dormidas nas colónias de férias e pousadas da juventude, por países de residência habitual ⁽¹⁾

Guest arrivals, guests lodged and overnights stays in holiday camps and youth hostels, by country of residence

R. A. Madeira

Abril de 2020 P o

Residência habitual	Hóspedes entrados				Hóspedes ⁽¹⁾				Dormidas			
	Mês	Acum.	Var. homól. mensal	Var. homól. acum.	Mês	Acum.	Var. homól. mensal	Var. homól. acum.	Mês	Acum.	Var. homól. mensal	Var. homól. acum.
	N.º		%		N.º		%		N.º		%	
Total	0	929	-100,0	-55,1	0	986	-100,0	-54,5	0	2 872	-100,0	-52,3
Portugal	0	804	-100,0	-50,2	0	853	-100,0	-50,0	0	2 507	-100,0	-42,1
Estrangeiro	0	125	-100,0	-72,5	0	133	-100,0	-71,3	0	365	-100,0	-78,5

Fonte: DREM, Inquérito à permanência de colonos nas colónias de férias (IPCOL).

Nota: (1) Inclui os hóspedes que transitaram do mês anterior.

III.2 - Campistas entrados, total de campistas e dormidas nos parques de campismo, por países de residência habitual

Camper arrivals, campers lodged and overnights stays in camping sites, by country of residence

R. A. Madeira

Abril de 2020 P o

Residência habitual	Campistas entrados				Campistas ⁽¹⁾				Dormidas			
	Mês	Acum.	Var. homól. mensal	Var. homól. acum.	Mês	Acum.	Var. homól. mensal	Var. homól. acum.	Mês	Acum.	Var. homól. mensal	Var. homól. acum.
	N.º		%		N.º		%		N.º		%	
Total	0	123	-100,0	-70,9	0	123	-100,0	-71,8	0	243	-100,0	-75,8
Portugal	0	55	-100,0	-77,6	0	55	-100,0	-78,0	0	96	-100,0	-84,1
Estrangeiro	0	68	-100,0	-61,6	0	68	-100,0	-63,4	0	147	-100,0	-63,5

Fonte: DREM, Inquérito à permanência de campistas nos parques de campismo (IPCAMP).

Nota: (1) Inclui os campistas que transitaram do mês anterior.



IV. OUTROS DADOS RELACIONADOS COM A ATIVIDADE TURÍSTICA

Golfe na R. A. Madeira

Navios de Cruzeiro nos portos da R. A. Madeira

Golfe na R. A. Madeira

Golf in Madeira Islands

IV.1.1 - Número de campos de golfe, voltas possíveis, voltas realizadas, taxa de ocupação, rendimentos totais e Green Fee de não sócios nos Campos de Golfe

Golf courses, maximum number of rounds, rounds played, total income and green fee of non-members in Madeira's golf courses

R. A. Madeira

Ano: 2020

Meses	Campos de Golfe	Voltas possíveis	Voltas realizadas	Taxa de ocupação	Rendimentos Totais	Green Fee de Não Sócios
	N.º			%	Euros	
Acumulado	3	82 532	20 175	24,4	783 969	269 129
Janeiro	3	19 888	6 499	32,7	234 654	88 916
Fevereiro	3	20 088	7 959	39,6	364 543	125 137
Março	3	20 088	4 339	21,6	149 619	53 354
Abril ⁽¹⁾	0	0	0	0	0	0
Maio	3	22 468	1 378	6,1	35 153	1 722
Junho						
Julho						
Agosto						
Setembro						
Outubro						
Novembro						
Dezembro						

Fonte: DREM, Inquérito aos campos de golfe (ICG).

Nota: (1) Os campos de golfe estiveram fechados no respetivo mês.

IV.1.2 - Voltas realizadas no mês de referência, por país de residência dos jogadores e tipo de associação (sócios e não sócios)

Golf rounds played on the month of reference by country of residence and type of membership (members and non-members)

R. A. Madeira

Unidade: N.º

Países de residência habitual	Mês	Janeiro		Fevereiro		Março		Abril ⁽¹⁾		Maio	
		Sócios	Não Sócios	Sócios	Não Sócios	Sócios	Não Sócios	Sócios	Não Sócios	Sócios	Não Sócios
Ano 2019		1 582	4 008	1 743	5 348	1 705	8 384	1 457	5 233	1 737	2 358
Ano 2020		1 405	5 094	1 424	6 535	577	3 762	0	0	1 223	155
Portugal		1 009	198	936	386	439	283	0	0	904	113
Alemanha		102	866	78	595	7	223	0	0	57	3
Espanha		14	26	20	25	8	0	0	0	8	0
França		18	117	35	321	8	144	0	0	56	0
Itália		15	24	9	26	1	0	0	0	5	6
Países Nórdicos		74	3 268	78	4 508	17	2 845	0	0	32	0
Reino Unido		115	557	234	637	76	248	0	0	135	22
Outros		58	38	34	37	21	19	0	0	26	11

Fonte: DREM, Inquérito aos campos de golfe (ICG).

Nota: (1) Os campos de golfe estiveram fechados no respetivo mês.

IV.1.3 - Percentagem de voltas vendidas por canal de venda

Percentage of sold golf rounds by sales channel

R. A. Madeira

Unidade: % / Ano: 2020

Meses	Operadores turísticos estrangeiros	Operadores turísticos incoming (agências de viagens nacionais)	Estabelecimentos hoteleiros e afins	Voltas vendidas diretamente pelo clube
Total	12,6	10,7	63,8	13,0
Janeiro	10,4	14,6	63,3	11,7
Fevereiro	12,3	9,1	65,5	13,1
Março	16,1	8,1	61,8	14,0
Abril ⁽¹⁾	//	//	//	//
Maió	3,8	3,8	36,5	55,8
Junho				
Julho				
Agosto				
Setembro				
Outubro				
Novembro				
Dezembro				

Fonte: DREM, Inquérito aos campos de golfe (ICG).

Nota: (1) Os campos de golfe estiveram fechados no respetivo mês.

Navios de Cruzeiro na R. A. Madeira

Cruise ships in Madeira

IV.2.1 - Movimento dos passageiros de navios de cruzeiro nos portos da R. A. Madeira

Cruise ships passengers in Madeira's ports

Rubricas	2019				2020				Variação ⁽¹⁾			
	Escalas	Embarcados	Desembarcados	Em trânsito	Escalas	Embarcados	Desembarcados	Em trânsito	Escalas	Embarcados	Desembarcados	Em trânsito
	N.º				N.º				%			
Acumulado	298	3 060	2 989	588 925	68	5 007	4 278	143 132	-54,7	432,7	514,7	-54,2
Janeiro	32	176	166	68 937	36	1 457	1 382	70 882	12,5	727,8	732,5	2,8
Fevereiro	26	309	159	62 869	21	2 185	1 557	50 257	-19,2	607,1	879,2	-20,1
Março	34	252	177	76 596	11	1365	1 339	21 993	-67,6	441,7	656,5	-71,3
Abril ⁽²⁾	46	184	146	78 658	0	0	0	0	-100,0	-100,0	-100,0	-100,0
Maió	12	19	48	25 326	0	0	0	0	-100,0	-100,0	-100,0	-100,0
Junho	1	9	7	1 737								
Julho	2	11	13	6 298								
Agosto	3	6	7	6 824								
Setembro	9	27	33	21 134								
Outubro	31	103	181	55 582								
Novembro	54	154	458	92 067								
Dezembro	48	1 810	1 594	92 897								

Fonte: APRAM, Administração dos Portos da Região Autónoma da Madeira, SA

Notas:

(1) A variação da linha do acumulado é a homóloga acumulada.

(2) Todos os navios de cruzeiro foram cancelados no respetivo mês.

CONCEITOS E NOTAS EXPLICATIVAS

Aldeamento turístico

Estabelecimento de alojamento turístico constituído por um conjunto de instalações funcionalmente interdependentes com expressão arquitetónica homogénea, situadas num espaço delimitado e sem soluções de continuidade, que se destinam a proporcionar alojamento e outros serviços complementares a turistas, mediante pagamento.

Apartamento turístico

Estabelecimento de alojamento turístico, constituído por frações mobiladas e equipadas de edifícios independentes, que se destina habitualmente a proporcionar alojamento e outros serviços complementares a turistas, mediante pagamento.

Average Daily Rate (ADR)

Rendimento médio por quarto utilizado, medido pela relação entre os proveitos de aposento e o número de quartos utilizados, no período de referência.

Campismo

Atividade que consiste no alojamento em tendas, roulottes ou outro equipamento semelhante, proporcionando o contacto direto com a natureza aos indivíduos que a exercem.

Campista

Indivíduo que efetua pelo menos uma dormida num parque de campismo. O indivíduo é contado tantas vezes quantas as inscrições que fizer no parque, no período de referência.

Capacidade de alojamento nos estabelecimentos hoteleiros e similares e no turismo no espaço rural

Número máximo de indivíduos que estes estabelecimentos podem alojar num determinado momento ou período, sendo este, determinado através do número de camas existentes, considerando como duas as camas de casal. Não se consideram os estabelecimentos encerrados.

Colónia de férias

Estabelecimento de alojamento turístico que dispõe de infraestruturas destinadas a proporcionar períodos de férias gratuitas ou a baixo preço (geralmente subsidiadas), por vezes configurando a forma de prestação de um serviço de âmbito social.

Colono

Indivíduo que efetua pelo menos uma dormida numa colónia de férias. O indivíduo é contado tantas vezes quantas as inscrições que fizer na colónia, no período de referência.

Dormida

Permanência de um indivíduo num estabelecimento que fornece alojamento, por um período compreendido entre as 12 horas de um dia e as 12 horas do dia seguinte.

Empreendimento de turismo no espaço rural

Estabelecimento que se destina a prestar serviços de alojamento em espaços rurais, dispendo para o seu funcionamento de um adequado conjunto de instalações, estruturas, equipamentos e serviços complementares, de modo a preservar e valorizar o património arquitetónico, histórico, natural e paisagístico da respetiva região. Estes empreendimentos podem ser classificados num dos seguintes grupos: "agroturismo", "casas de campo" e "hotéis rurais".

Estabelecimento hoteleiro

Estabelecimento cuja atividade principal consiste na prestação de serviços de alojamento e de outros serviços acessórios ou de apoio, com ou sem fornecimento de refeições, mediante pagamento. Os estabelecimentos hoteleiros classificam-se em hotéis, pensões, pousadas, estalagens, motéis e hotéis-apartamentos (aparthotéis); para fins estatísticos incluem-se, ainda, os aldeamentos e apartamentos turísticos.

Estada média no estabelecimento

Relação entre o número de dormidas e o número de hóspedes que deram origem a essas dormidas, no período de referência, na perspetiva da oferta.

Green-fee

Taxa cobrada pela utilização do campo de golfe.

Hóspede

Indivíduo que efetua pelo menos uma dormida num estabelecimento de alojamento turístico. O indivíduo é contado tantas vezes quantas as inscrições que fizer no estabelecimento, no período de referência.

Hóspede entrado

Indivíduo que em cada um dos meses do ano deu entrada no estabelecimento de alojamento turístico. Não se inclui nesta variável o hóspede cuja estadia transite para os meses seguintes.

Hotel

Estabelecimento hoteleiro que ocupa um edifício ou apenas parte independente dele, constituindo as suas instalações um todo homogéneo, com pisos completos e contíguos, acesso próprio e direto para uso exclusivo dos seus utentes, a quem são prestados serviços de alojamento temporário e outros serviços acessórios ou de apoio, com ou sem fornecimentos de refeições, mediante pagamento. Estes estabelecimentos possuem, no mínimo, 10 unidades de alojamento. A classificação do estabelecimento resulta do preenchimento dos requisitos mínimos de instalações, equipamentos e serviços fixados em regulamento. Sempre que disponha de unidades de alojamento e zonas comuns fora do edifício principal, desde que os edifícios constituam um conjunto harmónico e articulado entre si, inserido num espaço delimitado e apresentando expressão arquitetónica e características funcionais homogéneas poderá, para fins comerciais, usar a expressão resort ou hotel resort, conjuntamente com o nome.

Hotel - Apartamento

Estabelecimento hoteleiro constituído por um conjunto de pelo menos 10 apartamentos equipados e independentes (alugados dia a dia a turistas), que ocupa a totalidade ou parte independente de um edifício, desde que constituído por pisos completos e contíguos, com acessos próprios e diretos aos pisos para uso exclusivo dos seus utentes, com restaurante e com, pelo menos, serviço de arrumação e limpeza.

Navio de cruzeiros

Navio de passageiros destinado a proporcionar aos passageiros uma experiência turística completa. Todos os passageiros têm camarotes. Existem diversões a bordo. Excluem-se os navios que efetuam serviços normais do tipo "ferry", ainda que alguns passageiros considerem o serviço prestado como sendo um cruzeiro. Excluem-se igualmente as embarcações de transporte de carga aptas a transportar um número limitado de passageiros também com camarotes próprios. Excluem-se também os navios que efetuam exclusivamente excursões diárias.

País de residência

País no qual um indivíduo é considerado residente:

- 1) se possuir a sua habitação principal no território económico desse país durante um período superior a um ano (12 meses);
- 2) se tiver vivido nesse país por um período mais curto e pretenda regressar no prazo de 12 meses, com a intenção de aí se instalar, passando a ter nesse local a sua residência principal.

A residência de um indivíduo é determinada pela do agregado familiar à qual pertence e não pelo local de trabalho, mesmo que atravesse a fronteira para trabalhar ou passe alguns períodos de tempo fora da sua residência. Incluem-se, nesta situação, os trabalhadores de fronteira e sazonais e os estudantes.

Parque de campismo

Empreendimento turístico instalado em terrenos devidamente delimitados e dotados de estruturas destinadas a permitir a instalação de tendas, reboques, caravanas ou autocaravanas, assim como demais material e equipamento necessários à prática do campismo e do caravanismo. Os parques de campismo e de caravanismo podem ser de uso público ou privativo, consoante se destinem ao público em geral ou apenas aos associados ou beneficiários das respetivas entidades proprietárias ou exploradoras.

Pensão

Estabelecimento hoteleiro com restaurante e um mínimo de 6 quartos, ocupando a totalidade ou parte independente de um edifício, desde que constituído por pisos completos e contíguos, com acessos próprios e diretos aos pisos para uso exclusivo dos seus utentes, e que, pelos equipamentos e instalações, localização e capacidade, não obedece às normas estabelecidas para a classificação como hotel ou estalagem, fornecendo aos seus clientes alojamento e refeições. A tipologia contempla as classificações Albergaria, Pensão de 1ª, 2ª e 3ª categoria.

Pessoal ao serviço

Pessoas que, no período de referência, participaram na atividade da empresa, qualquer que tenha sido a duração dessa participação e independentemente do vínculo que tenham. Inclui as pessoas temporariamente ausentes por um período igual ou inferior a um mês por férias, conflito de trabalho, formação, assim como doença e acidente de trabalho. Inclui também as pessoas com vínculo a outras empresas que trabalham na empresa sendo por esta diretamente remuneradas. Exclui os trabalhadores temporariamente ausentes por um período superior a um mês; com vínculo à empresa mas deslocados para outras empresas, sendo nessas diretamente remunerados; a trabalhar na empresa e cuja remuneração é suportada por outras empresas e ainda trabalhadores independentes (também designados por “recibos verdes”).

Pousada

Estabelecimento hoteleiro instalado em imóvel classificado como monumento nacional de interesse público, regional ou municipal e que, pelo valor arquitetónico e histórico, seja representativo de uma determinada época e se situe fora de zonas turísticas dotadas de suficiente apoio hoteleiro. As pousadas devem preencher, com as necessárias adaptações, os requisitos mínimos das instalações e de funcionamento exigidos para os hotéis de 4 estrelas, nos casos em que estejam instaladas em edifícios classificados como monumentos nacionais, e para os hotéis de 3 estrelas nos restantes casos, salvo se a sua observância se revelar suscetível de afetar as características arquitetónicas ou estruturais dos edifícios. Estes estabelecimentos podem ter, ou não, restaurante.

Quintas da Madeira

Empreendimento turístico classificado nas categorias de quatro ou cinco estrelas, atendendo à qualidade das suas características específicas e gerais e aos serviços que ofereçam, sendo-lhes aplicável os requisitos de instalação, classificação e funcionamento dos hotéis, com as mesmas categorias.

Pousada de juventude

Estabelecimento sem fins lucrativos destinado à hospedagem de jovens (sozinhos ou em grupos limitados).

Proveitos de aposento

Valores cobrados pelas dormidas de todos os hóspedes nos meios de alojamento turístico.

Proveitos totais

Valores resultantes da atividade dos meios de alojamento turístico: aposento, restauração e outros decorrentes da própria atividade (aluguer de salas, lavandaria, tabacaria, telefone, entre outros).

Revenue per available room (RevPAR)

Rendimento médio por quarto disponível, medido pela relação entre os proveitos de aposento e o número de quartos disponíveis, no período de referência.

Taxa líquida de ocupação - cama

Indicador que permite avaliar a capacidade de alojamento média utilizada durante o período de referência. Corresponde à relação entre o número de dormidas e o número de camas disponíveis no período de referência, considerando como duas as camas de casal.

Taxa líquida de ocupação - quarto

Corresponde à relação entre o número de quartos ocupados e o número de quartos disponíveis no período de referência.

A fórmula é “T.L.O.Q. = $[\text{N.}^\circ \text{ de quartos ocupados durante o período de referência} / (\text{N.}^\circ \text{ de quartos disponíveis} \times \text{N.}^\circ \text{ de dias do período de referência})] \times 100$ ”. Este indicador permite avaliar a capacidade de ocupação média utilizada durante o período de referência.

Turismo

Atividades realizadas pelos visitantes durante as suas viagens e estadas em lugares distintos do seu ambiente habitual, por um período de tempo consecutivo inferior a 12 meses, com fins de lazer, negócios ou outros motivos não relacionados com o exercício de uma atividade remunerada no local visitado. Excluem-se as viagens cujo motivo principal consiste na prestação de serviços a uma entidade residente no país (local) visitado, envolvendo o pagamento da respetiva remuneração (decorrente de um contrato de trabalho ou uma relação empregado/empregador). Se este trabalho e a respetiva remuneração não estão diretamente relacionados com o motivo principal da viagem, então a viagem insere-se no âmbito do turismo.

Turista

Visitante que permanece, pelo menos, uma noite num alojamento coletivo ou particular no lugar visitado.

Volta

Percurso completo de 18 ou 9 buracos, dependendo das características.