RE/ COLHAS
FAZER ESCOLA COM O ESCOLHAS

Criar BIJUTERIA CRIATIVA Ideias

Uma caixinha cheia de surpresas, criatividade e muita imaginação

Pregadeira

para a realização da pregadeira vai precisar de: bases de caixa de bolo; missangas; pérolas; areias coloridas; alfinete pregadeira; cápsulas de café; tecidos; ***ferramentas/processos:*** cola quente; verniz sintético; acrílicos, pincel

1. Com cuidado, aplicar cola com axuilio de uma pistola de cola quente

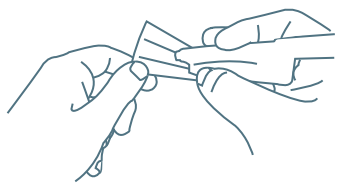

2. Colar os adornos a gosto. Crie padrões originais e ou aleatórios

3. Envernize com um verniz sintético os ornamentos com auxilio de um pincel

4. Na parte de trás, novamente com cola quente, cole uma tira de tecido e o alfinete de pregadeira. ***E já está!***

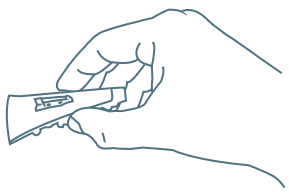

Anel Criativo

para a realização do anel vai precisar de: cápsulas de café; missangas; pérolas; areias coloridas; base para anel; tecidos; ***ferramentas/processos:*** martelo; uma base sólida; cola quente; verniz sintético; acrílicos, pincel

1. Use um martelo numa base sólida e esmague a capsula até ficar plana e regular

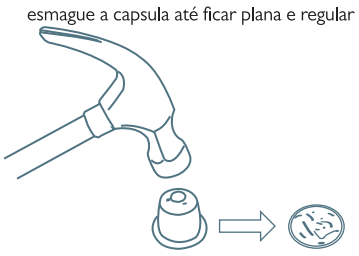

2. Depois de aplicar cola quente, cole os adornos a gosto. Cuidado com partes afiadas, é para usar nas mãos...

3. Envernize com um verniz sintético os ornamentos com auxilio de um pincel

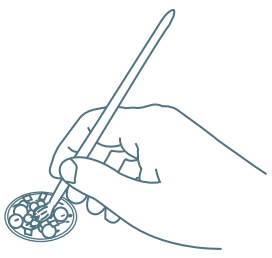

4. Na parte de trás, novamente com cola quente, cole uma tira de tecido e a base do anel. ***Foi tão fácil!***

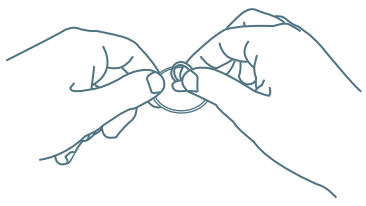

RE/ COLHAS
FAZER ESCOLA COM O ESCOLHAS

Criar BIJUTERIA CRIATIVA Ideias

Uma caixinha cheia de surpresas, criatividade e muita imaginação

BIJUTERIA CRIATIVA

esta embalagem contêm: bases de caixa de bolo; missangas; pérolas; areias coloridas; alfinete pregadeira; base para anel; cápsulas de café; tecidos; ***e muita imaginação***

Criar BIJUTERIA CRIATIVA Ideias