



# **Estatísticas do Turismo** **da Região Autónoma da Madeira**

**Resultados Provisórios**

**Maio 2020**


**INCLUI RESULTADOS PRELIMINARES  
DE JUNHO 2020**

**ANO DE EDIÇÃO  
2020**

# **ESTATÍSTICAS DO TURISMO DA REGIÃO AUTÓNOMA DA MADEIRA**

Resultados Provisórios

Maio de 2020



**Direção Regional de Estatística da Madeira**

*“Uma porta aberta para um universo de informação estatística”*

## Catlogação Recomendada

### **Estatísticas do Turismo da Região Autónoma da Madeira. Resultados Provisórios, Funchal, 2002**

Estatísticas do Turismo da Região Autónoma da Madeira,  
Resultados Provisórios / Direção Regional de Estatística da  
Madeira.- Funchal: D.R.E.M., 2002- .- Mensal  
ISSN 1646-0294 = Estatísticas do Turismo da Região  
Autónoma da Madeira, Resultados Provisórios

#### **Diretor Regional**

Dr. Paulo Baptista Vieira

#### **Técnicas Responsáveis**

Dr.<sup>a</sup> Maria João Sousa

E-mail: [mjoao.sousa@ine.pt](mailto:mjoao.sousa@ine.pt)

Dr.<sup>a</sup> Suzete Nóbrega

E-mail: [suzete.nobrega@ine.pt](mailto:suzete.nobrega@ine.pt)

#### **Editor**

Direção Regional de Estatística da Madeira

Calçada de Santa Clara 38

9004-545 Funchal

Telefone: (+351) 291 145 126

E-mail: [drem@ine.pt](mailto:drem@ine.pt)

#### **Impressão**

Direção Regional de Estatística da Madeira

#### **Data de disponibilidade da informação**

Agosto 2020

**Tiragem:** 5 exemplares

**Depósito Legal n.º 213287/04**

**Preço:** 3,00 € (Isento de IVA nos termos do n.º 2 do art.º 2 do CIVA)

#### **A DREM na Internet**

<https://estatistica.madeira.gov.pt/>

©DREM, Funchal, 2020. \*A reprodução de quaisquer páginas desta obra é autorizada, exceto para fins comerciais, com indicação da fonte bibliográfica.

## ÍNDICE

<b>NOTA INTRODUTÓRIA</b> .....	5
<b>SINAIS CONVENCIONAIS</b> .....	7
<b>SIGLAS E ABREVIATURAS</b> .....	7
<b>ANÁLISE DOS PRINCIPAIS RESULTADOS</b> .....	9

### I. RESULTADOS PRELIMINARES NO ALOJAMENTO TURÍSTICO COLETIVO

I.1 - Dormidas por tipo de estabelecimento .....	15
I.2 - Resultados globais do total do alojamento turístico .....	16
I.3 - Resultados do alojamento turístico (exceto AL com capacidade inferior a 10 camas).....	16
I.4 - Resultados globais da Hotelaria .....	17
I.5 - Estimativas da evolução das dormidas no alojamento turístico, por mercado emissor.....	17
I.6 - Estabelecimentos, capacidade de alojamento e taxa de ocupação-cama, .....	18

### II. RESULTADOS PROVISÓRIOS NO ALOJAMENTO TURÍSTICO COLETIVO

II.1 - Hóspedes entrados, total de hóspedes e dormidas no alojamento turístico, por mês .....	21
II.2 - Proveitos e custos totais com pessoal no alojamento turístico, por mês.....	21
II.3 - Hóspedes entrados, total de hóspedes, dormidas e estada média no alojamento turístico, por países de residência habitual .....	22
II.4 - Hóspedes entrados, total de hóspedes, dormidas e estada média no alojamento turístico, por países de residência habitual – valores acumulados.....	23
II.5 - Hóspedes entrados, total de hóspedes, dormidas e estada média no alojamento turístico, segundo a categoria dos estabelecimentos .....	24
II.6 - Hóspedes entrados, total de hóspedes, dormidas e estada média no alojamento turístico, segundo a categoria dos estabelecimentos – valores acumulados .....	24
II.7 - Hóspedes entrados, por países de residência habitual segundo a categoria dos estabelecimentos ...	25
II.8 - Total de hóspedes, por países de residência habitual segundo a categoria dos estabelecimentos .....	26
II.9 - Dormidas, por países de residência habitual segundo a categoria dos estabelecimentos .....	27
II.10 - Taxa líquida de ocupação-cama, segundo a categoria dos estabelecimentos .....	28
II.11 - Taxa líquida de ocupação-quarto, segundo a categoria dos estabelecimentos .....	29
II.12 - Proveitos e custos totais com pessoal segundo o tipo de estabelecimento .....	30
II.13 - Revenue Per Available Room (RevPAR) e Average Daily Rate (ADR) no alojamento turístico .....	31
II.14 - Revenue Per Available Room (RevPAR) e Average Daily Rate (ADR) na Hotelaria .....	31
II.15 - Estabelecimentos, quartos, capacidade de alojamento e pessoal ao serviço, por categoria dos estabelecimentos .....	31

II.16 - Hóspedes entrados, total de hóspedes, dormidas e estada média no alojamento turístico, por município.....	32
II.17 - Estabelecimentos, capacidade de alojamento, taxa líquida de ocupação-cama, taxa líquida de ocupação-quarto, proveitos, Revenue Per Available Room (RevPAR), Average Daily Rate (ADR) e custos com pessoal no alojamento turístico, por município.....	33
II.18 - Dormidas por município no alojamento turístico, segundo os países de residência habitual dos hóspedes .....	34
II.19 - Dormidas por município no alojamento turístico, segundo os países de residência habitual dos hóspedes – valores acumulados .....	35
<b>III. COLÓNIAS DE FÉRIAS, POUSADAS DA JUVENTUDE E PARQUES DE CAMPISMO</b>	
<b>Resultados Provisórios</b>	
III.1 - Hóspedes entrados, total de hóspedes e dormidas nas colónias de férias e pousadas da juventude, por países de residência habitual .....	39
III.2 - Campistas entrados, total de campistas e dormidas nos parques de campismo, por países de residência habitual .....	39
<b>IV. OUTROS DADOS RELACIONADOS COM A ATIVIDADE TURÍSTICA</b>	
<b>Golfe na R. A. Madeira</b>	
IV.1.1 - Número de campos de golfe, voltas possíveis, voltas realizadas, taxa de ocupação, rendimentos totais e Green Fee de não sócios nos Campos de Golfe.....	43
IV.1.2 - Voltas realizadas no mês de referência, por país de residência dos jogadores e tipo de associação (sócios e não sócios) .....	43
IV.1.3 - Percentagem de voltas vendidas por canal de venda .....	44
<b>Navios de Cruzeiro na R. A. Madeira</b>	
IV.2.1 - Movimento dos passageiros de navios de cruzeiro nos portos da R. A. Madeira .....	45
<b>CONCEITOS E NOTAS EXPLICATIVAS .....</b>	<b>46</b>

## NOTA INTRODUTÓRIA

No que se refere à divulgação mensal do ano de referência de 2020, a DREM mantém o modelo do ano anterior, divulgando um agregado que compreende a hotelaria, o turismo no espaço rural e todo o alojamento local, independentemente do número de camas. Por sua vez, o Instituto Nacional de Estatística (INE), na sua divulgação, exclui o alojamento local com menos de 10 camas, pelo que nesta publicação é mencionado um total geral superior ao do INE, no que respeita a hóspedes e dormidas. Para as variáveis taxas de ocupação, quartos, proveitos e custos com o pessoal, os valores são coincidentes com os do INE pelo facto do seu apuramento excluir o alojamento local abaixo das 10 camas.

Os dados preliminares apresentam as principais variáveis do alojamento turístico (hóspedes, dormidas, proveitos, capacidade de alojamento e taxa de ocupação-cama) com um desfasamento de 45 dias face ao final do período de referência enquanto os dados provisórios surgem com um desfasamento de 75 dias, mas com um nível de desagregação superior, que resulta do facto de beneficiarem da substituição de estimativas de não respostas por respostas efetivas. Os dados definitivos são divulgados numa publicação separada com a informação para o ano, disponibilizada no mês de julho.

Os resultados do inquérito que a DREM efetua junto dos campos de golfe e a informação relativa ao movimento de navios de cruzeiro estão igualmente integrados nesta publicação num capítulo à parte, apresentando um desfasamento de 45 dias face ao final do período de referência.

Os quadros de resultados são antecedidos por um capítulo com uma análise dos dados apresentados, sendo incluída no final da publicação uma secção com os conceitos utilizados.

A Direção Regional de Estatística da Madeira expressa o seu agradecimento a todos os colaboradores e aproveita a oportunidade para solicitar uma visão crítica a todos os que se interessam pela melhoria da qualidade da produção estatística na área do Turismo.

O Diretor Regional,



Paulo Baptista Vieira



**SINAIS CONVENCIONAIS**  
*CONVENTIONAL SIGNS*

Valor confidencial	...	Confidential value
Valor não disponível	x	Value not available
Valor inferior a metade do módulo da unidade utilizada	ø	Less than half of the unit used
Valor não aplicável	//	Value not applicable
Quebra de série	⊥	Series break
Valor previsto	f	Predicted value
Valor provisório	Po	Provisional value
Valor preliminar	Pe	Preliminary value
Valor retificado	Rc	Rectified value
Valor revisto	Rv	Revised value
Valor com coeficiente de variação elevado (aplicado no caso em que o valor é divulgado)	§	Extremely unreliable value

**SIGLAS E ABREVIATURAS**  
*ACRONYMS AND ABBREVIATIONS*

Taxa de variação homóloga	Tvh	Year-on-year rate of change
Variação	Var.	Change
Ponto percentual	p.p	Percentage point
Porcentagem	%	Percentage
Alojamento Local	AL	Local lodging





## ANÁLISE DOS PRINCIPAIS RESULTADOS

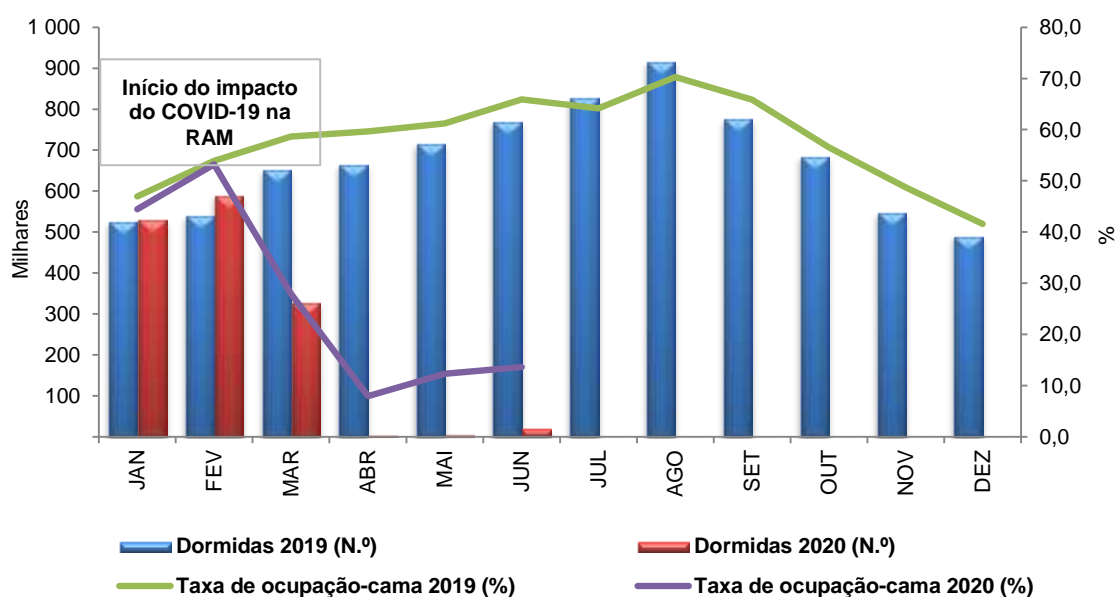
### Resultados preliminares – junho de 2020

As primeiras estimativas do mês de junho de 2020 mostram o início da retoma da actividade turística no alojamento turístico da RAM, embora ainda com cerca de 89,6% dos estabelecimentos encerrados ou sem movimento de hóspedes. O respectivo mês reiniciou um novo ciclo da actividade turística, com 18,8% de estabelecimentos de turismo no espaço rural, 13,2% estabelecimentos da hotelaria e 9,9% estabelecimentos do alojamento local, com movimento de hóspedes.

No mês de junho de 2020, estimou-se um total de 21,0 mil dormidas no alojamento turístico, traduzindo um decréscimo de 97,3% em comparação com o mês homólogo. De sublinhar que excluindo o alojamento local com menos de 10 camas, as dormidas do alojamento turístico apresentam um decréscimo de 97,7% relativamente a junho de 2019. Os proveitos totais e os de aposento recuaram numa proporção semelhante (98,5% e 98,1%, respetivamente). No 1.º semestre de 2020, as dormidas no total do alojamento turístico na Região registaram um decréscimo de 61,8% comparativamente ao período homólogo, aproximando-se dos 1,5 milhões. No país, as dormidas no respectivo mês registaram uma variação de -85,2%.

É importante realçar que a hotelaria (segmento com 55,3% do total da capacidade do alojamento turístico da RAM) apresentou um decréscimo de 98,2%, totalizando apenas cerca de 11,6 mil dormidas em junho de 2020. No 1.º semestre de 2020, este segmento registou uma quebra de 62,3% nas dormidas neste segmento (1,2 milhões), com uma perda de aproximadamente 2,0 milhões de dormidas relativamente ao mesmo período do ano anterior.

**Gráf.1 – Evolução das dormidas e da taxa de ocupação-cama no alojamento turístico da R. A. Madeira (2019/2020)**



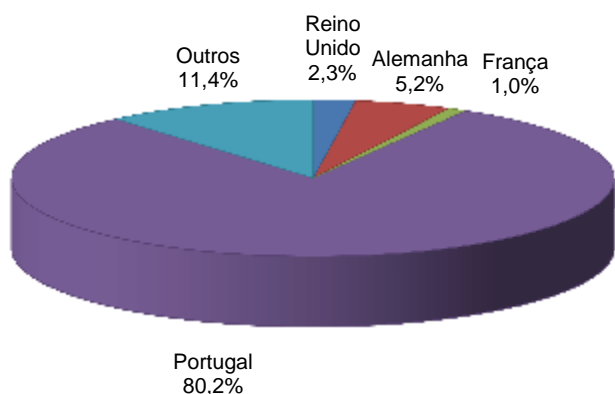
Por sua vez, a taxa de ocupação (cama) do alojamento turístico (excluindo o alojamento local abaixo das 10 camas) em junho de 2020 atingiu os 13,6% e os proveitos totais foram cerca de 597 mil euros, apresentando um

decréscimo de 98,5% em relação a junho de 2019. No 1.º semestre de 2020, os proveitos totais registaram no conjunto do alojamento turístico um decréscimo de 64,2%. O sector da hotelaria, no mês em referência, representou 74,7% do total de proveitos do conjunto do alojamento turístico (excluindo o alojamento local abaixo das 10 camas). Este sector registou uma taxa de ocupação (cama) de 15,0%.

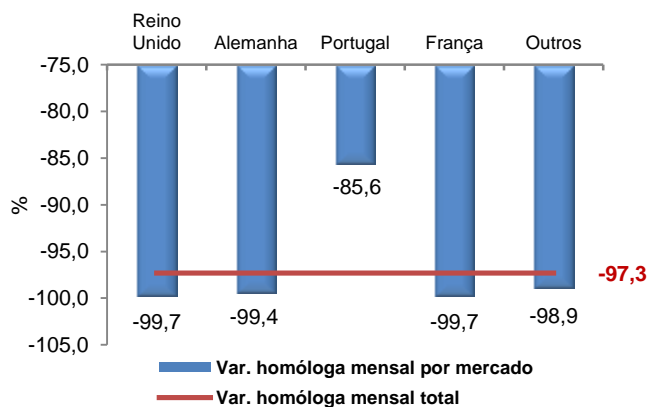
O valor da estada média registou uma quebra relativamente ao mês anterior (4,78 noites), não ultrapassando as 3,00 noites.

O mês de junho de 2020, continua a registar valores significativamente baixos no RevPAR de 8,13 euros no conjunto do alojamento turístico (excluindo o alojamento local abaixo das 10 camas), -83,4% que no mesmo mês do ano precedente. A hotelaria evidenciou um decréscimo de 82,7%, com um RevPAR de 9,20 euros. A média dos primeiros seis meses de 2020 no conjunto do alojamento turístico foi de 28,22 euros (-34,5% em relação ao período homólogo) e no sector da hotelaria de 30,68 euros (-33,9%). Por sua vez, o proveito por quarto utilizado (ADR) passou de 67,25€ em junho de 2019 para 54,40€ em junho de 2020 (-19,1%).

**Gráf.2 – Distribuição das dormidas no alojamento turístico da R. A. Madeira segundo os principais países de residência habitual – junho 2020**



**Gráf.3 – Evolução das dormidas no alojamento turístico da R. A. Madeira segundo os principais países de residência habitual – junho 2020**



Nos principais mercados emissores, as variações estimadas de dormidas no mês de junho de 2020 continuam próximas dos -100%, com os mercados britânico e francês a quebrarem ambos -99,7% e o alemão com -99,4%. O mercado nacional apresentou uma quebra de -85,6% nas dormidas.

Em termos acumulados (de janeiro a junho de 2020), o mercado francês foi o que registou a maior quebra com -79,0% de dormidas, seguido do mercado alemão e português, com decréscimos de 62,7% e 58,2%. O mercado britânico apresentou, para o mesmo período, uma quebra de -55,1%, ultrapassando neste mês a barreira dos 50% de quebras relativamente ao período homólogo.

### Resultados provisórios – maio de 2020

De acordo com os dados revistos do mês de maio de 2020, o impacto da pandemia COVID-19 e das medidas restritivas adotadas conduziram a uma interrupção quase total da atividade turística na RAM, com cerca de 96,6%

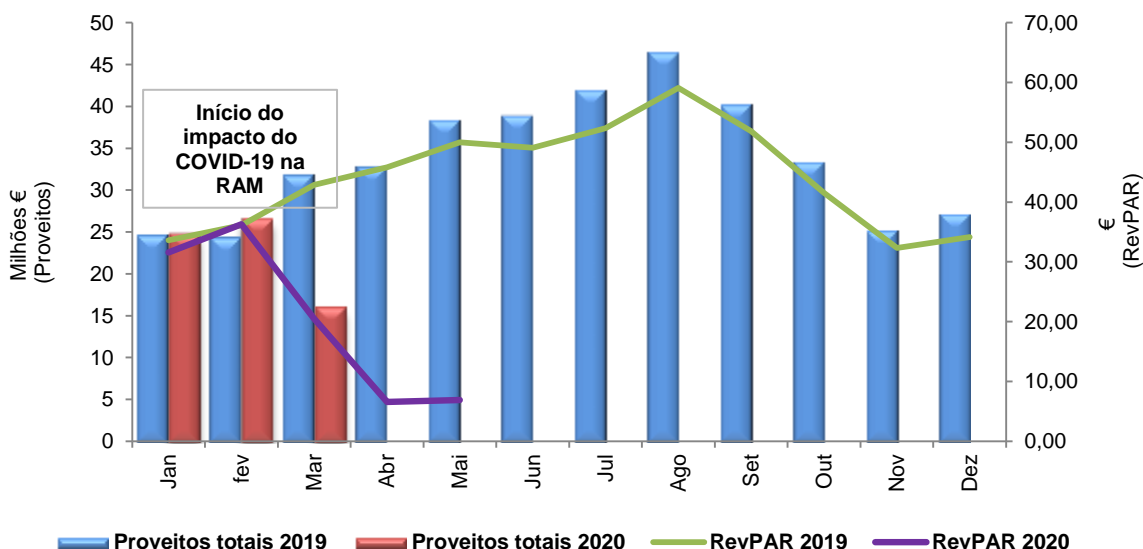
dos estabelecimentos de alojamento turístico encerrados ou sem movimento de hóspedes, continuando o turismo no espaço rural a ser o segmento mais afetado, seguido da hotelaria e do alojamento local, com 98,4%, 97,4% e 96,5% de estabelecimentos encerrados ou sem movimento, respetivamente.

No mês de maio de 2020 foram contabilizadas 5 004 dormidas no total do alojamento turístico da RAM (-99,3% que no mesmo mês de 2019). A taxa de ocupação-cama de maio de 2020 foi de 12,3% (valor idêntico ao anteriormente estimado). As dormidas da hotelaria na RAM representaram 38,1% do total, com um decréscimo de 99,7% face ao mesmo mês de 2019. A taxa de ocupação-cama na hotelaria foi superior (19,2%) à média total.

Todos os municípios da região registaram quebras bastante significativas nas dormidas no conjunto do alojamento turístico no mês de maio de 2020, com os municípios do Funchal e Porto Santo a registarem quebras de 99,4% e 96,1%, respetivamente.

Os proveitos totais do alojamento turístico da RAM (excluindo o alojamento local abaixo das 10 camas), em maio de 2020, foram cerca de 80,5 mil de euros (-99,8% em relação ao mesmo mês do ano precedente), dos quais 94,9% corresponderam a proveitos de aposento. Estes, por sua vez, decresceram 99,7% em comparação com o mês homólogo. O sector da hotelaria, no respetivo mês, representou 67,0% do total de proveitos do conjunto do alojamento turístico (excluindo o alojamento local abaixo das 10 camas).

**Gráf.4 – Evolução dos proveitos e do RevPAR no alojamento turístico da R. A. Madeira (2019/2020)**



Em maio de 2020, o proveito de aposento por quarto disponível (RevPAR) fixou-se em 6,90€ (-86,2% que no mês de maio de 2019), enquanto o proveito de aposento por quarto utilizado (ADR) rondou os 42,57€ (-41,3%).





**I. RESULTADOS PRELIMINARES  
NO ALOJAMENTO TURÍSTICO COLETIVO**

---



## I.1 - Dormidas por tipo de estabelecimento

*Overnight stays by type of establishment*

R. A. Madeira

Unidade: milhares

Categoria dos estabelecimentos	Dormidas			
	Jun 2019	Jun 2020 Pe	Jan a jun 2019	Jan a jun 2020 Pe
<b>TOTAL DOS ALOJAMENTOS TURÍSTICOS <sup>(1)</sup></b>	<b>770</b>	<b>21</b>	<b>3 875</b>	<b>1 481</b>
<b>TOTAL DOS ALOJAMENTOS TURÍSTICOS (exceto AL com capacidade inferior a 10 camas) <sup>(2)</sup></b>	<b>714</b>	<b>16</b>	<b>3 579</b>	<b>1 343</b>
<b>HOTELARIA</b>	<b>649</b>	<b>12</b>	<b>3 226</b>	<b>1 217</b>
Hotéis	458	4	2 205	803
*****	158	...	700	...
****	252	1	1 272	461
***	41	3	195	61
**	7	0	32	11
*	1	...	6	...
Hotéis-apartamentos	150	6	813	331
*****	10	...	57	...
****	113	...	623	...
***	26	...	133	...
Apartamentos turísticos	17	1	63	19
****	13	...	46	...
***	4	...	17	...
Aldeamentos turísticos	4	0	32	17
****	4	0	32	17
Pousadas e Quintas da Madeira	21	0	113	48
<b>TURISMO NO ESPAÇO RURAL E DE HABITAÇÃO</b>	<b>16</b>	<b>2</b>	<b>78</b>	<b>21</b>
<b>ALOJAMENTO LOCAL</b>	<b>106</b>	<b>7</b>	<b>571</b>	<b>242</b>
com capacidade igual ou superior a 10 camas	49	3	275	104
com capacidade inferior a 10 camas	56	5	296	138

**Fonte:** DREM, Inquérito à permanência de hóspedes na hotelaria e outros alojamentos (IPHH).

**Notas:**

O total do setor do alojamento turístico coletivo agrega hotelaria, turismo no espaço rural e de habitação e alojamento local.

(1) Agregado divulgado pela DREM, que engloba todos os alojamentos turísticos, incluindo o AL abaixo das 10 camas.

(2) Este agregado exclui as unidades de alojamento local com capacidade de alojamento inferior a 10 camas, sendo coincidente com o divulgado pelo INE.



## I.2 - Resultados globais do total do alojamento turístico <sup>(1)</sup>

*Overall results of the tourism accommodation*

R. A. Madeira

Indicadores	Unidade	Jun 2019	Jun 2020 Pe	Tvh (%)	Jan a jun 2019	Jan a jun 2020 Pe	Tvh (%)
Hóspedes entrados	milhares	132,5	6,9	-94,8	673,8	236,2	-64,9
Hóspedes <sup>(2)</sup>	milhares	151,5	7,0	-95,4	773,7	287,3	-62,9
Dormidas	milhares	770,4	21,0	-97,3	3 875,1	1 480,8	-61,8
Estada média	n.º de noites	5,09	3,00	-41,0	5,01	5,15	2,9

Fonte: DREM, Inquérito à permanência de hóspedes na hotelaria e outros alojamentos (IPHH).

**Notas:**

(1) Agregado divulgado pela DREM, que engloba todos os alojamentos turísticos, incluindo o AL abaixo das 10 camas.

(2) Inclui os hóspedes que transitaram do mês anterior.

## I.3 - Resultados do alojamento turístico (exceto AL com capacidade inferior a 10 camas) <sup>(1)</sup>

*Overall results of all tourist accommodation establishments (excluding local lodging with a capacity of less than 10 beds)*

R. A. Madeira

Indicadores	Unidade	Jun 2019	Jun 2020 Pe	Tvh (%)	Jan a jun 2019	Jan a jun 2020 Pe	Tvh (%)
Hóspedes entrados	milhares	123,6	6,0	-95,2	628,1	216,1	-65,6
Hóspedes <sup>(2)</sup>	milhares	141,9	6,1	-95,7	724,2	264,7	-63,5
Dormidas	milhares	714,0	16,5	-97,7	3 579,1	1 342,6	-62,5
Estada média	n.º de noites	5,03	2,71	-46,2	4,94	5,07	2,6
Taxa de ocupação-cama <sup>(3)</sup>	%	65,9	13,6	-52,3 p.p	57,9	40,2	-17,7 p.p
Taxa de ocupação-quarto <sup>(4)</sup>	%	73,0	14,9	-58,0 p.p	64,8	44,8	-20,0 p.p
Proveitos totais	milhares €	39 068	597	-98,5	192 008	68 680	-64,2
Proveitos de aposento	milhares €	24 809	460	-98,1	126 187	45 043	-64,3
RevPAR <sup>(5)</sup>	€	49,08	8,13	-83,4	43,10	28,22	-34,5
ADR <sup>(6)</sup>	€	67,25	54,40	-19,1	66,57	63,06	-5,3

Fonte: DREM, Inquérito à permanência de hóspedes na hotelaria e outros alojamentos (IPHH).

**Notas:**

(1) Corresponde ao agregado divulgado pelo INE, e engloba a hotelaria, o turismo no espaço rural e o alojamento local com capacidade de alojamento igual ou superior a 10 camas.

(2) Inclui os hóspedes que transitaram do mês anterior.

(3) Indicador que permite avaliar a capacidade de alojamento média utilizada durante o período de referência. Corresponde à relação entre o número de dormidas e o número de camas utilizadas, considerando como duas as camas de casal. O cálculo desta variável é efetuado tendo em conta os

(4) Indicador que permite avaliar a capacidade de ocupação média utilizada durante o período de referência. Corresponde à relação entre o número de quartos ocupados e o número de quartos disponíveis. O cálculo desta variável é efetuado tendo em conta os estabelecimentos com movimento de hóspedes no

(5) O cálculo desta variável é efetuado tendo em conta os estabelecimentos com movimento de hóspedes no período de referência.

(6) O cálculo desta variável corresponde ao rácio entre os proveitos de aposento e os quartos utilizados no período de referência.

### I.4 – Resultados globais da Hotelaria <sup>(1)</sup> Overall results in hotel industry

R. A. Madeira

Indicadores	Unidade	Jun 2019	Jun 2020 Pe	Tvh (%)	Jan a jun 2019	Jan a jun 2020 Pe	Tvh (%)
Hóspedes entrados	milhares	108,3	3,9	-96,4	545,1	187,2	-65,7
Hóspedes <sup>(2)</sup>	milhares	125,2	4,0	-96,8	634,2	232,8	-63,3
Dormidas	milhares	649,2	11,6	-98,2	3 226,0	1 217,5	-62,3
Estada média	n.º de noites	5,18	2,92	-43,8	5,09	5,23	2,8
Taxa de ocupação-cama <sup>(3)</sup>	%	70,5	15,0	-55,5 p.p	61,5	43,0	-18,5 p.p
Taxa de ocupação-quarto <sup>(4)</sup>	%	77,5	16,1	-61,3 p.p	68,3	47,5	-20,8 p.p
Proveitos totais	milhares €	36 561	446	-98,8	178 666	64 672	-63,8
Proveitos de aposento	milhares €	22 909	334	-98,5	115 933	41 749	-64,0
RevPAR <sup>(5)</sup>	€	53,16	9,20	-82,7	46,43	30,68	-33,9
ADR <sup>(6)</sup>	€	68,61	56,98	-16,9	67,99	64,54	-5,1

Fonte: DREM, Inquérito à permanência de hóspedes na hotelaria e outros alojamentos (IPHH).

**Notas:**

(1) Na hotelaria estão incluídos os seguintes estabelecimentos: hotéis, hotéis-apartamentos, apartamentos turísticos, aldeamentos turísticos, pousadas e quintas da Madeira.

(2) Inclui os hóspedes que transitaram do mês anterior.

(3) Indicador que permite avaliar a capacidade de alojamento média utilizada durante o período de referência. Corresponde à relação entre o número de dormidas e o número de camas utilizadas, considerando como duas as camas de casal. O cálculo desta variável é efetuado tendo em conta os estabelecimentos com movimento de hóspedes no período de referência.

(4) Indicador que permite avaliar a capacidade de ocupação média utilizada durante o período de referência. Corresponde à relação entre o número de quartos ocupados e o número de quartos disponíveis. O cálculo desta variável é efetuado tendo em conta os estabelecimentos com movimento de hóspedes no período de referência.

(5) O cálculo desta variável é efetuado tendo em conta os estabelecimentos com movimento de hóspedes no período de referência.

(6) O cálculo desta variável corresponde ao rácio entre os proveitos de aposento e os quartos utilizados no período de referência.

### I.5 - Estimativas da evolução das dormidas no alojamento turístico, por mercado emissor Estimated change rates in overnight stays in tourism accommodation by main incoming markets

R. A. Madeira

Junho de 2020 Pe

Países de residência habitual	Var. homóloga mensal (%)			Var. homóloga acumulada (%)		
	Total do alojamento turístico	Alojamento turístico (exceto AL com capacidade inferior a 10 camas) <sup>(1)</sup>	Hotelaria	Total do alojamento turístico	Alojamento turístico (exceto AL com capacidade inferior a 10 camas) <sup>(1)</sup>	Hotelaria
<b>Total</b>	<b>-97,3</b>	<b>-97,7</b>	<b>-98,2</b>	<b>-61,8</b>	<b>-62,5</b>	<b>-62,3</b>
<b>Residentes em Portugal</b>	<b>-85,6</b>	<b>-87,6</b>	<b>-89,6</b>	<b>-58,2</b>	<b>-62,1</b>	<b>-63,7</b>
<b>Não residentes em Portugal</b>	<b>-99,4</b>	<b>-99,5</b>	<b>-99,7</b>	<b>-62,2</b>	<b>-62,5</b>	<b>-62,1</b>
Alemanha	-99,4	-99,4	-99,9	-62,7	-63,0	-62,1
Reino Unido	-99,7	-99,7	-99,8	-55,1	-54,8	-54,7
França	-99,7	-99,7	-99,9	-79,0	-79,2	-79,5

Fonte: DREM, Inquérito à permanência de hóspedes na hotelaria e outros alojamentos (IPHH).

Nota: (1) Corresponde ao agregado divulgado pelo INE, e engloba a hotelaria, o turismo no espaço rural e o alojamento local com capacidade de alojamento igual ou superior a 10 camas.

## I.6 - Estabelecimentos, capacidade de alojamento e taxa de ocupação-cama, por tipo de estabelecimento

*Establishments, accommodation capacity and bed occupancy rate, by type of establishment*

R. A. Madeira

Junho de 2020 Pe

Categoria dos estabelecimentos	Estabelecimentos (N.º)	Capacidade de alojamento disponível (N.º)	Taxa de ocupação-cama mensal (%)	Taxa de ocupação-cama anual (%)
<b>TOTAL DOS ALOJAMENTOS TURÍSTICOS (exceto AL com capacidade inferior a 10 camas)</b>	<b>167</b>	<b>6 446</b>	<b>13,6</b>	<b>40,2</b>
<b>HOTELARIA</b>	<b>27</b>	<b>3 647</b>	<b>15,0</b>	<b>43,0</b>
Hotéis	18	2 516	8,9	42,1
****	5	1 039	8,9	44,2
***	6	803	17,2	33,6
**	5	198	2,4	24,0
Hotéis-apartamentos	5	834	31,5	47,5
Apartamentos turísticos	4	297	13,9	21,3
Aldeamentos turísticos	0	0	//	42,8
****	0	0	//	42,8
Pousadas e Quintas da Madeira	0	0	//	47,8
<b>TURISMO NO ESPAÇO RURAL E DE HABITAÇÃO</b>	<b>31</b>	<b>481</b>	<b>23,7</b>	<b>23,7</b>
<b>ALOJAMENTO LOCAL (exceto AL com capacidade inferior a 10 camas)</b>	<b>109</b>	<b>2 318</b>	<b>8,1</b>	<b>24,6</b>

**Fonte:** DREM, Inquérito à permanência de hóspedes na hotelaria e outros alojamentos (IPHH).

**Nota:** Estes valores dizem respeito apenas aos estabelecimentos em funcionamento. Na capacidade de alojamento são contadas as camas-extra utilizadas pelos estabelecimento, daí as variações de mês para mês, mesmo quando o número de estabelecimentos é o mesmo. Inclui os estabelecimentos abertos ao público, mas sem movimento de hóspedes no período de referência.



## **II. RESULTADOS PROVISÓRIOS NO ALOJAMENTO TURÍSTICO COLETIVO**

---



## II.1 - Hóspedes entrados, total de hóspedes e dormidas no alojamento turístico, por mês

*Guest arrivals, guests lodged and overnights stays in tourism accommodation, by month*

R. A. Madeira

Meses	Hóspedes entrados			Hóspedes <sup>(1)</sup>			Dormidas		
	2019	2020 Po	Var.	2019	2020 Po	Var.	2019	2020 Po	Var.
	N.º		%	N.º		%	N.º		%
<b>Total <sup>(2)</sup></b>	<b>1 382 987</b>	<b>229 360</b>	<b>-57,6</b>	<b>1 590 882</b>	<b>280 272</b>	<b>-55,0</b>	<b>8 123 309</b>	<b>1 459 801</b>	<b>-53,0</b>
Janeiro	76 144	77 355	1,6	96 184	98 727	2,6	526 713	530 543	0,7
Fevereiro	91 089	99 778	9,5	104 319	113 232	8,5	541 535	590 720	9,1
Março	115 569	51 175	-55,7	131 830	67 075	-49,1	653 781	329 486	-49,6
Abril	124 885	84	-99,9	139 653	191	-99,9	666 931	4 048	-99,4
Maio	133 620	968	-99,3	150 310	1 047	-99,3	715 710	5 004	-99,3
Junho	132 527			151 452			770 408		
Julho	134 799			154 264			829 125		
Agosto	145 020			167 292			916 476		
Setembro	129 039			149 359			777 813		
Outubro	119 785			137 422			686 332		
Novembro	92 729			108 663			547 852		
Dezembro	87 781			100 134			490 633		

**Fonte:** DREM, Inquérito à permanência de hóspedes na hotelaria e outros alojamentos (IPHH).

**Notas:**

(1) Inclui os hóspedes que transitaram do mês anterior.

(2) A variação do total é a homóloga acumulada.

## II.2 - Proveitos e custos totais com pessoal no alojamento turístico, por mês <sup>(1)</sup>

*Revenue and staff cost in tourism accommodation, by month*

R. A. Madeira

Meses	Proveitos totais			Proveitos de aposento			Custos totais com pessoal		
	2019	2020 Po	Var.	2019	2020 Po	Var.	2019	2020 Po	Var.
	€		%	€		%	€		%
<b>Total <sup>(2)</sup></b>	<b>407 456 923</b>	<b>68 083 189</b>	<b>-55,5</b>	<b>267 449 848</b>	<b>44 583 586</b>	<b>-56,0</b>	<b>119 987 428</b>	<b>29 155 532</b>	<b>-38,5</b>
Janeiro	24 843 338	24 928 918	0,3	16 574 918	16 362 581	-1,3	9 335 304	9 943 307	6,5
Fevereiro	24 599 739	26 749 566	8,7	15 926 524	17 520 163	10,0	9 283 885	9 636 538	3,8
Março	32 014 071	16 233 293	-49,3	21 210 598	10 538 727	-50,3	9 330 681	9 396 163	0,7
Abril	32 949 045	90 950	-99,7	22 047 917	85 747	-99,6	9 575 651	105 332	-98,9
Maio	38 533 603	80 462	-99,8	25 617 965	76 368	-99,7	9 845 667	74 192	-99,2
Junho	39 067 763			24 809 058			9 974 266		
Julho	42 147 145			27 996 595			10 367 814		
Agosto	46 635 282			31 528 074			10 182 242		
Setembro	40 428 304			26 401 539			9 772 509		
Outubro	33 514 645			21 842 360			9 619 665		
Novembro	25 403 887			16 106 975			11 462 288		
Dezembro	27 320 101			17 387 325			11 237 456		

**Fonte:** DREM, Inquérito à permanência de hóspedes na hotelaria e outros alojamentos (IPHH).

**Notas:**

(1) No que se refere à modalidade de alojamento local apenas são contemplados os proveitos e custos com o pessoal dos alojamentos com 10 ou mais camas.

(2) A variação do total é a homóloga acumulada.

### II.3 - Hóspedes entrados, total de hóspedes, dormidas e estada média no alojamento turístico, por países de residência habitual

*Guest arrivals, guests lodged, overnights stays and average stay in tourism accommodation by country of residence*

R. A. Madeira

Países de residência habitual	Hóspedes entrados			Hóspedes <sup>(1)</sup>			Dormidas			Estada média	
	Mai 2019	Mai 2020 Po	Var.	Mai 2019	Mai 2020 Po	Var.	Mai 2019	Mai 2020 Po	Var.	Mai 2019	Mai 2020 Po
	N.º		%	N.º		%	N.º		%	N.º	
<b>Total mensal</b>	<b>133 620</b>	<b>968</b>	<b>-99,3</b>	<b>150 310</b>	<b>1 047</b>	<b>-99,3</b>	<b>715 710</b>	<b>5 004</b>	<b>-99,3</b>	<b>4,76</b>	<b>4,78</b>
Portugal	28 767	909	-96,8	30 225	949	-96,9	82 979	3 161	-96,2	2,75	3,33
Estrangeiro	104 853	59	-99,9	120 085	98	-99,9	632 731	1 843	-99,7	5,27	18,81
<b>Europa</b>	<b>128 103</b>	<b>961</b>	<b>-99,2</b>	<b>144 471</b>	<b>1 036</b>	<b>-99,3</b>	<b>694 415</b>	<b>4 781</b>	<b>-99,3</b>	<b>4,81</b>	<b>4,61</b>
UE-28	123 274	958	-99,2	138 779	1 030	-99,3	665 582	4 648	-99,3	4,80	4,51
Portugal	28 767	909	-96,8	30 225	949	-96,9	82 979	3 161	-96,2	2,75	3,33
Alemanha	23 802	15	-99,9	28 230	20	-99,9	168 555	473	-99,7	5,97	23,65
Áustria	3 114	0	-100,0	3 680	0	-100,0	20 428	0	-100,0	5,55	//
Bélgica	3 281	2	-99,9	3 667	2	-99,9	19 024	4	-100,0	5,19	2,00
Dinamarca	1 099	0	-100,0	1 351	0	-100,0	8 852	0	-100,0	6,55	//
Espanha	1 698	14	-99,2	1 796	21	-98,8	7 272	393	-94,6	4,05	18,71
Estónia	209	0	-100,0	257	0	-100,0	1 308	0	-100,0	5,09	//
Finlândia	1 089	1	-99,9	1 360	2	-99,9	8 175	31	-99,6	6,01	15,50
França	22 337	6	-100,0	24 727	8	-100,0	107 473	75	-99,9	4,35	9,38
Hungria	346	0	-100,0	391	0	-100,0	1 878	0	-100,0	4,80	//
Irlanda	317	0	-100,0	359	0	-100,0	2 051	0	-100,0	5,71	//
Itália	913	1	-99,9	1 153	15	-98,7	4 429	256	-94,2	3,84	17,07
Luxemburgo	170	0	-100,0	231	0	-100,0	1 337	0	-100,0	5,79	//
Países Baixos	6 510	0	-100,0	7 330	0	-100,0	35 113	0	-100,0	4,79	//
Polónia	2 622	6	-99,8	3 202	6	-99,8	19 041	156	-99,2	5,95	26,00
Reino Unido	21 996	4	-100,0	25 063	7	-100,0	147 673	99	-99,9	5,89	14,14
República Checa	2 355	0	-100,0	2 561	0	-100,0	13 755	0	-100,0	5,37	//
Roménia	365	0	-100,0	399	0	-100,0	1 792	0	-100,0	4,49	//
Suécia	662	0	-100,0	851	0	-100,0	4 718	0	-100,0	5,54	//
Outros países da UE-28	1 622	0	-100,0	1 946	0	-100,0	9 729	0	-100,0	5,00	//
Outros Países da Europa	4 829	3	-99,9	5 692	6	-99,9	28 833	133	-99,5	5,07	22,17
dos quais:											
Noruega	633	0	-100,0	789	1	-99,9	5 029	31	-99,4	6,37	31,00
Rússia	763	2	-99,7	843	2	-99,8	4 171	62	-98,5	4,95	31,00
Suiça	3 036	1	-100,0	3 524	3	-99,9	16 823	40	-99,8	4,77	13,33
<b>África</b>	<b>230</b>	<b>0</b>	<b>-100,0</b>	<b>250</b>	<b>0</b>	<b>-100,0</b>	<b>991</b>	<b>0</b>	<b>-100,0</b>	<b>3,96</b>	<b>//</b>
<b>América</b>	<b>4 201</b>	<b>5</b>	<b>-99,9</b>	<b>4 445</b>	<b>9</b>	<b>-99,8</b>	<b>16 716</b>	<b>161</b>	<b>-99,0</b>	<b>3,76</b>	<b>17,89</b>
dos quais:											
Brasil	1 259	1	-99,9	1 348	2	-99,9	4 692	33	-99,3	3,48	16,50
Canadá	1 008	2	-99,8	1 066	2	-99,8	4 263	62	-98,5	4,00	31,00
E.U.A.	1 739	1	-99,9	1 822	2	-99,9	7 095	32	-99,5	3,89	16,00
<b>Ásia</b>	<b>889</b>	<b>1</b>	<b>-99,9</b>	<b>944</b>	<b>1</b>	<b>-99,9</b>	<b>2 781</b>	<b>31</b>	<b>-98,9</b>	<b>2,95</b>	<b>31,00</b>
<b>Oceania</b>	<b>197</b>	<b>1</b>	<b>-99,5</b>	<b>200</b>	<b>1</b>	<b>-99,5</b>	<b>807</b>	<b>31</b>	<b>-96,2</b>	<b>4,04</b>	<b>31,00</b>

Fonte: DREM, Inquérito à permanência de hóspedes na hotelaria e outros alojamentos (IPHH).

Nota: (1) Inclui os hóspedes que transitaram do mês anterior.

## II.4 - Hóspedes entrados, total de hóspedes, dormidas e estada média no alojamento turístico, por países de residência habitual – valores acumulados

*Guest arrivals, guests lodged, overnights stays and average stay in tourism accommodation by country of residence – cumulated values*

R. A. Madeira

Países de residência habitual	Hóspedes entrados			Hóspedes <sup>(1)</sup>			Dormidas			Estada média	
	Jan a mai 2019	Jan a mai 2020 Po	Var.	Jan a mai 2019	Jan a mai 2020 Po	Var.	Jan a mai 2019	Jan a mai 2020 Po	Var.	Jan a mai 2019	Jan a mai 2020 Po
	N.º		%	N.º		%	N.º		%	N.º	
<b>Total mensal</b>	<b>541 307</b>	<b>229 360</b>	<b>-57,6</b>	<b>622 296</b>	<b>280 272</b>	<b>-55,0</b>	<b>3 104 670</b>	<b>1 459 801</b>	<b>-53,0</b>	<b>4,99</b>	<b>5,21</b>
Portugal	109 393	51 502	-52,9	117 403	58 361	-50,3	312 466	162 550	-48,0	2,66	2,79
Estrangeiro	431 914	177 858	-58,8	504 893	221 911	-56,0	2 792 204	1 297 251	-53,5	5,53	5,85
<b>Europa</b>	<b>523 335</b>	<b>220 810</b>	<b>-57,8</b>	<b>602 211</b>	<b>269 923</b>	<b>-55,2</b>	<b>3 025 269</b>	<b>1 417 031</b>	<b>-53,2</b>	<b>5,02</b>	<b>5,25</b>
UE-28	500 603	211 136	-57,8	575 879	258 201	-55,2	2 888 942	1 354 446	-53,1	5,02	5,25
Portugal	109 393	51 502	-52,9	117 403	58 361	-50,3	312 466	162 550	-48,0	2,66	2,79
Alemanha	108 965	45 216	-58,5	131 502	57 166	-56,5	800 312	360 357	-55,0	6,09	6,30
Áustria	8 036	1 882	-76,6	9 503	2 308	-75,7	52 880	14 338	-72,9	5,56	6,21
Bélgica	8 958	2 384	-73,4	10 105	2 802	-72,3	50 211	14 117	-71,9	4,97	5,04
Dinamarca	19 484	10 086	-48,2	23 708	12 677	-46,5	143 706	77 159	-46,3	6,06	6,09
Espanha	9 109	3 201	-64,9	9 769	3 661	-62,5	35 731	13 468	-62,3	3,66	3,68
Estónia	663	192	-71,0	748	213	-71,5	3 722	928	-75,1	4,98	4,36
Finlândia	10 154	6 022	-40,7	12 386	7 844	-36,7	77 217	50 434	-34,7	6,23	6,43
França	60 997	15 153	-75,2	67 387	17 332	-74,3	289 429	78 210	-73,0	4,30	4,51
Hungria	1 585	851	-46,3	1 756	1 024	-41,7	8 903	5 220	-41,4	5,07	5,10
Irlanda	1 614	791	-51,0	1 813	951	-47,5	10 386	5 346	-48,5	5,73	5,62
Itália	4 173	1 636	-60,8	4 800	2 033	-57,6	20 572	10 141	-50,7	4,29	4,99
Luxemburgo	1 348	557	-58,7	1 579	723	-54,2	8 563	4 098	-52,1	5,42	5,67
Países Baixos	18 878	6 006	-68,2	21 359	7 074	-66,9	104 074	35 544	-65,8	4,87	5,02
Polónia	14 557	7 618	-47,7	17 127	9 158	-46,5	95 992	54 053	-43,7	5,60	5,90
Reino Unido	94 066	46 967	-50,1	111 560	61 155	-45,2	689 646	389 978	-43,5	6,18	6,38
República Checa	4 992	1 604	-67,9	5 413	1 749	-67,7	26 662	7 149	-73,2	4,93	4,09
Roménia	1 031	495	-52,0	1 204	625	-48,1	5 672	2 970	-47,6	4,71	4,75
Suécia	17 072	7 500	-56,1	20 440	9 697	-52,6	121 579	60 016	-50,6	5,95	6,19
Outros países da UE-28	5 528	1 473	-73,4	6 317	1 648	-73,9	31 219	8 370	-73,2	4,94	5,08
Outros Países da Europa dos quais:	22 732	9 674	-57,4	26 332	11 722	-55,5	136 327	62 585	-54,1	5,18	5,34
Noruega	6 677	2 870	-57,0	8 029	3 687	-54,1	48 715	24 140	-50,4	6,07	6,55
Rússia	3 149	2 380	-24,4	3 525	2 732	-22,5	16 746	13 451	-19,7	4,75	4,92
Suiça	11 035	3 295	-70,1	12 615	4 027	-68,1	61 494	19 977	-67,5	4,87	4,96
<b>África</b>	<b>851</b>	<b>416</b>	<b>-51,1</b>	<b>957</b>	<b>515</b>	<b>-46,2</b>	<b>3 714</b>	<b>1 785</b>	<b>-51,9</b>	<b>3,88</b>	<b>3,47</b>
<b>América</b>	<b>13 131</b>	<b>5 695</b>	<b>-56,6</b>	<b>14 737</b>	<b>7 140</b>	<b>-51,6</b>	<b>60 674</b>	<b>31 614</b>	<b>-47,9</b>	<b>4,12</b>	<b>4,43</b>
dos quais:											
Brasil	3 864	1 440	-62,7	4 303	1 837	-57,3	14 417	6 219	-56,9	3,35	3,39
Canadá	3 624	1 695	-53,2	4 074	2 043	-49,9	21 642	12 095	-44,1	5,31	5,92
E.U.A.	4 945	2 159	-56,3	5 600	2 764	-50,6	21 870	11 119	-49,2	3,91	4,02
<b>Ásia</b>	<b>3 353</b>	<b>2 047</b>	<b>-39,0</b>	<b>3 701</b>	<b>2 237</b>	<b>-39,6</b>	<b>11 752</b>	<b>7 058</b>	<b>-39,9</b>	<b>3,18</b>	<b>3,16</b>
<b>Oceania</b>	<b>637</b>	<b>392</b>	<b>-38,5</b>	<b>690</b>	<b>457</b>	<b>-33,8</b>	<b>3 261</b>	<b>2 313</b>	<b>-29,1</b>	<b>4,73</b>	<b>5,06</b>

Fonte: DREM, Inquérito à permanência de hóspedes na hotelaria e outros alojamentos (IPHH).

Nota: (1) Inclui os hóspedes que transitaram do mês anterior.



## II.5 - Hóspedes entrados, total de hóspedes, dormidas e estada média no alojamento turístico, segundo a categoria dos estabelecimentos

*Guest arrivals, guests lodged, overnights stays and average stay in tourism accommodation by type of establishment*

R. A. Madeira

Categoria dos estabelecimentos	Hóspedes entrados			Hóspedes <sup>(1)</sup>			Dormidas			Estada média	
	Mai 2019	Mai 2020 Po	Var.	Mai 2019	Mai 2020 Po	Var.	Mai 2019	Mai 2020 Po	Var.	Mai 2019	Mai 2020 Po
	N.º		%	N.º		%	N.º		%	N.º	
<b>TOTAL DOS ALOJAMENTOS TURÍSTICOS</b>	<b>133 620</b>	<b>968</b>	<b>-99,3</b>	<b>150 310</b>	<b>1 047</b>	<b>-99,3</b>	<b>715 710</b>	<b>5 004</b>	<b>-99,3</b>	<b>4,76</b>	<b>4,78</b>
<b>HOTELARIA</b>	109 222	365	-99,7	123 957	409	-99,7	600 416	1 909	-99,7	4,84	4,67
<b>TURISMO NO ESPAÇO RURAL E DE HABITAÇÃO</b>	4 015	14	-99,7	4 410	14	-99,7	16 044	30	-99,8	3,64	2,14
<b>ALOJAMENTO LOCAL</b>	20 383	589	-97,1	21 943	624	-97,2	99 250	3 065	-96,9	4,52	4,91

Fonte: DREM, Inquérito à permanência de hóspedes na hotelaria e outros alojamentos (IPHH).

Nota: (1) Inclui os hóspedes que transitaram do mês anterior.

## II.6 - Hóspedes entrados, total de hóspedes, dormidas e estada média no alojamento turístico, segundo a categoria dos estabelecimentos – valores acumulados

*Guest arrivals, guests lodged, overnights stays and average stay in tourism accommodation by type of establishment – cumulated values*

R. A. Madeira

Categoria dos estabelecimentos	Hóspedes entrados			Hóspedes <sup>(1)</sup>			Dormidas			Estada média	
	Jan a mai 2019	Jan a mai 2020 Po	Var.	Jan a mai 2019	Jan a mai 2020 Po	Var.	Jan a mai 2019	Jan a mai 2020 Po	Var.	Jan a mai 2019	Jan a mai 2020 Po
	N.º		%	N.º		%	N.º		%	N.º	
<b>TOTAL DOS ALOJAMENTOS TURÍSTICOS</b>	<b>541 307</b>	<b>229 360</b>	<b>-57,6</b>	<b>622 296</b>	<b>280 272</b>	<b>-55,0</b>	<b>3 104 670</b>	<b>1 459 801</b>	<b>-53,0</b>	<b>4,99</b>	<b>5,21</b>
<b>HOTELARIA</b>	436 854	183 323	-58,0	509 026	228 857	-55,0	2 576 837	1 205 849	-53,2	5,06	5,27
<b>TURISMO NO ESPAÇO RURAL E DE HABITAÇÃO</b>	15 387	4 516	-70,7	16 797	5 026	-70,1	62 727	19 450	-69,0	3,73	3,87
<b>ALOJAMENTO LOCAL</b>	89 066	41 521	-53,4	96 473	46 389	-51,9	465 106	234 502	-49,6	4,82	5,06

Fonte: DREM, Inquérito à permanência de hóspedes na hotelaria e outros alojamentos (IPHH).

Nota: (1) Inclui os hóspedes que transitaram do mês anterior.

## II.7 - Hóspedes entrados, por países de residência habitual segundo a categoria dos estabelecimentos

*Guest arrivals, by type of establishment and country of residence*

R. A. Madeira

Unidade: N.º / Maio 2020 Po

Países de residência habitual	Total geral	Hotelaria	Turismo no espaço rural	Alojamento local
<b>Total mensal</b>	<b>968</b>	<b>365</b>	<b>14</b>	<b>589</b>
Portugal	909	353	12	544
Estrangeiro	59	12	2	45
<b>Europa</b>	<b>961</b>	<b>364</b>	<b>13</b>	<b>584</b>
UE-28	958	363	13	582
Portugal	909	353	12	544
Alemanha	15	0	0	15
Áustria	0	0	0	0
Bélgica	2	2	0	0
Dinamarca	0	0	0	0
Espanha	14	0	0	14
Estónia	0	0	0	0
Finlândia	1	0	0	1
França	6	3	1	2
Hungria	0	0	0	0
Irlanda	0	0	0	0
Itália	1	1	0	0
Luxemburgo	0	0	0	0
Países Baixos	0	0	0	0
Polónia	6	0	0	6
Reino Unido	4	4	0	0
República Checa	0	0	0	0
Roménia	0	0	0	0
Suécia	0	0	0	0
Outros países da UE-28	0	0	0	0
Outros Países da Europa	3	1	0	2
dos quais:				
Noruega	0	0	0	0
Rússia	2	0	0	2
Suiça	1	1	0	0
<b>África</b>	<b>0</b>	<b>0</b>	<b>0</b>	<b>0</b>
<b>América</b>	<b>5</b>	<b>1</b>	<b>1</b>	<b>3</b>
dos quais:				
Brasil	1	0	1	0
Canadá	2	0	0	2
E.U.A.	1	0	0	1
<b>Ásia</b>	<b>1</b>	<b>0</b>	<b>0</b>	<b>1</b>
<b>Oceania</b>	<b>1</b>	<b>0</b>	<b>0</b>	<b>1</b>

Fonte: DREM, Inquérito à permanência de hóspedes na hotelaria e outros alojamentos (IPHH).

Nota: (1) Existe um único aldeamento turístico na RAM com a categoria de quatro estrelas.

## II.8 - Total de hóspedes <sup>(1)</sup>, por países de residência habitual segundo a categoria dos estabelecimentos

*Guests lodged, by type of establishment and country of residence*

R. A. Madeira

Unidade: N.º / Maio 2020 Po

Países de residência habitual	Total geral	Hotelaria	Turismo no espaço rural	Alojamento local
<b>Total mensal</b>	<b>1 047</b>	<b>409</b>	<b>14</b>	<b>624</b>
Portugal	949	388	12	549
Estrangeiro	98	21	2	75
<b>Europa</b>	<b>1 036</b>	<b>406</b>	<b>13</b>	<b>617</b>
<b>UE-28</b>	<b>1 030</b>	<b>404</b>	<b>13</b>	<b>613</b>
Portugal	949	388	12	549
Alemanha	20	5	0	15
Áustria	0	0	0	0
Bélgica	2	2	0	0
Dinamarca	0	0	0	0
Espanha	21	0	0	21
Estónia	0	0	0	0
Finlândia	2	0	0	2
França	8	4	1	3
Hungria	0	0	0	0
Irlanda	0	0	0	0
Itália	15	1	0	14
Luxemburgo	0	0	0	0
Países Baixos	0	0	0	0
Polónia	6	0	0	6
Reino Unido	7	4	0	3
República Checa	0	0	0	0
Roménia	0	0	0	0
Suécia	0	0	0	0
Outros países da UE-28	0	0	0	0
Outros Países da Europa	6	2	0	4
dos quais:				
Noruega	1	0	0	1
Rússia	2	0	0	2
Suíça	3	2	0	1
<b>África</b>	<b>0</b>	<b>0</b>	<b>0</b>	<b>0</b>
<b>América</b>	<b>9</b>	<b>3</b>	<b>1</b>	<b>5</b>
dos quais:				
Brasil	2	1	1	0
Canadá	2	0	0	2
E.U.A.	2	0	0	2
<b>Ásia</b>	<b>1</b>	<b>0</b>	<b>0</b>	<b>1</b>
<b>Oceania</b>	<b>1</b>	<b>0</b>	<b>0</b>	<b>1</b>

Fonte: DREM, Inquérito à permanência de hóspedes na hotelaria e outros alojamentos (IPHH).

**Notas:**

(1) Inclui os hóspedes que transitaram do mês anterior.

(2) Existe um único aldeamento turístico na RAM com a categoria de quatro estrelas.

## II.9 - Dormidas, por países de residência habitual segundo a categoria dos estabelecimentos

*Overnights stays, by type of establishment and country of residence*

R. A. Madeira

Unidade: N.º / Maio 2020 P o

Países de residência habitual	Total geral	Hotelaria	Turismo no espaço rural	Alojamento local
<b>Total mensal</b>	<b>5 004</b>	<b>1 909</b>	<b>30</b>	<b>3 065</b>
Portugal	3 161	1 613	26	1 522
Estrangeiro	1 843	296	4	1 543
<b>Europa</b>	<b>4 781</b>	<b>1 849</b>	<b>28</b>	<b>2 904</b>
UE-28	4 648	1 821	28	2 799
Portugal	3 161	1 613	26	1 522
Alemanha	473	155	0	318
Áustria	0	0	0	0
Bélgica	4	4	0	0
Dinamarca	0	0	0	0
Espanha	393	0	0	393
Estónia	0	0	0	0
Finlândia	31	0	0	31
França	75	41	2	32
Hungria	0	0	0	0
Irlanda	0	0	0	0
Itália	256	2	0	254
Luxemburgo	0	0	0	0
Países Baixos	0	0	0	0
Polónia	156	0	0	156
Reino Unido	99	6	0	93
República Checa	0	0	0	0
Roménia	0	0	0	0
Suécia	0	0	0	0
Outros países da UE-28	0	0	0	0
Outros Países da Europa	133	28	0	105
dos quais:				
Noruega	31	0	0	31
Rússia	62	0	0	62
Suíça	40	28	0	12
<b>África</b>	<b>0</b>	<b>0</b>	<b>0</b>	<b>0</b>
<b>América</b>	<b>161</b>	<b>60</b>	<b>2</b>	<b>99</b>
dos quais:				
Brasil	33	31	2	0
Canadá	62	0	0	62
E.U.A.	32	0	0	32
<b>Ásia</b>	<b>31</b>	<b>0</b>	<b>0</b>	<b>31</b>
<b>Oceania</b>	<b>31</b>	<b>0</b>	<b>0</b>	<b>31</b>

**Fonte:** DREM, Inquérito à permanência de hóspedes na hotelaria e outros alojamentos (IPHH).

**Nota:** (†) Existe um único aldeamento turístico na RAM com a categoria de quatro estrelas.

## II.10 - Taxa líquida de ocupação-cama, segundo a categoria dos estabelecimentos <sup>(1)</sup>

*Net bed occupancy rate by type of establishment*

R. A. Madeira

Unidade: % / Ano: 2020 Po

Categoria dos estabelecimentos	Meses												Valor acumulado	
	Jan	Fev	Mar	Abr	Mai	Jun	Jul	Ago	Set	Out	Nov	Dez		
<b>Total</b>	<b>44,4</b>	<b>53,2</b>	<b>27,9</b>	<b>7,9</b>	<b>12,3</b>									<b>41,2</b>
<b>HOTELARIA</b>	<b>47,2</b>	<b>56,6</b>	<b>29,2</b>	<b>9,1</b>	<b>19,2</b>									<b>43,8</b>
Hotéis	45,3	55,7	28,8	...	...									...
*****	47,2	57,6	26,4	...	...									...
****	46,4	57,4	31,2	...	...									...
***	35,6	45,3	25,6	...	...									...
**	30,0	29,6	17,6	...	...									...
*	36,4	37,9	18,5	...	...									...
Hotéis-apartamentos	55,2	61,9	31,1	8,5	19,4									47,9
*****	70,2	73,1	33,7	...	...									...
****	57,4	63,9	31,1	...	...									...
***	41,6	50,9	30,3	...	...									...
Apartamentos turísticos	23,5	27,3	16,1	18,9	18,2									22,1
****	27,4	31,3	15,9	...	...									...
***	17,8	21,3	16,5	...	...									...
Aldeamentos turísticos	45,1	53,7	30,1	...	...									...
****	45,1	53,7	30,1	...	...									...
Pousadas e Quintas da Madeira	46,6	63,5	34,2	...	...									...
<b>TURISMO NO ESPAÇO RURAL E DE HABITAÇÃO</b>	<b>19,4</b>	<b>31,8</b>	<b>20,4</b>	<b>//</b>	<b>5,4</b>									<b>23,7</b>
<b>ALOJAMENTO LOCAL (exceto AL com capacidade inferior a 10 camas)</b>	<b>29,5</b>	<b>32,9</b>	<b>20,0</b>	<b>6,4</b>	<b>7,5</b>									<b>26,1</b>

Fonte: DREM, Inquérito à permanência de hóspedes na hotelaria e outros alojamentos (IPHH).

Nota: (1) Estes valores dizem respeito apenas aos estabelecimentos em funcionamento. Na capacidade de alojamento são contadas as camas-extra utilizadas pelos estabelecimento, daí as variações de mês para mês, mesmo quando o número de estabelecimentos é o mesmo. Inclui os estabelecimentos abertos ao público, mas sem movimento de hóspedes no período de referência.

**II.11 - Taxa líquida de ocupação-quarto, segundo a categoria dos estabelecimentos <sup>(1)</sup>**  
*Net room occupancy rate by type of establishment*

R. A. Madeira

Unidade: % / Ano: 2020 Po

Categoria dos estabelecimentos	Meses												Valor acumulado
	Jan	Fev	Mar	Abr	Mai	Jun	Jul	Ago	Set	Out	Nov	Dez	
<b>Total</b>	<b>49,6</b>	<b>58,9</b>	<b>31,3</b>	<b>13,3</b>	<b>16,2</b>								<b>45,9</b>
<b>HOTELARIA</b>	<b>52,3</b>	<b>62,1</b>	<b>32,5</b>	<b>15,7</b>	<b>26,3</b>								<b>48,4</b>
Hotéis	50,5	61,1	32,3	...	...								...
*****	51,7	60,6	28,8	...	...								...
****	51,8	64,0	35,4	...	...								...
***	42,3	52,2	29,8	...	...								...
**	35,1	37,4	20,0	...	...								...
*	36,1	39,9	23,8	...	...								...
Hotéis-apartamentos	60,9	67,7	33,6	...	...								...
*****	78,3	82,0	37,7	...	...								...
****	62,9	69,0	33,0	...	...								...
***	48,3	58,7	35,1	...	...								...
Apartamentos turísticos	27,0	32,0	18,6	...	...								...
****	30,9	35,5	18,5	...	...								...
***	21,2	26,6	18,7	...	...								...
Aldeamentos turísticos	63,3	72,5	42,2	...	...								...
****	63,3	72,5	42,2	...	...								...
Pousadas e Quintas da Madeira	48,6	66,0	34,4	...	...								...
<b>TURISMO NO ESPAÇO RURAL E DE HABITAÇÃO</b>	<b>21,8</b>	<b>37,2</b>	<b>23,3</b>	<b>//</b>	<b>4,3</b>								<b>27,2</b>
<b>ALOJAMENTO LOCAL (exceto AL com capacidade inferior a 10 camas)</b>	<b>34,1</b>	<b>38,9</b>	<b>23,7</b>	<b>9,5</b>	<b>8,2</b>								<b>30,8</b>

Fonte: DREM, Inquérito à permanência de hóspedes na hotelaria e outros alojamentos (IPHH).

Nota: (1) O cálculo desta variável é efetuado tendo em conta os estabelecimentos com movimento de hóspedes no período de referência.

**II.12 - Proveitos e custos totais com pessoal segundo o tipo de estabelecimento <sup>(1)</sup>**
*Revenue and staff costs by type of establishment*

R. A. Madeira

Maio de 2020 Po

Categoria dos estabelecimentos	Proveitos								Custos totais com pessoal			
	Proveitos totais				Proveitos de aposento							
	Mês	Acumulado	Var. homól. mensal (%)	Var. homól. acum. (%)	Mês	Acumulado	Var. homól. mensal (%)	Var. homól. acum. (%)	Mês	Acumulado	Var. homól. mensal (%)	Var. homól. acum. (%)
	€		%		€		%		€		%	
<b>Total</b>	<b>80 462</b>	<b>68 083 189</b>	<b>-99,8</b>	<b>-55,5</b>	<b>76 368</b>	<b>44 583 586</b>	<b>-99,7</b>	<b>-56,0</b>	<b>74 192</b>	<b>29 155 532</b>	<b>-99,2</b>	<b>-38,5</b>
<b>Hotelaria</b>	53 949	64 225 560	-99,9	-54,8	49 855	41 415 093	-99,8	-55,5	46 259	27 416 272	-99,5	-37,8
<b>Turismo no espaço rural e de habitação</b>	1 243	1 150 255	-99,9	-68,3	1 243	690 469	-99,8	-68,9	7 895	684 918	-97,1	-45,6
<b>Alojamento local (exceto AL com capacidade inferior a 10</b>	25 270	2 707 374	-98,5	-62,4	25 270	2 478 024	-98,2	-59,6	20 038	1 054 342	-95,2	-48,3

**Fonte:** DREM, Inquérito à permanência de hóspedes na hotelaria e outros alojamentos (IPHH).

**Nota:** (1) No que se refere à modalidade de alojamento local apenas são contemplados os proveitos dos alojamentos com 10 ou mais camas.

### II.13 - Revenue Per Available Room (RevPAR) e Average Daily Rate (ADR) no alojamento turístico

*Revenue Per Available Room (RevPAR) and Average Daily Rate (ADR) in tourism accommodation*

Ano: 2020 Po

Indicadores	Meses												Valor Acum.	Var. homól. mens. (%)	Var. homól. acum. (%)	
	Jan	Fev	Mar	Abr	Mai	Jun	Jul	Ago	Set	Out	Nov	Dez				
RevPAR (€) <sup>(1)</sup>	31,56	36,29	20,50	6,57	6,90									28,96	-86,2	-30,8
ADR (€) <sup>(2)</sup>	63,66	61,61	65,48	49,56	42,57									63,16	-41,3	-4,9

Fonte: DREM, Inquérito à permanência de hóspedes na hotelaria e outros alojamentos (IPHH).

**Notas:**

(1) O cálculo desta variável é efetuado tendo em conta os estabelecimentos com movimento de hóspedes no período de referência. No que se refere à modalidade de alojamento local apenas são contemplados os proveitos de aposento dos alojamentos com 10 ou mais camas.

(2) O cálculo desta variável corresponde ao rácio entre os proveitos de aposento e os quartos utilizados no período de referência. No que se refere à modalidade de alojamento local apenas são contemplados os proveitos de aposento dos alojamentos com 10 ou mais camas.

### II.14 - Revenue Per Available Room (RevPAR) e Average Daily Rate (ADR) na Hotelaria

*Revenue Per Available Room and Average Daily Rate (ADR) in hotel establishments*

Ano: 2020 Po

Indicadores	Meses												Valor Acum.	Var. homól. mens. (%)	Var. homól. acum. (%)	
	Jan	Fev	Mar	Abr	Mai	Jun	Jul	Ago	Set	Out	Nov	Dez				
RevPAR (€) <sup>(1)</sup>	33,98	39,13	21,88	7,03	10,05									31,61	-81,4	-29,8
ADR (€) <sup>(2)</sup>	64,92	62,97	67,42	44,66	38,17									64,61	-48,7	-4,8

Fonte: DREM, Inquérito à permanência de hóspedes na hotelaria e outros alojamentos (IPHH).

**Notas:**

(1) O cálculo desta variável é efetuado tendo em conta os estabelecimentos com movimento de hóspedes no período de referência.

(2) O cálculo desta variável corresponde ao rácio entre os proveitos de aposento e os quartos utilizados no período de referência.

### II.15 - Estabelecimentos, quartos, capacidade de alojamento e pessoal ao serviço, por categoria dos estabelecimentos

*Establishments, rooms accommodation capacity and employees, by type of establishment*

R. A. Madeira

Maio de 2020 Po

Categoria dos estabelecimentos	Estabelecimentos (N.º)	Quartos (N.º)	Capacidade de alojamento (N.º)	Pessoal ao serviço (N.º)
<b>TOTAL DOS ALOJAMENTOS TURÍSTICOS (exceto AL com capacidade inferior a 10 camas)</b>	<b>118</b>	<b>1 371</b>	<b>2 858</b>	<b>350</b>
<b>HOTELARIA</b>	9	490	984	175
<b>TURISMO NO ESPAÇO RURAL E DE HABITAÇÃO</b>	20	92	188	29
<b>ALOJAMENTO LOCAL (exceto AL com capacidade inferior a 10 camas)</b>	89	789	1 686	146

Fonte: DREM, Inquérito à permanência de hóspedes na hotelaria e outros alojamentos (IPHH).

**Nota:** Estes valores dizem respeito apenas aos estabelecimentos em funcionamento. Na capacidade de alojamento são contadas as camas-extra utilizadas pelos estabelecimentos hoteleiros, daí as variações de mês para mês, mesmo quando o número de estabelecimentos é o mesmo. Inclui os estabelecimentos abertos ao público, mas sem movimento de hóspedes no período de referência.



## II.16 - Hóspedes entrados, total de hóspedes, dormidas e estada média no alojamento turístico, por município

*Guest arrivals, guests lodged, overnights stays and average stay in tourism accommodation, by municipality*

Maio de 2020 Po

Região	Hóspedes entrados				Hóspedes <sup>(1)</sup>				Dormidas				Estada Média	
	Ilha	Mês	Acum.	Var. homól. mens.%	Var. homól. acum.%	Mês	Acum.	Var. homól. mens.%	Var. homól. acum.%	Mês	Acum.	Var. homól. mens.%	Var. homól. acum.%	Mês
Município	N.º		%		N.º		%		N.º		%		N.º de noites	
R. A. Madeira	968	229 360	-99,3	-57,6	1 047	280 272	-99,3	-55,0	5 004	1 459 801	-99,3	-53,0	4,78	5,21
Madeira	582	223 001	-99,5	-57,1	650	272 932	-99,5	-54,4	3 738	1 428 932	-99,5	-52,6	5,75	5,24
Calheta	...	...	...	...	...	...	...	...	...	...	...	...	...	...
Câmara de Lobos	...	...	...	...	...	...	...	...	...	...	...	...	...	...
Funchal	480	157 095	-99,4	-54,8	519	195 657	-99,4	-51,7	2 712	1 066 524	-99,4	-50,4	5,23	5,45
Machico	...	...	...	...	...	...	...	...	...	...	...	...	...	...
Ponta do Sol	...	...	...	...	...	...	...	...	...	...	...	...	...	...
Porto Moniz	...	...	...	...	...	...	...	...	...	...	...	...	...	...
Ribeira Brava	...	...	...	...	...	...	...	...	...	...	...	...	...	...
Santa Cruz	...	...	...	...	...	...	...	...	...	...	...	...	...	...
Santana	...	...	...	...	...	...	...	...	...	...	...	...	...	...
São Vicente	...	...	...	...	...	...	...	...	...	...	...	...	...	...
Porto Santo	386	6 359	-95,4	-70,9	397	7 340	-95,6	-69,2	1 266	30 869	-96,1	-66,0	3,19	4,21

**Fonte:** DREM, Inquérito à permanência de hóspedes na hotelaria e outros alojamentos (IPHH).

**Nota:** (1) Inclui os hóspedes que transitaram do mês anterior.

**II.17 - Estabelecimentos, capacidade de alojamento, taxa líquida de ocupação-cama, taxa líquida de ocupação-quarto, proveitos, Revenue Per Available Room (RevPAR), Average Daily Rate (ADR) e custos com pessoal no alojamento turístico, por município <sup>(1)</sup>**

*Establishments, accommodation capacity, net bed occupancy rate, net room occupancy rate, revenue, Revenue Per Available Room (RevPAR), Average Daily Rate (ADR) and staff costs in tourism accommodation, by municipality*

Maio de 2020 Po

Região Ilha Município	Estabelecimentos (N.º)	Capacidade de alojamento (N.º)	Taxa de ocupação-cama mensal (%) <sup>(2)</sup>	Taxa de ocupação-cama acum. (%) <sup>(2)</sup>	Taxa de ocupação-quarto mensal (%) <sup>(2)</sup>	Taxa de ocupação-quarto acum. (%) <sup>(2)</sup>	Proveitos totais (€)	Proveitos totais acum. (€)	Proveitos de aposento (€)	Proveitos de aposento acum. (€)	RevPAR mensal (€) <sup>(2)</sup>	RevPAR acum. (€) <sup>(2)</sup>	ADR mensal (€) <sup>(3)</sup>	ADR acum. (€) <sup>(3)</sup>	Custos totais c/ pessoal (€)	Custos totais c/ pessoal acum. (€)
<b>R. A. Madeira</b>	<b>118</b>	<b>2 858</b>	<b>12,3</b>	<b>41,2</b>	<b>16,2</b>	<b>45,9</b>	<b>80 462</b>	<b>68 083 189</b>	<b>76 368</b>	<b>44 583 586</b>	<b>6,90</b>	<b>28,96</b>	<b>42,57</b>	<b>63,16</b>	<b>74 192</b>	<b>29 155 532</b>
Madeira	113	2 668	9,7	42,3	13,3	47,1	56 172	67 136 973	55 642	43 987 307	6,50	30,06	48,85	63,76	45 106	28 190 219
Calheta	...	...	...	...	...	...	...	...	...	...	...	...	...	...	...	...
Câmara de Lobos	...	...	...	...	...	...	...	...	...	...	...	...	...	...	...	...
Funchal	44	1 112	11,8	47,3	15,9	52,6	24 511	52 145 127	24 511	34 642 412	4,62	34,99	29,01	66,55	27 088	19 965 333
Machico	...	...	...	...	...	...	...	...	...	...	...	...	...	...	...	...
Ponta do Sol	...	...	...	...	...	...	...	...	...	...	...	...	...	...	...	...
Porto Moniz	...	...	...	...	...	...	...	...	...	...	...	...	...	...	...	...
Ribeira Brava	...	...	...	...	...	...	...	...	...	...	...	...	...	...	...	...
Santa Cruz	...	...	...	...	...	...	...	...	...	...	...	...	...	...	...	...
Santana	...	...	...	...	...	...	...	...	...	...	...	...	...	...	...	...
São Vicente	...	...	...	...	...	...	...	...	...	...	...	...	...	...	...	...
Porto Santo	5	190	20,9	18,6	26,1	21,0	24 290	946 216	20 726	596 279	8,25	7,83	31,64	37,24	29 086	965 313

Fonte: DREM, Inquérito à permanência de hóspedes na hotelaria e outros alojamentos (IPHH).

**Notas:**

(1) Corresponde a todos os estabelecimentos de alojamento turístico exceto os de alojamento local com capacidade inferior a 10 camas.

(2) O cálculo desta variável é efetuado tendo em conta os estabelecimentos com movimento de hóspedes no período de referência.

(3) O cálculo desta variável corresponde ao rácio entre os proveitos de aposento e os quartos utilizados no período de referência.

## II.18 - Dormidas por município no alojamento turístico, segundo os países de residência habitual dos hóspedes

*Overnights stays in tourism accommodation, by municipality and country of residence*

Unidade: N.º / Maio 2020 Po

Países de residência habitual	R. A. Madeira	Municípios										
		Calheta	Câmara de Lobos	Funchal	Machico	Ponta do Sol	Porto Moniz	Ribeira Brava	Santa Cruz	Santana	São Vicente	Porto Santo
<b>Total mensal</b>	<b>5 004</b>	...	...	<b>2 712</b>	...	...	...	...	...	...	...	<b>1 266</b>
dos quais:												
Portugal	<b>3 161</b>	...	...	1 500	...	...	...	...	...	...	...	1 091
Alemanha	<b>473</b>	...	...	133	...	...	...	...	...	...	...	124
Áustria	<b>0</b>	...	...	0	...	...	...	...	...	...	...	0
Bélgica	<b>4</b>	...	...	0	...	...	...	...	...	...	...	4
Dinamarca	<b>0</b>	...	...	0	...	...	...	...	...	...	...	0
Espanha	<b>393</b>	...	...	393	...	...	...	...	...	...	...	0
Finlândia	<b>31</b>	...	...	31	...	...	...	...	...	...	...	0
França	<b>75</b>	...	...	31	...	...	...	...	...	...	...	10
Itália	<b>256</b>	...	...	62	...	...	...	...	...	...	...	2
Países Baixos	<b>0</b>	...	...	0	...	...	...	...	...	...	...	0
Polónia	<b>156</b>	...	...	156	...	...	...	...	...	...	...	0
Reino Unido	<b>99</b>	...	...	93	...	...	...	...	...	...	...	6
Suécia	<b>0</b>	...	...	0	...	...	...	...	...	...	...	0
Noruega	<b>31</b>	...	...	31	...	...	...	...	...	...	...	0

Fonte: DREM, Inquérito à permanência de hóspedes na hotelaria e outros alojamentos (IPH).

## II.19 - Dormidas por município no alojamento turístico, segundo os países de residência habitual dos hóspedes – valores acumulados

*Overnights stays in tourism accommodation, by municipality and country of residence – cumulated values*

Unidade: N.º / Janeiro a maio 2020 Po

Países de residência habitual	R. A. Madeira	Municípios										
		Calheta	Câmara de Lobos	Funchal	Machico	Ponta do Sol	Porto Moniz	Ribeira Brava	Santa Cruz	Santana	São Vicente	Porto Santo
<b>Total</b>	<b>1 459 801</b>	...	...	<b>1 066 524</b>	...	...	...	...	...	...	...	<b>30 869</b>
dos quais:												
Portugal	<b>162 550</b>	...	...	111 580	...	...	...	...	...	...	...	9 688
Alemanha	<b>360 357</b>	...	...	210 526	...	...	...	...	...	...	...	3 484
Áustria	<b>14 338</b>	...	...	9 983	...	...	...	...	...	...	...	53
Bélgica	<b>14 117</b>	...	...	9 013	...	...	...	...	...	...	...	37
Dinamarca	<b>77 159</b>	...	...	59 127	...	...	...	...	...	...	...	12 955
Espanha	<b>13 468</b>	...	...	10 501	...	...	...	...	...	...	...	88
Finlândia	<b>50 434</b>	...	...	46 880	...	...	...	...	...	...	...	97
França	<b>78 210</b>	...	...	49 267	...	...	...	...	...	...	...	197
Itália	<b>10 141</b>	...	...	5 933	...	...	...	...	...	...	...	1 813
Países Baixos	<b>35 544</b>	...	...	22 442	...	...	...	...	...	...	...	117
Polónia	<b>54 053</b>	...	...	31 268	...	...	...	...	...	...	...	121
Reino Unido	<b>389 978</b>	...	...	338 660	...	...	...	...	...	...	...	812
Suécia	<b>60 016</b>	...	...	52 908	...	...	...	...	...	...	...	427
Noruega	<b>24 140</b>	...	...	21 942	...	...	...	...	...	...	...	119

Fonte: DREM, Inquérito à permanência de hóspedes na hotelaria e outros alojamentos (IPH).





### **III. COLÓNIAS DE FÉRIAS, POUSADAS DA JUVENTUDE E PARQUES DE CAMPISMO**

---

Resultados Provisórios



### III.1 - Hóspedes entrados, total de hóspedes e dormidas nas colónias de férias e pousadas da juventude, por países de residência habitual <sup>(1)</sup>

*Guest arrivals, guests lodged and overnights stays in holiday camps and youth hostels, by country of residence*

R. A. Madeira

Maio de 2020 Po

Residência habitual	Hóspedes entrados				Hóspedes <sup>(1)</sup>				Dormidas			
	Mês	Acum.	Var. homól. mensal	Var. homól. acum.	Mês	Acum.	Var. homól. mensal	Var. homól. acum.	Mês	Acum.	Var. homól. mensal	Var. homól. acum.
	N.º		%		N.º		%		N.º		%	
<b>Total</b>	<b>19</b>	<b>948</b>	<b>-98,0</b>	<b>-68,7</b>	<b>19</b>	<b>1 005</b>	<b>-98,1</b>	<b>-68,1</b>	<b>38</b>	<b>2 910</b>	<b>-98,2</b>	<b>-64,1</b>
Portugal	19	823	-97,8	-66,8	19	872	-97,9	-66,3	38	2 545	-97,9	-58,4
Estrangeiro	0	125	-100,0	-77,1	0	133	-100,0	-76,2	0	365	-100,0	-81,6

**Fonte:** DREM, Inquérito à permanência de colono nas colónias de férias (IPCOL).

**Nota:** (1) Inclui os hóspedes que transitaram do mês anterior.

### III.2 - Campistas entrados, total de campistas e dormidas nos parques de campismo, por países de residência habitual

*Camper arrivals, campers lodged and overnights stays in camping sites, by country of residence*

R. A. Madeira

Maio de 2020 Po

Residência habitual	Campistas entrados				Campistas <sup>(1)</sup>				Dormidas			
	Mês	Acum.	Var. homól. mensal	Var. homól. acum.	Mês	Acum.	Var. homól. mensal	Var. homól. acum.	Mês	Acum.	Var. homól. mensal	Var. homól. acum.
	N.º		%		N.º		%		N.º		%	
<b>Total</b>	<b>0</b>	<b>123</b>	<b>-100,0</b>	<b>-80,2</b>	<b>0</b>	<b>123</b>	<b>-100,0</b>	<b>-80,7</b>	<b>0</b>	<b>243</b>	<b>-100,0</b>	<b>-84,7</b>
Portugal	0	55	-100,0	-81,8	0	55	-100,0	-82,4	0	96	-100,0	-86,7
Estrangeiro	0	68	-100,0	-78,5	0	68	-100,0	-79,1	0	147	-100,0	-83,0

**Fonte:** DREM, Inquérito à permanência de campistas nos parques de campismo (IPCAMP).

**Notas:**

(1) Inclui os campistas que transitaram do mês anterior.

No mês de maio de 2020 os parques de campismo estiveram encerrados devido ao COVID-19.







#### **IV. OUTROS DADOS RELACIONADOS COM A ATIVIDADE TURÍSTICA**

---

Golfe na R. A. Madeira

Navios de Cruzeiro nos portos da R. A. Madeira



**Golfe na R. A. Madeira**  
*Golf in Madeira Islands*

**IV.1.1 - Número de campos de golfe, voltas possíveis, voltas realizadas, taxa de ocupação, rendimentos totais e Green Fee de não sócios nos Campos de Golfe**

*Golf courses, maximum number of rounds, rounds played, total income and green fee of non-members in Madeira's golf courses*

R. A. Madeira

Ano: 2020

Meses	Campos de Golfe	Voltas possíveis	Voltas realizadas	Taxa de ocupação	Rendimentos Totais	Green Fee de Não Sócios
	N.º			%	Euros	
<b>Acumulado</b>	<b>3</b>	<b>102 620</b>	<b>21 878</b>	<b>21,3</b>	<b>823 724</b>	<b>272 881</b>
Janeiro	3	19 888	6 499	32,7	234 654	88 916
Fevereiro	3	20 088	7 959	39,6	364 543	125 137
Março	3	20 088	4 339	21,6	149 619	53 354
Abril <sup>(1)</sup>	0	0	0	0	0	0
Maio	3	22 468	1 378	6,1	35 153	1 722
Junho	3	20 088	1 703	8,5	39 755	3 752
Julho						
Agosto						
Setembro						
Outubro						
Novembro						
Dezembro						

Fonte: DREM, Inquérito aos campos de golfe (ICG).

Nota: (1) Os campos de golfe estiveram fechados no respetivo mês.

**IV.1.2 - Voltas realizadas no mês de referência, por país de residência dos jogadores e tipo de associação (sócios e não sócios)**

*Golf rounds played on the month of reference by country of residence and type of membership (members and non-members)*

R. A. Madeira

Unidade: N.º

Países de residência habitual	Mês	Janeiro		Fevereiro		Março	
		Sócios	Não Sócios	Sócios	Não Sócios	Sócios	Não Sócios
<b>Ano 2019</b>		<b>1 582</b>	<b>4 008</b>	<b>1 743</b>	<b>5 348</b>	<b>1 705</b>	<b>8 384</b>
<b>Ano 2020</b>		<b>1 405</b>	<b>5 094</b>	<b>1 424</b>	<b>6 535</b>	<b>577</b>	<b>3 762</b>
Portugal		1 009	198	936	386	439	283
Alemanha		102	866	78	595	7	223
Espanha		14	26	20	25	8	0
França		18	117	35	321	8	144
Itália		15	24	9	26	1	0
Países Nórdicos		74	3 268	78	4 508	17	2 845
Reino Unido		115	557	234	637	76	248
Outros		58	38	34	37	21	19

Fonte: DREM, Inquérito aos campos de golfe (ICG).

#### IV.1.2 - Voltas realizadas no mês de referência, por país de residência dos jogadores e tipo de associação (sócios e não sócios)

*Golf rounds played on the month of reference by country of residence and type of membership (members and non-members)*

*(Continuação / continued)*

R. A. Madeira

Unidade: N.º

Países de residência habitual	Mês	Abril <sup>(1)</sup>		Maio		Junho	
		Sócios	Não Sócios	Sócios	Não Sócios	Sócios	Não Sócios
<b>Ano 2019</b>		<b>1 457</b>	<b>5 233</b>	<b>1 737</b>	<b>2 358</b>	<b>1 758</b>	<b>2 011</b>
<b>Ano 2020</b>		<b>0</b>	<b>0</b>	<b>1 223</b>	<b>155</b>	<b>1 445</b>	<b>258</b>
Portugal		0	0	904	113	1 087	194
Alemanha		0	0	57	3	76	6
Espanha		0	0	8	0	19	0
França		0	0	56	0	32	6
Itália		0	0	5	6	11	20
Países Nórdicos		0	0	32	0	79	1
Reino Unido		0	0	135	22	98	23
Outros		0	0	26	11	43	8

**Fonte:** DREM, Inquérito aos campos de golfe (ICG).

**Nota:** (1) Os campos de golfe estiveram fechados no respetivo mês.

#### IV.1.3 - Percentagem de voltas vendidas por canal de venda

*Percentage of sold golf rounds by sales channel*

R. A. Madeira

Unidade: % / Ano: 2020

Meses	Operadores turísticos estrangeiros	Operadores turísticos incoming (agências de viagens nacionais)	Estabelecimentos hoteleiros e afins	Voltas vendidas diretamente pelo clube
<b>Total</b>	<b>12,1</b>	<b>10,3</b>	<b>61,5</b>	<b>16,1</b>
Janeiro	10,4	14,6	63,3	11,7
Fevereiro	12,3	9,1	65,5	13,1
Março	16,1	8,1	61,8	14,0
Abril <sup>(1)</sup>	//	//	//	//
Maio	3,8	3,8	36,5	55,8
Junho	0,0	0,0	0,0	100,0
Julho				
Agosto				
Setembro				
Outubro				
Novembro				
Dezembro				

**Fonte:** DREM, Inquérito aos campos de golfe (ICG).

**Nota:** (1) Os campos de golfe estiveram fechados no respetivo mês.

**Navios de Cruzeiro na R. A. Madeira**  
*Cruise ships in Madeira*

**IV.2.1 - Movimento dos passageiros de navios de cruzeiro nos portos da R. A. Madeira**  
*Cruise ships passengers in Madeira's ports*

Rubricas	2019				2020				Variação <sup>(1)</sup>			
	Escalas	Embar- cados	Desembar- cados	Em trânsito	Escalas	Embar- cados	Desembar- cados	Em trânsito	Escalas	Embar- cados	Desembar- cados	Em trânsito
	N.º				N.º				%			
<b>Acumulado</b>	<b>298</b>	<b>3 060</b>	<b>2 989</b>	<b>588 925</b>	<b>68</b>	<b>5 007</b>	<b>4 278</b>	<b>143 132</b>	<b>-55,0</b>	<b>427,6</b>	<b>508,5</b>	<b>-54,4</b>
Janeiro	32	176	166	68 937	36	1 457	1 382	70 882	12,5	727,8	732,5	2,8
Fevereiro	26	309	159	62 869	21	2 185	1 557	50 257	-19,2	607,1	879,2	-20,1
Março	34	252	177	76 596	11	1365	1 339	21 993	-67,6	441,7	656,5	-71,3
Abril <sup>(2)</sup>	46	184	146	78 658	0	0	0	0	-100,0	-100,0	-100,0	-100,0
Maió	12	19	48	25 326	0	0	0	0	-100,0	-100,0	-100,0	-100,0
Junho	1	9	7	1 737	0	0	0	0	-100,0	-100,0	-100,0	-100,0
Julho	2	11	13	6 298								
Agosto	3	6	7	6 824								
Setembro	9	27	33	21 134								
Outubro	31	103	181	55 582								
Novembro	54	154	458	92 067								
Dezembro	48	1 810	1 594	92 897								

Fonte: APRAM, Administração dos Portos da Região Autónoma da Madeira, SA

**Notas:**

(1) A variação da linha do acumulado é a homóloga acumulada.

(2) Todos os navios de cruzeiro foram cancelados a partir do mês de abril de 2020.

## CONCEITOS E NOTAS EXPLICATIVAS

### **Aldeamento turístico**

Estabelecimento de alojamento turístico constituído por um conjunto de instalações funcionalmente interdependentes com expressão arquitetónica homogénea, situadas num espaço delimitado e sem soluções de continuidade, que se destinam a proporcionar alojamento e outros serviços complementares a turistas, mediante pagamento.

### **Apartamento turístico**

Estabelecimento de alojamento turístico, constituído por frações mobiladas e equipadas de edifícios independentes, que se destina habitualmente a proporcionar alojamento e outros serviços complementares a turistas, mediante pagamento.

### **Average Daily Rate (ADR)**

Rendimento médio por quarto utilizado, medido pela relação entre os proveitos de aposento e o número de quartos utilizados, no período de referência.

### **Campismo**

Atividade que consiste no alojamento em tendas, roulottes ou outro equipamento semelhante, proporcionando o contacto direto com a natureza aos indivíduos que a exercem.

### **Campista**

Indivíduo que efetua pelo menos uma dormida num parque de campismo. O indivíduo é contado tantas vezes quantas as inscrições que fizer no parque, no período de referência.

### **Capacidade de alojamento nos estabelecimentos hoteleiros e similares e no turismo no espaço rural**

Número máximo de indivíduos que estes estabelecimentos podem alojar num determinado momento ou período, sendo este, determinado através do número de camas existentes, considerando como duas as camas de casal. Não se consideram os estabelecimentos encerrados.

### **Colónia de férias**

Estabelecimento de alojamento turístico que dispõe de infraestruturas destinadas a proporcionar períodos de férias gratuitas ou a baixo preço (geralmente subsidiadas), por vezes configurando a forma de prestação de um serviço de âmbito social.

## **Colono**

Indivíduo que efetua pelo menos uma dormida numa colónia de férias. O indivíduo é contado tantas vezes quantas as inscrições que fizer na colónia, no período de referência.

## **Dormida**

Permanência de um indivíduo num estabelecimento que fornece alojamento, por um período compreendido entre as 12 horas de um dia e as 12 horas do dia seguinte.

## **Empreendimento de turismo no espaço rural**

Estabelecimento que se destina a prestar serviços de alojamento em espaços rurais, dispondo para o seu funcionamento de um adequado conjunto de instalações, estruturas, equipamentos e serviços complementares, de modo a preservar e valorizar o património arquitetónico, histórico, natural e paisagístico da respetiva região. Estes empreendimentos podem ser classificados num dos seguintes grupos: "agroturismo", "casas de campo" e "hotéis rurais".

## **Estabelecimento hoteleiro**

Estabelecimento cuja atividade principal consiste na prestação de serviços de alojamento e de outros serviços acessórios ou de apoio, com ou sem fornecimento de refeições, mediante pagamento. Os estabelecimentos hoteleiros classificam-se em hotéis, pensões, pousadas, estalagens, motéis e hotéis-apartamentos (aparthotéis); para fins estatísticos incluem-se, ainda, os aldeamentos e apartamentos turísticos.

## **Estada média no estabelecimento**

Relação entre o número de dormidas e o número de hóspedes que deram origem a essas dormidas, no período de referência, na perspetiva da oferta.

## **Green-fee**

Taxa cobrada pela utilização do campo de golfe.

## **Hóspede**

Indivíduo que efetua pelo menos uma dormida num estabelecimento de alojamento turístico. O indivíduo é contado tantas vezes quantas as inscrições que fizer no estabelecimento, no período de referência.

## **Hóspede entrado**

Indivíduo que em cada um dos meses do ano deu entrada no estabelecimento de alojamento turístico. Não se inclui nesta variável o hóspede cuja estadia transite para os meses seguintes.



## **Hotel**

Estabelecimento hoteleiro que ocupa um edifício ou apenas parte independente dele, constituindo as suas instalações um todo homogéneo, com pisos completos e contíguos, acesso próprio e direto para uso exclusivo dos seus utentes, a quem são prestados serviços de alojamento temporário e outros serviços acessórios ou de apoio, com ou sem fornecimentos de refeições, mediante pagamento. Estes estabelecimentos possuem, no mínimo, 10 unidades de alojamento. A classificação do estabelecimento resulta do preenchimento dos requisitos mínimos de instalações, equipamentos e serviços fixados em regulamento. Sempre que disponha de unidades de alojamento e zonas comuns fora do edifício principal, desde que os edifícios constituam um conjunto harmónico e articulado entre si, inserido num espaço delimitado e apresentando expressão arquitetónica e características funcionais homogéneas poderá, para fins comerciais, usar a expressão resort ou hotel resort, conjuntamente com o nome.

## **Hotel - Apartamento**

Estabelecimento hoteleiro constituído por um conjunto de pelo menos 10 apartamentos equipados e independentes (alugados dia a dia a turistas), que ocupa a totalidade ou parte independente de um edifício, desde que constituído por pisos completos e contíguos, com acessos próprios e diretos aos pisos para uso exclusivo dos seus utentes, com restaurante e com, pelo menos, serviço de arrumação e limpeza.

## **Navio de cruzeiros**

Navio de passageiros destinado a proporcionar aos passageiros uma experiência turística completa. Todos os passageiros têm camarotes. Existem diversões a bordo. Excluem-se os navios que efetuam serviços normais do tipo "ferry", ainda que alguns passageiros considerem o serviço prestado como sendo um cruzeiro. Excluem-se igualmente as embarcações de transporte de carga aptas a transportar um número limitado de passageiros também com camarotes próprios. Excluem-se também os navios que efetuam exclusivamente excursões diárias.

## **País de residência**

País no qual um indivíduo é considerado residente:

- 1) se possuir a sua habitação principal no território económico desse país durante um período superior a um ano (12 meses);
- 2) se tiver vivido nesse país por um período mais curto e pretenda regressar no prazo de 12 meses, com a intenção de aí se instalar, passando a ter nesse local a sua residência principal.

A residência de um indivíduo é determinada pela do agregado familiar à qual pertence e não pelo local de trabalho, mesmo que atravesse a fronteira para trabalhar ou passe alguns períodos de tempo fora da sua residência. Incluem-se, nesta situação, os trabalhadores de fronteira e sazonais e os estudantes.

## **Parque de campismo**

Empreendimento turístico instalado em terrenos devidamente delimitados e dotados de estruturas destinadas a permitir a instalação de tendas, reboques, caravanas ou autocaravanas, assim como demais material e equipamento necessários à prática do campismo e do caravanismo. Os parques de campismo e de caravanismo podem ser de uso público ou privativo, consoante se destinem ao público em geral ou apenas aos associados ou beneficiários das respetivas entidades proprietárias ou exploradoras.

## **Pensão**

Estabelecimento hoteleiro com restaurante e um mínimo de 6 quartos, ocupando a totalidade ou parte independente de um edifício, desde que constituído por pisos completos e contíguos, com acessos próprios e diretos aos pisos para uso exclusivo dos seus utentes, e que, pelos equipamentos e instalações, localização e capacidade, não obedece às normas estabelecidas para a classificação como hotel ou estalagem, fornecendo aos seus clientes alojamento e refeições. A tipologia contempla as classificações Albergaria, Pensão de 1ª, 2ª e 3ª categoria.

## **Pessoal ao serviço**

Pessoas que, no período de referência, participaram na atividade da empresa, qualquer que tenha sido a duração dessa participação e independentemente do vínculo que tenham. Inclui as pessoas temporariamente ausentes por um período igual ou inferior a um mês por férias, conflito de trabalho, formação, assim como doença e acidente de trabalho. Inclui também as pessoas com vínculo a outras empresas que trabalham na empresa sendo por esta diretamente remuneradas. Exclui os trabalhadores temporariamente ausentes por um período superior a um mês; com vínculo à empresa mas deslocados para outras empresas, sendo nessas diretamente remunerados; a trabalhar na empresa e cuja remuneração é suportada por outras empresas e ainda trabalhadores independentes (também designados por “recibos verdes”).

## **Pousada**

Estabelecimento hoteleiro instalado em imóvel classificado como monumento nacional de interesse público, regional ou municipal e que, pelo valor arquitetónico e histórico, seja representativo de uma determinada época e se situe fora de zonas turísticas dotadas de suficiente apoio hoteleiro. As pousadas devem preencher, com as necessárias adaptações, os requisitos mínimos das instalações e de funcionamento exigidos para os hotéis de 4 estrelas, nos casos em que estejam instaladas em edifícios classificados como monumentos nacionais, e para os hotéis de 3 estrelas nos restantes casos, salvo se a sua observância se revelar suscetível de afetar as características arquitetónicas ou estruturais dos edifícios. Estes estabelecimentos podem ter, ou não, restaurante.

## **Quintas da Madeira**

Empreendimento turístico classificado nas categorias de quatro ou cinco estrelas, atendendo à qualidade das suas características específicas e gerais e aos serviços que ofereçam, sendo-lhes aplicável os requisitos de instalação, classificação e funcionamento dos hotéis, com as mesmas categorias.

## **Pousada de juventude**

Estabelecimento sem fins lucrativos destinado à hospedagem de jovens (sozinhos ou em grupos limitados).

## **Proveitos de aposento**

Valores cobrados pelas dormidas de todos os hóspedes nos meios de alojamento turístico.

## **Proveitos totais**

Valores resultantes da atividade dos meios de alojamento turístico: aposento, restauração e outros decorrentes da própria atividade (aluguer de salas, lavandaria, tabacaria, telefone, entre outros).

### **Revenue per available room (RevPAR)**

Rendimento médio por quarto disponível, medido pela relação entre os proveitos de aposento e o número de quartos disponíveis, no período de referência.

### **Taxa líquida de ocupação - cama**

Indicador que permite avaliar a capacidade de alojamento média utilizada durante o período de referência. Corresponde à relação entre o número de dormidas e o número de camas disponíveis no período de referência, considerando como duas as camas de casal.

### **Taxa líquida de ocupação - quarto**

Corresponde à relação entre o número de quartos ocupados e o número de quartos disponíveis no período de referência.

A fórmula é "T.L.O.Q. =  $[\text{N.º de quartos ocupados durante o período de referência} / (\text{N.º de quartos disponíveis} \times \text{N.º de dias do período de referência})] \times 100$ ". Este indicador permite avaliar a capacidade de ocupação média utilizada durante o período de referência.

### **Turismo**

Atividades realizadas pelos visitantes durante as suas viagens e estadas em lugares distintos do seu ambiente habitual, por um período de tempo consecutivo inferior a 12 meses, com fins de lazer, negócios ou outros motivos não relacionados com o exercício de uma atividade remunerada no local visitado. Excluem-se as viagens cujo motivo principal consiste na prestação de serviços a uma entidade residente no país (local) visitado, envolvendo o pagamento da respetiva remuneração (decorrente de um contrato de trabalho ou uma relação empregado/empregador). Se este trabalho e a respetiva remuneração não estão diretamente relacionados com o motivo principal da viagem, então a viagem insere-se no âmbito do turismo.

### **Turista**

Visitante que permanece, pelo menos, uma noite num alojamento coletivo ou particular no lugar visitado.

### **Volta**

Percurso completo de 18 ou 9 buracos, dependendo das características.