



II Rali Vidreiro Histórico

21 Novembro de 2015



Regulamento

II Rali Vidreiro Histórico

21 Novembro de 2015




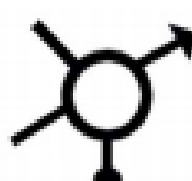





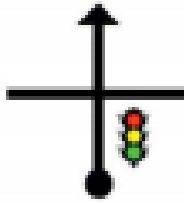

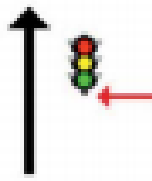

ADITAMENTO 2

Verificações Documentais e Técnicas, Entrega Material aos Concorrentes

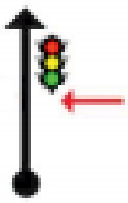

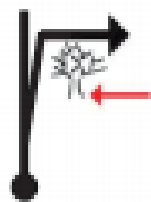
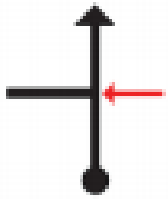
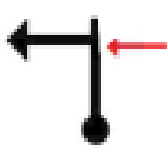


Dia da Semana	Data	Mês	Local	Hora
Sexta-Feira	20	Nov.	CAMG	18:00 às 24:00
Sábado	21	Nov.	Edifício da Resinagem	Das 08:00 às 09:30

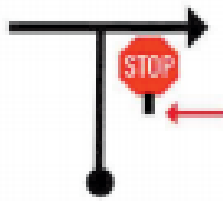
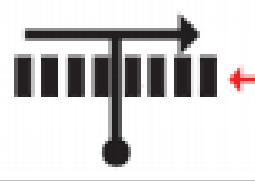
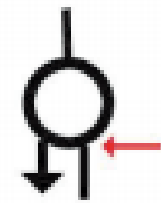
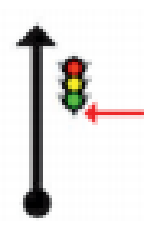
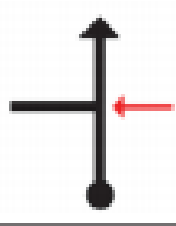
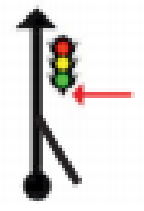


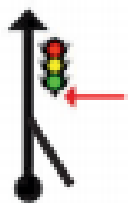

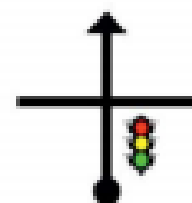



Distância Total / Parcial		Direção	Informação
Acesso ao Percurso de Aferição			
		Distância Total em Km:	PÁGINA N.º
		2.830	3
Soma			
0.000	1		Raliye Vidreiro Histórico Parque da Cerca
Soma			
0.050	2		
Soma			
0.220	3		
Soma			
0.500	4		
Soma			
1.130	5		
Soma			
1.760	6		Mc Donalds



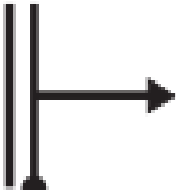
II Rallye Vidreiro Histórico - CNRH		PÁGINA N.º
Acesso ao Percurso de Aferição	Distância Total em Km: 2.830	4
Distância Total / Parcial	Direção	Informação
Soma 1.920		
7		
Soma 2.300		
8		
Soma 2.690		
9		
Soma 2.830		
10		Acesso à zona industrial

II Rallye Vidreiro Histórico - CNRH		PÁGINA N.º
PERCURSO DE AFERIÇÃO	Distância Total em Km:	5
		3.120

Distância Total / Parcial	Direcção	Informação
Soma 0.000		 Acesso à zona industrial
Soma 0.200		Direcção: Zona Industrial
Soma 0.400		
Soma 0.680		
Soma 0.880		
Soma 1.160		

II Rallye Vidreiro Histórico - CNRH		PÁGINA N.º 6
PERCURSO DE AFERIÇÃO		Distância Total em Km: 3.120
Distância Total / Parcial	Direção	Informação
Soma 1.360	16 	
Soma 1.520	17 	Distância à Passadeira
Soma 2.150	18 	
Soma 2.530	19 	
Soma 2.850	20 	
Soma 3.120	21 	FINAL PERCURSO DE AFERIÇÃO

II Rallye Vidreiro Histórico - CNRH		
Acesso à partida do Rallye	Distância Total em Km: 2.750	PÁGINA N.º 7
Distância Total / Parcial	Direção	Informação
Soma 0.000		
21		
Soma 0.080		
22		
Soma 0.530		
23		
Soma 0.980		
24		
Soma 1.060		Mc Donalds
25		
Soma 1.770		
26		

II Rallye Vidreiro Histórico - CNRH		
Acesso à partida do Rallye	Distância Total em Km: 2.750	PÁGINA N.º 8
Distância Total / Parcial	Direção	Informação
Soma 2.480	 27	
Soma 2.660	 28	
Soma 2.750	 29	Rallye Vidreiro Histórico Parque da Cerca