

FERMAX



EU
QUERO

VEO XS   VEO  



Os monitores VEO e VEO-XS com tecnologia DUOX da FERMAX agora com LIGAÇÃO WiFi integrada no monitor, disfruta de tecnologia sofisticada no seu modo básico!

Com os novos modelos de **monitores WiFi DUOX** é agora possível **reencaminhar a chamada do videoporteiro para o telemóvel ou table**. Pode receber a chamada, atender e abrir a porta, só precisa ter um **monitor VEO ou VEO-XS WiFi DUOX** instalado em casa, descarregue a aplicação gratuita **BLUE** e emparelhe com o WIFI da sua casa.

Conforto e naturalidade na hora de comunicar, quer esteja em casa quer não.

Descubra as novas funcionalidades integradas nos monitores **WiFi DUOX** graças à sua ligação e sincronização com a nossa aplicação **BLUE**, vamos ajudá-lo a conceber algumas das vantagens de ter a funcionalidade de reencaminhamento de chamadas em sua casa.

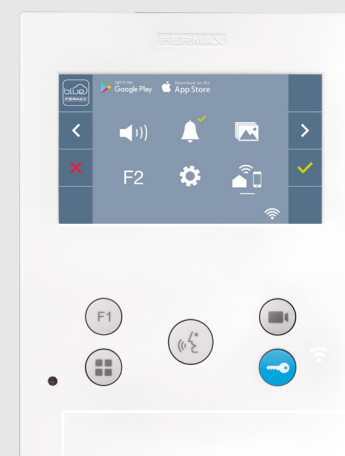
E avisamos já que **quanto mais as conhece, mais as vai querer.**



Telemóvel/
Table



VEO by FERMAX Wi-Fi



VEO XS by FERMAX Wi-Fi



ATENDER
AS CHAMADAS
DO VIDEOPORTEIRO
USANDO O TELEMÓVEL?



VEO
by PERMAX



EU QUERO

Vai de viagem. E é inevitável pensar que alguém pode tocar à campainha da sua casa uma, duas vezes e à terceira vez, considere roubá-la.

Com os monitores VEO WiFi DUOX e VEO-XS WiFi DUOX, pode atender a chamada no seu telemóvel ou tablet.

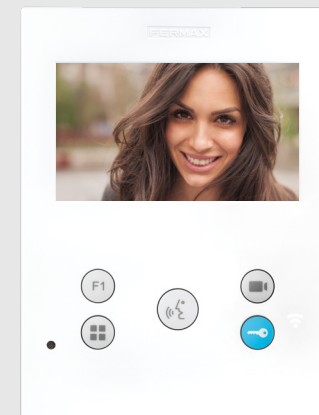
Assim, a sua casa, nunca vai parecer vazia. Essa preocupação, deixará de pairar sobre a sua cabeça.

EU QUERO

Está à espera de uma encomenda importante e não estará em casa. Quando esta chegar, **pode abrir a porta e fazer com que o entregador a deixe na sua caixa de correio ou na entrada.**




PODER ABRIR
A PORTA DE CASA
COM O SEU
TELEMÓVEL?



VEOXS
by PERMAX





SAIR PARA
CORRER SEM LEVAR
AS CHAVES?



Vai correr, leva o seu telemóvel, **mas não quer levar as chaves consigo.**
Não tem de o fazer.

EU QU



Ou simplesmente não lhe
apetece sair do sofá.

**Nem imagina como pode ser
prático abrir a porta com o seu
telemóvel.**

Ou imagina?

ATENDA A CHAMADA
ONDE QUER QUE
ESTEJA?



ERO



Os Monitores

Os monitores VEO e VEO-XS Wi-Fi DUOX foram construídos em plástico ABS de grande impacto. Incorporam um ecrã panorâmico a cores de 4,3" (16:9) .

VEO possui um auricular com design único e exclusivo e incorpora um ímã, facilitando ao utilizador finalizar uma chamada corretamente ao terminar a conversa,

VEO-XS é a versão mãos-livres do VEO,

Ambos com instalação de superfície.


Os monitores WiFi DUOX estão equipados com ligação Wi-Fi que permite reencaminhar chamadas para dispositivos móveis. Graças à **aplicação BLUE** da Fermax, disponível gratuitamente na Play Store e App Store, as funções de videoporteiro podem ser geridas diretamente usando um telemóvel ou tablet, que o liga à sua casa, onde quer que esteja.

Funcionamento

Quando recebe uma chamada, a imagem aparece automaticamente. Quando atende, começa a conversa com o visitante. A imagem desaparece automaticamente após 90 segundos, ou quando o auricular é desligado ou a comunicação é cortada. Para abrir a porta, pressione o botão de abertura da porta.

Funcionalidade de Reencaminhamento de Chamada

Ao ligar-se à rede WiFi doméstica, os monitores WiFi DUOX permitem que a chamada seja reencaminhada do videoporteiro para o telemóvel ou tablet, fornecendo mais segurança, conforto e mobilidade ao proprietário, será como estar em casa!



Funções básicas

- F1 Ativação da função adicional pré-configurada:** luzes acesas, ativação do alarme, botão de pânico.
◀ Seleccionamos a opção anterior do menu.
- Ligação automática. Seleção de câmara principal/secundária.**
▶ Marcamos a opção seguinte do menu.
- Menu OSD, acesso a funções avançadas.**
⌘ Volta ao ecrã anterior ou ao modo stand-by.
- Botão de abertura da porta.**
✔ Confirmar a seleção e ativar a função.
- Ativar / desativar a comunicação.**
Apenas no modelo VEO-XS.

Funções Avançadas

- 📷** Captura automática de imagens durante a chamada.
- 🔊** Seleção de melodias e ajuste de volume.
- 🔔** Modo "Não incomodar".
- F1** Função adicional F1.
- F2** Função adicional F2.
- ⚙️** Menu de configuração de utilizador.
- 📶** Emparelhamento com o router wifi.

CUANDO PULSES
SOBRE EL ICONO BLUE
DE TU DISPOSITIVO
MÓVIL SERÁ COMO
“ESTAR EN CASA”



DISPONIBLE EN

Reencaminhamento de chamadas com a aplicação BLUE

A grande novidade que os monitores WiFi DUOX incorporam e que muda tudo, é a possibilidade de **receber chamadas do seu vídeo porteiro no seu telemóvel ou tablet.**

Tudo o que precisa é ter um monitor WiFi DUOX instalado em casa e descarregar a **app BLUE** gratuitamente para que se sinta em casa.

Ao emparelhar os seus monitores WiFi DUOX com a aplicação BLUE, abre-se um leque de possibilidades. Entre todas elas, destacamos duas que serão fundamentais: **Reencaminhamento de chamadas do videoporteiro para o seu telemóvel e abertura da porta da sua casa remotamente.**








Funcionalidades e menú da app BLUE



Receber / Finalizar chamadas

Conversaço. Botões de ação em conversaço:

-  Mute [silencioso]. Para que não escute a nossa conversa.
-  Desligar vídeo. Para reduzir o consumo de dados no modo 4G.
-  Mudança de placa de rua ou câmara.
- F1** Ativação da Função adicional. protegida pelo código de desbloqueio do telemóvel (PIN, impressão digital, padrão ou reconhecimento facial).
-  Abertura da porta: protegida pelo código de desbloqueio do telemóvel (PIN, impressão digital, padrão ou reconhecimento facial).
-  Fim de conversaço



Abertura da porta



Ligação automática/Comutaço entre a botoneira ou a câmara de vigilância



Chamada para o Porteiro



Função adicional



Histórico de chamadas



Ajustes da casa



Emparelhamento com o wifi da casa de vários smartphones/table à mesma casa [até 10]. Número máximo de utilizadores emparelhados com a mesma casa:


Admin + 5 convidados [total 6].




Gestão de várias casas a partir da mesma aplicação (sem limite) / Início

Processo de emparelhamento

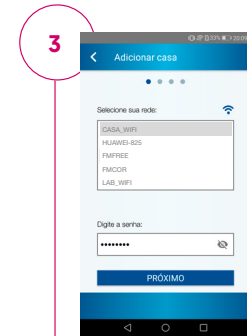
Emparelhar o videoporteiro com o seu telemóvel é muito simples e intuitivo, **deixe-se guiar pela aplicação BLUE, basta seguir estes passos:**



1
Descarregue a app BLUE para o seu dispositivo móvel e configure uma nova conta.



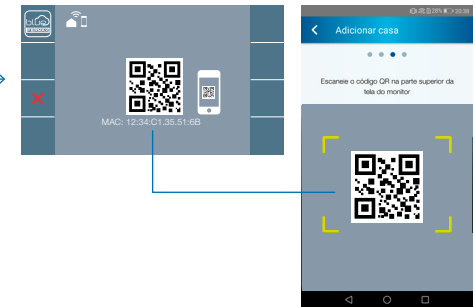
2
Adicione a casa à APP.

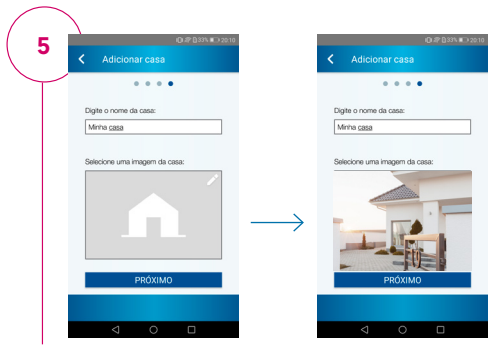


3
Introduzir a rede WiFi à qual deseja ligar o monitor.

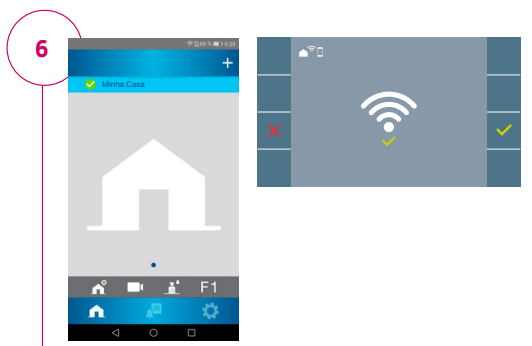


4
Selecione "emparelhamento" no menu do monitor e leia o código QR que aparecerá no ecrã.






A casa aparecerá na aplicação.
É possível personalizá-la com nome e foto.






Se tudo estiver OK, a caixa de verificação da app fica verde.
E no monitor, este ícone, significa que estamos corretamente emparelhados..



Se quiser seguir o processo de emparelhamento em vídeo, digitalize este código >





-  Atender
-  Rejeitar / Desligar
-  Abertura da porta

Funcionamento da APP

Receção de chamadas e abertura da porta usando o seu telemóvel

Quando alguém pressiona o videoporteiro da casa, a app BLUE será ativada e mostrará a chamada diretamente no ecrã. Se o seu telemóvel é um iOS e a sua app estiver desligada, receberá uma notificação push. Quando a chamada for atendida o áudio não estará ligado, apenas o vídeo estará disponível.

A partir daí, **a forma como funciona é semelhante à do seu sistema videoporteiro: Pode atender e falar. Rejeitar a chamada. Ou abrir a porta.**


Se o telemóvel estiver longe de si e atender, a conversa será ouvida no modo mãos-livres. E se o aproximar do ouvido, o auricular será ativado e o vídeo será desligado.

Se tiver vários telemóveis emparelhados com o videoporteiro, o primeiro a atender a chamada será o usado. E o resto dos telemóveis, vão parar de tocar, a chamada vai aparecer no registo. Se, por outro lado, a rejeitar, o telefone continuará a tocar tanto em casa como nos outros telemóveis.



 Abertura da porta

Abrir a porta remotamente é tão simples como pressionar o ícone principal do BLUE

 **Por razões de segurança**, o seu telemóvel pedir-lhe-á para autorizar a abertura com o método de segurança que configurou: impressão digital, pin, padrão ou **reconhecimento facial**.



VEO
by FERMAX



VEO XS
by FERMAX





CONECTIVIDADE
PARA TODOS



REF. 9446 MONITOR VEO Wi-Fi DUOX

REF. 9449 MONITOR VEO-XS Wi-Fi DUOX

REF. 9459 MONITOR VEO-XS Wi-Fi DUOX COM SISTEMA SOM INDUTIVO 

REF. 3443 AURICULAR VEO COM SISTEMA SOM INDUTIVO 

REF. 9447 CONECTOR VEO/VEO-XS DUOX

REF. 9410 SUPORTE DE MESA MONITOR VEO

REF. 9420 SUPORTE DE MESA MONITOR VEO-XS


REF. 3388 TAMPA DECORATIVA UNIVERSAL 120X240 (Apenas para VEO-XS)

REF. 3389 TAMPA DECORATIVA UNIVERSAL LARGE 210X240

REF. 9441 KIT VEO Wi-Fi DUOX 1/INQ

REF. 9451 KIT VEO-XS Wi-Fi DUOX 1/INQ

Se pensar um pouco encontrará mil
e uma razões para querer.



EU QUERO

FERMAX

www.fermax.com

