



Nome: \_\_\_\_\_ Data: \_\_\_\_ - \_\_\_\_ - \_\_\_\_

Classificação: \_\_\_\_\_

O(A) professor(a)

O(A) enc. de educação

1 Completa conforme o exemplo.

|          |          |          |          |          |  |          |  |
|----------|----------|----------|----------|----------|--|----------|--|
| <b>p</b> | <i>p</i> | <b>P</b> | <i>P</i> | <b>t</b> |  | <b>T</b> |  |
| <b>l</b> |          | <b>L</b> |          | <b>m</b> |  | <b>M</b> |  |
| <b>d</b> |          | <b>D</b> |          | <b>v</b> |  | <b>V</b> |  |



2 Completa as palavras com as vogais que faltam.

|   |                      |          |                      |          |                      |  |                      |          |                      |          |                      |          |                      |
|---|----------------------|----------|----------------------|----------|----------------------|--|----------------------|----------|----------------------|----------|----------------------|----------|----------------------|
|  | <input type="text"/> | <b>p</b> | <input type="text"/> | <b>t</b> | <input type="text"/> |  | <input type="text"/> | <b>c</b> | <input type="text"/> | <b>v</b> | <input type="text"/> | <b>l</b> | <input type="text"/> |
|---|----------------------|----------|----------------------|----------|----------------------|--|----------------------|----------|----------------------|----------|----------------------|----------|----------------------|

|   |                      |          |                      |          |                      |                      |                      |          |                      |  |                      |          |                      |          |                      |          |                      |          |                      |
|---|----------------------|----------|----------------------|----------|----------------------|----------------------|----------------------|----------|----------------------|--|----------------------|----------|----------------------|----------|----------------------|----------|----------------------|----------|----------------------|
|  | <input type="text"/> | <b>c</b> | <input type="text"/> | <b>n</b> | <input type="text"/> | <input type="text"/> | <input type="text"/> | <b>r</b> | <input type="text"/> |  | <input type="text"/> | <b>r</b> | <input type="text"/> | <b>b</b> | <input type="text"/> | <b>ç</b> | <input type="text"/> | <b>d</b> | <input type="text"/> |
|---|----------------------|----------|----------------------|----------|----------------------|----------------------|----------------------|----------|----------------------|--|----------------------|----------|----------------------|----------|----------------------|----------|----------------------|----------|----------------------|

3 Completa as palavras com as consoantes que faltam.

|   |                      |          |                      |          |                      |          |  |                      |          |                      |          |                      |          |
|---|----------------------|----------|----------------------|----------|----------------------|----------|--|----------------------|----------|----------------------|----------|----------------------|----------|
|  | <input type="text"/> | <b>e</b> | <input type="text"/> | <b>i</b> | <input type="text"/> | <b>e</b> |  | <input type="text"/> | <b>o</b> | <input type="text"/> | <b>a</b> | <input type="text"/> | <b>e</b> |
|---|----------------------|----------|----------------------|----------|----------------------|----------|--|----------------------|----------|----------------------|----------|----------------------|----------|


|   |                      |          |                      |          |                      |          |                      |          |  |                      |          |                      |          |                      |          |
|---|----------------------|----------|----------------------|----------|----------------------|----------|----------------------|----------|--|----------------------|----------|----------------------|----------|----------------------|----------|
|  | <input type="text"/> | <b>a</b> | <input type="text"/> | <b>o</b> | <input type="text"/> | <b>i</b> | <input type="text"/> | <b>a</b> |  | <input type="text"/> | <b>i</b> | <input type="text"/> | <b>o</b> | <input type="text"/> | <b>a</b> |
|---|----------------------|----------|----------------------|----------|----------------------|----------|----------------------|----------|--|----------------------|----------|----------------------|----------|----------------------|----------|




- 4 Lê as palavras. Bate palmas para marcares as sílabas de cada palavra. Pinta os ○ de acordo com o número de sílabas.




veado



avião



avelã



violeta



- 5 Pinta as sílabas que formam o nome de cada imagem. Escreve as palavras que formaste.




o al la vi vo

\_\_\_\_\_




mó au a to vel

\_\_\_\_\_



mi la o ve ai



\_\_\_\_\_



do pol mi vo a

\_\_\_\_\_

- 6 Escreve as frases substituindo as imagens por palavras do quadro.

O Amadeu viu o  e a .

\_\_\_\_\_

O avô Vilela deu uma  à avó Ilda.

\_\_\_\_\_

vitela  
violeta  
veado

- 7 Separa as palavras e escreve uma frase correta.

OpaidaEmaépilotodeavião.

\_\_\_\_\_

8 Ordena as palavras e escreve a frase.

avó

A

a


neto.

dá

luva

ao

9 Pinta a imagem que corresponde à frase anterior.



10 Lê o texto.

A Violeta leva a viola ao avô Ivo.  
– Toma a tua viola, avô!  
A avó Eva lê. E a Violeta ouve o avô.



11 Completa as frases. Copia-as. Liga as frases às imagens correspondentes.

A Violeta leva a viola ao \_\_\_\_\_.

A \_\_\_\_\_.

A avó Eva \_\_\_\_\_.

E a Violeta \_\_\_\_\_ o avô.

A \_\_\_\_\_.



- 12 Ouve a leitura do poema de António Mota, “Figs, passas e pinhões”.  
Numera as imagens de acordo com a sequência do poema.

## Figs, passas e pinhões

É a noite de Natal  
que bonito, que alegria.  
Põe o cheiro da canela  
nos pratinhos de aletria!



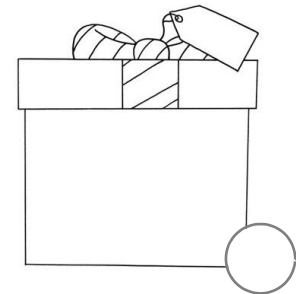
Cai a neve de mansinho,  
parece a serra um lençol:  
diz adeus ao ano velho  
de capote e cachecol.

A sala está decorada  
piscam luzes por todo o lado  
brilham bolas no pinheiro

Figs, passas e pinhões  
há na mesa enfeitada.  
Rapa tira pão e deixa  
prova lá a rabanada!

Que presente estará dentro  
daquela caixa embrulhada  
com papel tão brilhante,  
laços de fita dourada?

António Mota, *Onde tudo aconteceu*,  
Gailivro, 2008



- 13 Pinta a imagem que representa a parte do poema de que mais gostaste.

- 14 Imagina que o presente que está dentro da caixa é para ti.  
Desenha dentro da caixa o presente que gostarias de receber este Natal.



- 15 Rodeia no poema a palavra que termina com o grupo **al**. Copia-a, em letra de imprensa maiúscula, para o retângulo destacado.

