


19 ABR. 1979

Portugal  
e 10330

**1946 - 1975**

**Portugal**




**INSTITUTO NACIONAL DE ESTATISTICA**  
Delegação do Funchal

**TURISMO**

Região Autónoma da Madeira

**SÉRIE RETROSPECTIVA**

**n.º 3**



## NOTA INTRODUTÓRIA

Com este número, consagrado à evolução do turismo na Região Autónoma da Madeira nos anos de 1946 a 1975, dá-se continuidade à série "Estatísticas Regionais".

Publicação compilada e organizada pela Delegação do INE no Funchal, teve por base os dados recolhidos e publicados, a nível nacional, pelo Instituto Nacional de Estatística, nomeadamente nas suas publicações anuais "Anuário Estatístico" e "Estatísticas do Turismo" e, a nível regional, pela ex-Junta - Geral do Distrito Autónomo do Funchal, no seu "Suplemento Estatístico" cuja edição deixou de publicar-se a partir de 1972, devido ao facto de a Delegação do Funchal ter iniciado nesse ano a publicação do "Boletim Trimestral de Estatística" da Região Autónoma da Madeira.

Trata-se por conseguinte de elementos de difícil consulta, dado o elevado número de publicações por que se encontram dispersos, e que, de forma sintetizada, são agora apresentados, de modo a permitirem o conhecimento da evolução do fenómeno turístico na Região e a consequente análise da regularidade dos serviços vendidos e dos mercados utilizadores.

Setembro 1976



## NOTAS EXPLICATIVAS E CONCEITOS

Actividade principal - A considerada mais importante ou aquela em que o indivíduo dispense a maior parte do tempo, trabalhando cumulativamente noutros misteres dentro do estabelecimento.

Capacidade de alojamento - Número máximo de indivíduos que os estabelecimentos podem alojar num determinado momento ou período e que na hotelaria é determinado através do número de camas, considerando como duas as camas de casal. Esta capacidade é existente ou disponível, visto que se não consideram os estabelecimentos encerrados.

Dormida - Permanência num estabelecimento que fornece alojamento, considerada em relação a cada indivíduo e por um período compreendido entre as 12 horas de um dia e as 12 horas do dia seguinte.

Estabelecimentos hoteleiros - Conjunto dos estabelecimentos destinados a proporcionar alojamento, mediante remuneração, com ou sem fornecimento de refeições e outros serviços acessórios. Os estabelecimentos hoteleiros com interesse para o turismo classificam-se em: Hotéis, Pensões, Pousadas, Estalagens, Motéis e Hotéis - Apartamentos (Decreto-Lei nº 49 399).

Estalagem - Estabelecimento situado normalmente fora de um centro urbano, instalado em edifício próprio, com zona verde envolvente, oferecendo boas condições de conforto e comodidade e integrando-se, tanto quanto possível, nas características da respectiva região (Decreto nº 61/70).

Hóspede - Indivíduo que efectiva, pelo menos, uma dormida num estabelecimento hoteleiro. Ainda que se trate do mesmo estabelecimento, o mesmo indivíduo é contado, num dado mês, tantas vezes quantos os períodos que nele permanecer (novas inscrições). O indivíduo que no fim do mês não sai do estabelecimento hoteleiro é contado de novo no mês seguinte.

Hotel - Estabelecimento hoteleiro que ocupa a totalidade de um edifício ou uma parte dele completamente independente, constituindo as suas instalações um todo homogêneo, e dispõe de acesso directo aos andares para uso exclusivo dos clientes.

Hotel-Apartamento - Estabelecimento constituído por um conjunto de apartamentos mobilados e independentes, instalado em edifício próprio e explorados em regime hoteleiro.

Para esse efeito, considerar-se-á exploração em regime hoteleiro a locação dos apartamentos dia a dia ou por períodos até um mês, acompanhada, pelo menos, da prestação de serviços de limpeza.

Motel - Estabelecimento destinado a estadas normalmente curtas, situado fora dos centros urbanos e na proximidade das estradas, constituído por apartamentos independentes com entradas directas do exterior e com garagem ou parque de estacionamento privativos contíguos a cada apartamento. Não poderão exceder dois pisos, incluindo o rés-do-chão.

Pensão - Estabelecimento hoteleiro que, pelas suas instalações, equipamento, aspecto geral, localização e capacidade, não obedeça às normas estabelecidas para a classificação como hotel ou estalagem e satisfaça aos requisitos constantes das disposições do Decreto nº 61/70, de 24 de Fevereiro. Para que um estabelecimento seja classificado de pensão deverá ocupar a totalidade de um edifício ou fracção autónoma dele.

Pessoal ao serviço - Conjunto de indivíduos que no período considerado exerceram a sua profissão principal na unidade inquirida. Estão incluídos os indivíduos na situação de ausência de curta duração, como por doença, férias ou outras, mas excluídos aqueles que se encontrem ausentes por tempo indeterminado, os que cumprem o serviço militar e os reformados.

Pousada - Estabelecimento destinado a alojar forasteiros e sobretudo a fornecer-lhes alimentação e que, pelo seu estilo e caráter local, se integram tanto quanto possível no pitoresco da região, tendo em vista o objectivo essencial da propaganda turística. Geralmente é contruída pelo Estado e adjudicada a exploração privada (Decreto-Lei nº 31 259).



# Plano da Obra

NOTAS EXPLICATIVAS E CONCEITOS

SINAIS CONVENCIONAIS

CARTA GEOGRÁFICA DA REGIÃO AUTÔNOMA DA MADEIRA

QUADROS:

I PARTE - DADOS GERAIS

II PARTE - MOVIMENTO DE HÓSPEDES


III PARTE - MOVIMENTO DE DORMIDAS



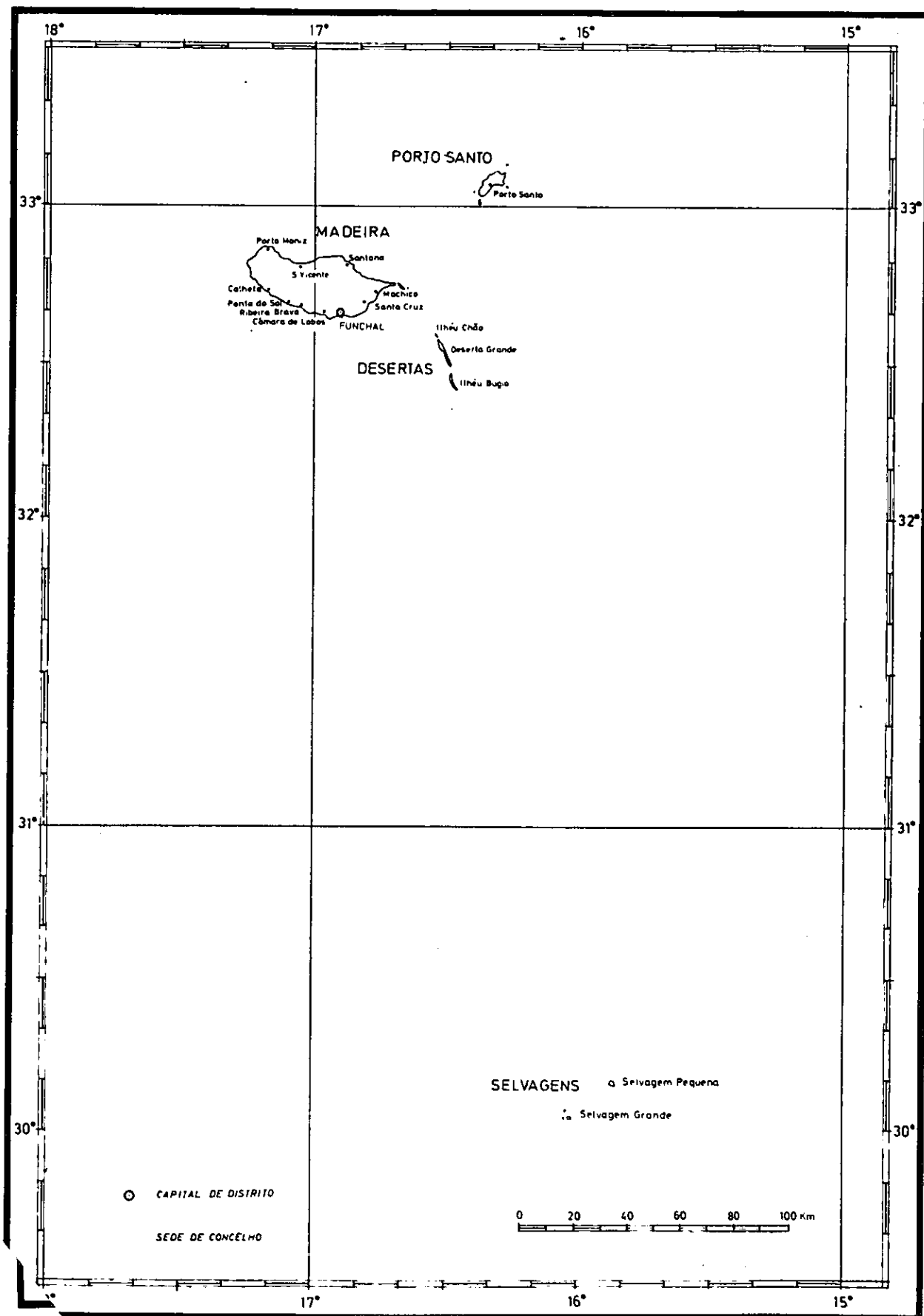


## Sinais Convencionais

- O fenômeno não existe
- .. Resultado nulo
- ... Confidencial (dados individuais sujeitos a segredo estatístico)
- x Resultado ignorado
- . Resultado não correspondendo à soma das parcelas indicadas

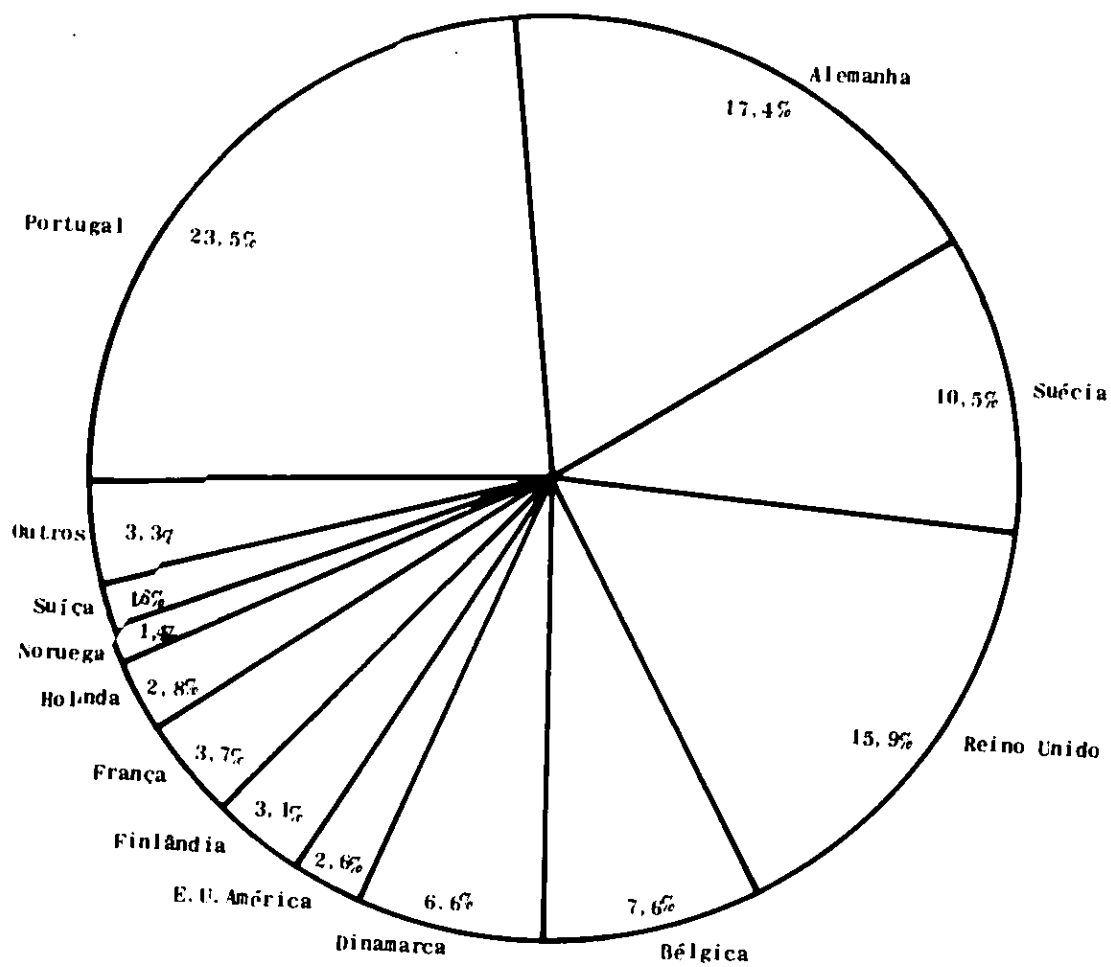



# REGIÃO AUTÓNOMA DA MADEIRA



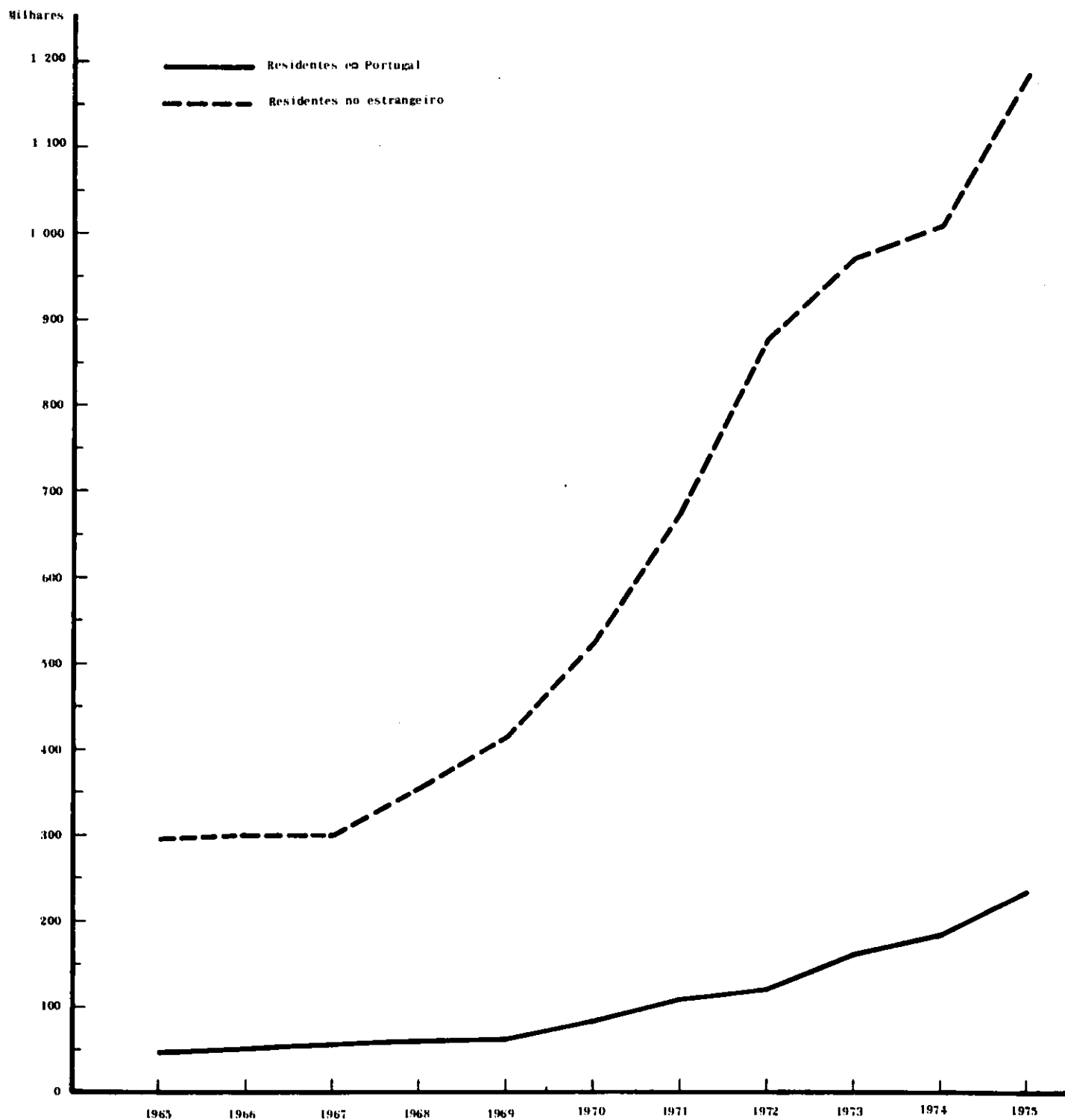


# I-HÓSPEDES SEGUNDO OS PRINCIPAIS PAÍSES DE RESIDÊNCIA HABITUAL EM 1975





## II-EVOLUÇÃO DAS DORMIDAS NA HOTELARIA



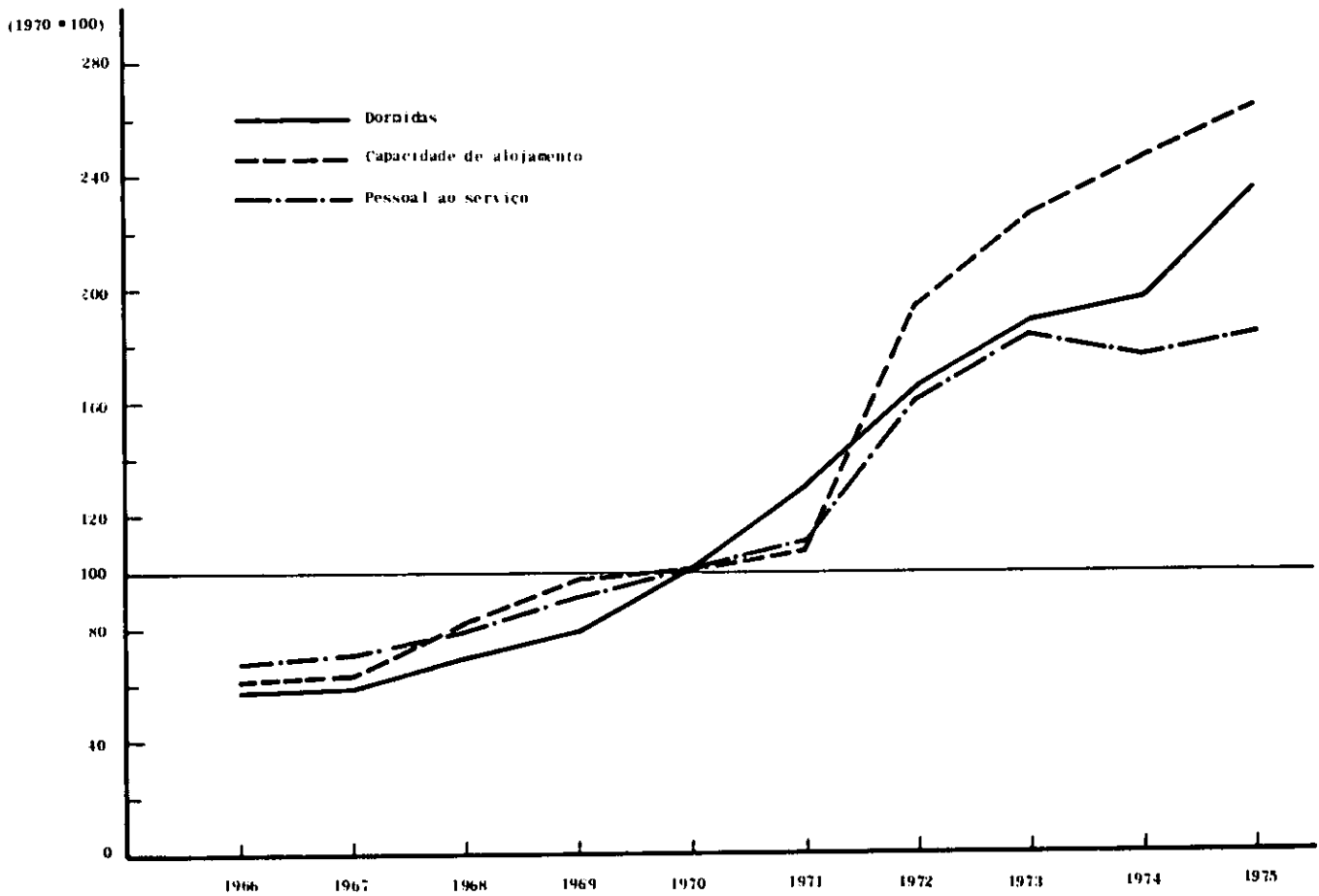








# IV-ÍNDICES DE EVOLUÇÃO GERAL NA HOTELARIA [Base 100:1970]





# I PARTE

## Dados gerais

Estabelecimentos hoteleiros

Capacidade de alojamento

Pessoal ao serviço



1. - Estabelecimentos hoteleiros, segundo a categoria, por anos

Categorias	Total Geral	Hotéis					Pousadas	Estalagens	Pensões				
		Total	De luxo	De 1ª	De 2ª	De 3ª			Total	De luxo	De 1ª	De 2ª	De 3ª
Anos	2	3	4	5	6	7	8	9	10	11	12	13	14
1962 . . .	29	9	1	5	2	1		1	19	2	2	7	8
1963 . . .	34	9	1	5	2	1		1	24	2	5	9	8
1964 . . .	41	11	1	5	4	1		2	28	2	10	9	7
1965 . . .	42	11	1	6	3	1		2	29	2	12	10	5
1966 . . .	43	11	1	6	3	1	1	1	30	2	13	10	5
1967 . . .	42	10	1	6	2	1	1	1	30	2	13	10	5
1968 . . .	59	11	1	7	2	1	1	1	46	7	20	12	7
1969 . . .	61	11	2	7	2	-	1	1	48	5	23	14	6
1970 . . .	60	11	2	8	1	-	..	1	48	5	22	14	7
1971 . . .	60	14	2	10	2	-	..	1	45	6	19	13	7
1972 . . .	87	22	3	17	2	-	1	1	63	11	22	23	7

Categorias	Total Geral	Hotéis					Hotéis-Apartamentos				Hotéis	Pousadas	Estalagens	Pensões				
		Total	***	***	***	**	Total	***	***	***				Total	***	***	***	**
Anos	2	3	4	5	6	7	8	9	10	11	12	13	14	15	16	17	18	19
1973 . . .	92	15	5	4	5	1	9	2	6	1	1	1	1	65	8	23	27	7
1974 . . .	88	15	5	5	4	1	11	3	7	1	1	1	..	60	7	19	27	7
1975 . . .	88	17	5	6	5	1	12	3	8	1	1	1	..	58	7	18	26	7

NOTA: Os dados referem-se a 31 de Agosto de cada ano. Não se dispõe de dados para datas anteriores a 1962.

2. - Capacidade de alojamento (a), segundo a categoria dos estabelecimentos hoteleiros, por anos

Categorias	Total Geral	Hotéis					Pousadas	Estalagens	Pensões				
		Total	De luxo	De 1ª	De 2ª	De 3ª			Total	De luxo	De 1ª	De 2ª	De 3ª
Anos	2	3	4	5	6	7	8	9	10	11	12	13	14
1962 . . .	1 628	1 204	239	766	109	90		9	415	23	22	184	186
1963 . . .	1 865	1 244	234	796	107	107		9	612	23	123	270	196
1964 . . .	2 203	1 446	234	806	299	107		35	722	23	258	278	163
1965 . . .	2 199	1 386	237	731	261	107		35	778	25	373	250	130
1966 . . .	2 222	1 359	237	756	259	107	11	26	826	25	415	254	132
1967 . . .	2 295	1 475	329	864	180	102	-	30	790	26	417	218	129
1968 . . .	2 935	1 673	329	1 065	177	102	9	26	1 227	172	633	255	167
1969 . . .	3 500	2 074	1 086	804	184	-	9	26	1 391	105	858	286	142
1970 . . .	3 625	2 110	1 086	962	62	-	..	26	1 489	117	879	292	201
1971 . . .	3 832	2 368	1 086	1 148	134	-	..	30	1 434	250	749	235	200
1972 . . .	7 020	4 856	1 601	3 121	134	-	9	30	2 126	386	929	604	207

Categorias	Total Geral	Hotéis					Hotéis-Apartamentos				Hotéis	Pousadas	Estalagens (c)	Pensões				
		Total	***	***	***	**	Total	***	***	***				(b)	Total	***	***	***
Anos	2	3	4	5	6	7	8	9	10	11	12	13	14	15	16	17	18	19
1973 . . .	8 248	4 328	2 781	879	605	63	1 187	353	834	..	800	8	..	1 925	361	792	582	190
1974 . . .	8 971	4 415	2 756	1 127	469	63	1 673	551	1 122	..	1 035	8	..	1 840	325	735	595	185
1975 . . .	9 528	4 807	2 754	1 374	619	60	1 954	569	1 385	..	1 035	..	..	1 732	331	662	554	185

- (a) Total de camas sendo as camas de casal contadas duas vezes
- (b) Dados confidenciais incluídos em hotéis-apartamentos de \*\*\*
- (c) Dados confidenciais incluídos em pensões de \*\*\*\*

NOTA: Os dados referem-se a 31 de Agosto de cada ano, com excepção dos anos de 1962 a 1965 em que se referem a 31 de Dezembro. Nos anos de 1962 e 1963 os dados são referentes ao número de camas. Não se dispõe de dados para datas anteriores a 1962.

3. - Pessoal ao serviço, segundo a categoria dos estabelecimentos hoteleiros, por anos

Categorias Anos	Total Geral	Hotéis					Pousadas	Estalagens	Pensões				
		Total	De luxo	De 1ª	De 2ª	De 3ª			Total	De luxo	De 1ª	De 2ª	De 3ª
1	2	3	4	5	6	7	8	9	10	11	12	13	14
1966 . . . . .	1 238	993	278	622	78	15	3	6	236	14	117	78	27
1967 . . . . .	1 294	1 083	348	617	104	14	..	2	209	10	111	63	25
1968 . . . . .	1 451	1 180	367	690	109	14	2	1	268	43	139	61	25
1969 . . . . .	1 668	1 303	817	399	87	-	2	2	361	41	218	76	26
1970 . . . . .	1 851	1 455	952	465	38	-	..	6	390	46	237	72	35
1971 . . . . .	2 006	1 632	1 016	563	53	-	..	10	364	53	219	53	39
1972 . . . . .	2 951	2 486	1 295	1 143	48	-	6	7	452	96	229	89	38

3. - Pessoal ao serviço, segundo a categoria dos estabelecimentos hoteleiros, por anos  
(continuação)

Categorias Anos	Total Geral	Hotéis					Hotéis-apartamentos				Hotéis	Pousadas	Estalagens	Pensões				
		Total					Total							Total				
1	2	3	4	5	6	7	8	9	10	11	12	13	14	15	16	17	18	19
1973 . . . . .	3 376	2 424	1 697	451	243	33	236	73	163	...	252	6	...	458	103	219	101	35
1974 . . . . .	3 244	2 293	1 612	480	173	28	342	115	227	...	233	4	..	372	89	156	93	34
1975 . . . . .	3 401	2 308	1 572	528	184	24	404	125	279	...	284	..	..	405	114	144	110	37

a) Dados confidenciais incluídos em hotéis-apartamentos de \*\*\*

b) Dados confidenciais incluídos em pensões de \*\*\*\*

Nota: Os dados referem-se a 31 de Agosto de cada ano e a pessoal ao serviço na "actividade exclusiva ou principal". Não se dispõe de dados para datas anteriores a 1966.



## II PARTE

Movimento de hóspedes



1. - Número de hóspedes nos estabelecimentos hoteleiros, segundo os anos e por meses

Anos	Meses												
	Total	Janeiro	Fevereiro	Março	Abril	Maió	Junho	Julho	Agosto	Setembro	Outubro	Novembro	Dezembro
1	2	3	4	5	6	7	8	9	10	11	12	13	14
1946	936	69	56	59	180	85	76	73	61	55	71	74	77
1947	1 234	106	105	138	249	93	80	72	64	64	79	85	99
1948	1 105	95	89	78	78	74	55	67	68	61	78	73	289
1949	2 707	275	408	463	331	60	115	121	144	121	128	145	396
1950	5 775	737	856	1 019	879	252	175	391	308	205	160	205	588
1951	7 719	1 214	1 433	1 416	879	285	230	387	419	308	220	228	700
1952	9 336	1 234	1 398	1 282	836	292	267	332	362	705	1 447	472	709
1953	9 483	989	1 318	1 276	727	323	261	301	596	1 131	1 284	474	803
1954	12 142	1 380	1 626	1 597	811	550	466	464	601	1 286	1 554	802	1 005
1955	12 666	1 629	1 778	1 639	930	573	507	548	846	1 020	1 455	721	1 020
1956	11 925	1 580	1 719	1 552	895	462	467	543	674	890	1 504	582	1 057
1957	12 870	807	1 751	1 692	1 043	783	726	826	972	1 726	912	652	980
1958	9 993	1 282	1 489	1 445	736	561	771	606	1 052	665	329	237	820
1959	9 708	1 409	2 103	1 296	761	227	240	326	573	625	1 161	390	597
1960	10 179	1 000	1 492	1 079	425	314	279	318	435	884	1 814	977	1 162
1961	11 661	1 523	1 524	1 154	548	399	454	706	1 126	1 004	1 367	692	1 164
1962	15 936	1 756	1 786	1 385	970	640	732	1 172	1 726	1 450	1 972	1 066	1 281
1963	26 454	2 282	3 021	2 414	2 206	1 297	1 353	1 955	2 473	2 127	3 213	2 286	1 827
1964	26 695	2 385	2 815	2 956	2 579	1 585	1 357	1 492	1 886	2 176	2 917	2 276	2 271
1965	42 782	3 902	3 784	4 355	3 780	3 174	2 560	3 121	4 120	3 913	3 971	2 931	3 171
1966	46 308	4 078	3 874	4 343	4 298	3 466	2 789	3 649	4 312	4 385	4 578	3 023	3 513
1967	50 545	5 037	4 381	4 953	4 483	3 873	3 021	3 987	4 367	4 485	4 598	3 451	3 909
1968	57 453	5 524	5 684	6 271	5 786	3 891	3 001	3 991	5 137	4 172	5 003	3 781	5 212
1969	68 319	6 366	6 413	7 792	6 135	4 611	3 367	4 941	5 973	5 220	6 189	4 976	6 336
1970	84 488	8 208	8 065	9 756	7 539	5 971	4 264	6 206	7 304	6 678	7 185	6 473	6 839
1971	107 831	10 539	9 098	11 150	9 702	7 613	6 156	8 529	10 020	9 028	9 264	7 932	8 800
1972	141 556	12 084	11 695	14 229	11 697	9 344	8 330	10 875	12 384	11 635	11 994	12 560	14 729
1973	156 572	14 654	13 149	14 810	15 593	10 258	9 220	12 682	14 604	13 527	13 807	11 184	13 084
1974	161 356	14 685	12 488	15 770	15 434	9 929	9 020	12 739	18 085	15 906	13 100	9 906	14 294
1975	189 038	16 664	13 701	18 739	14 508	14 400	11 799	15 349	20 330	16 857	14 122	14 385	18 184

Nota: De 1946 a 1964 apenas hóspedes residentes habitualmente no estrangeiro.

2. - Número de hóspedes nos estabelecimentos hoteleiros, segundo o país de residência habitual e os meses

1946

País de residência habitual	Meses												
	Total	Janeiro	Fevereiro	Março	Abril	Maió	Junho	Julho	Agosto	Setembro	Outubro	Novembro	Dezembro
1	2	3	4	5	6	7	8	9	10	11	12	13	14
TOTAL . . . . .	936	69	56	59	180	85	76	73	61	55	71	74	77
Alemanha (Rep.Fed.) .	15	3	2	3	2	1	1	1	2	..	..	..	..
Bélgica . . . . .	8	2	3	1	..	..	..	2	..	..	..	..	..
Brasil . . . . .	8	..	2	2	..	..	..	..	..	3	1	..	..
China . . . . .	5	5	..	..	..	..	..	..	..	..	..	..	..
Espanha . . . . .	150	2	..	2	97	5	5	5	6	10	10	3	5
Est. Unidos da América	46	1	..	1	1	..	1	5	9	7	8	6	7
França . . . . .	17	2	1	1	1	1	2	3	1	1	1	2	1
Gibraltar . . . . .	74	8	19	3	12	4	4	4	4	4	4	4	4
Holanda . . . . .	46	..	..	..	..	..	..	..	..	..	..	..	..
Inglaterra . . . . .	368	24	16	27	49	39	33	29	34	21	31	34	31
Itália . . . . .	17	4	2	2	1	1	1	1	1	1	1	1	1
Marrocos . . . . .	21	3	3	3	3	3	1	1	..	1	1	1	1
Noruega . . . . .	10	..	1	1	1	..	1	1	1	1	1	1	1
Suécia . . . . .	117	7	4	11	12	16	10	7	3	2	5	18	22
Suíça . . . . .	18	2	..	..	1	..	..	..	..	3	6	3	3
Outros . . . . .	16	6	3	2	..	..	2	..	..	1	..	1	1

2. - Número de hóspedes nos estabelecimentos hoteleiros, segundo o país de residência habitual e os meses  
(continuação)

País de residência habitual	Mês												
	Total	Jan. 1947	Fev. 1947	Mar. 1947	Abril 1947	Mai. 1947	Junho 1947	Julho 1947	Ago. 1947	Set. 1947	Outubro 1947	Nov. 1947	Dez. 1947
1	2	3	4	5	6	7	8	9	10	11	12	13	14

1947

TOTAL . . . . .	1 234	106	105	138	249	93	80	72	64	64	79	85	99
Alemanha (Rep.Fed.) . .	20	1	2	2	3	1	2	2	2	2	1	1	1
Brasil . . . . .	7	1	1	1	..	..	..	..	..	..	2	2	..
Dinamarca . . . . .	33	..	..	3	3	1	3	5	3	2	3	5	5
Espanha . . . . .	165	6	6	5	138	6	1	1	..	..	2	..	..
Est. Unidos da América	38	4	2	2	2	2	4	3	1	3	6	3	4
França . . . . .	19	2	3	1	2	..	..	4	2	..	..	1	3
Gibraltar . . . . .	13	6	1	1	2	1	1	1	..	..	..	..	..
Holanda . . . . .	14	..	..	1	1	2	..	1	1	1	2	2	3
Inglaterra . . . . .	699	52	62	89	73	61	51	44	45	45	51	55	61
Itália . . . . .	10	..	..	..	..	2	2	2	2	2	..	..	..
Noruega . . . . .	17	1	1	1	1	1	1	..	..	..	2	3	6
Suécia . . . . .	190	28	27	31	21	16	9	9	7	6	8	13	15
Suiça . . . . .	9	3	..	..	1	..	2	..	1	..	2	..	..
Outros . . . . .	11	2	..	1	2	..	4	..	..	1	..	..	1

1948

TOTAL . . . . .	1 105	95	89	78	79	74	55	67	68	61	78	73	289
Alemanha (Rep.Fed.) . .	17	3	1	1	1	1	1	1	1	1	2	2	2
Bélgica . . . . .	40	..	3	3	..	4	4	1	9	8	6	..	2
Brasil . . . . .	19	2	..	3	5	5	..	1	..	2	..	1	..
Dinamarca . . . . .	11	4	5	1	..	..	..	..	..	..	..	..	1
Est. Unidos da América	76	3	1	1	8	10	10	12	12	7	6	3	3
França . . . . .	35	3	3	2	4	3	3	1	2	4	1	3	6
Holanda . . . . .	23	3	3	2	2	..	..	3	3	1	3	2	1
Inglaterra . . . . .	694	59	57	52	45	39	34	43	36	31	46	38	204
Noruega . . . . .	31	6	6	3	..	..	..	..	..	..	..	4	12
Suécia . . . . .	113	11	10	5	10	8	3	4	4	6	8	9	35
Suiça . . . . .	30	..	..	..	..	3	..	1	1	1	5	5	14
Venezuela . . . . .	6	..	..	..	..	..	..	..	..	..	..	3	3
Outros . . . . .	20	1	..	5	3	1	..	..	..	..	1	3	6

2. - Número de hóspedes nos estabelecimentos hoteleiros, segundo o país de residência habitual e os meses  
(continuação)

País de residência habitual	Meses												
	Total	Janeiro	Fevereiro	Março	Abril	Maior	Junho	Julho	Agosto	Setembro	Outubro	Novembro	Dezembro
1	2	3	4	5	6	7	8	9	10	11	12	13	14
1949													
TOTAL . . .	2 707	275	409	463	331	60	115	121	144	121	128	145	396
Bélgica . . . . .	33	..	1	1	..	..	..	5	3	2	5	5	11
Brasil . . . . .	31	1	..	..	1	2	6	7	5	3	1	2	3
Espanha . . . . .	14	..	2	2	..	..	2	..	2	..	2	1	3
Est. Unidos da América	215	14	8	12	12	8	29	38	33	19	13	15	14
França . . . . .	49	5	2	..	8	..	7	5	8	5	1	3	5
Inglaterra . . . . .	1 992	194	365	410	280	23	56	55	80	61	76	84	308
Noruega . . . . .	53	8	8	9	9	3	1	1	1	1	1	4	7
Suécia . . . . .	178	27	20	25	19	10	..	..	1	13	21	19	23
Suiça . . . . .	23	4	2	1	1	5	2	1	1	3	1	..	2
União Sul Africana .	30	..	..	..	..	3	6	..	6	7	2	4	2
Venezuela . . . . .	11	1	..	1	..	..	..	2	3	1	1	2	..
Outros . . . . .	78	21	..	2	1	6	6	7	1	6	4	6	18
1950													
TOTAL . . .	5 775	737	956	1 019	970	252	175	391	309	205	160	205	588
Alemanha (Rep. Fed.) .	9	2	2	..	..	..	..	..	1	..	..	..	4
Austrália . . . . .	6	1	..	..	..	..	2	..	..	..	..	2	1
Áustria . . . . .	2	..	..	..	1	1	..	..	..	..	..	..	..
Bélgica . . . . .	66	12	12	13	3	2	..	..	12	4	2	3	3
Brasil . . . . .	32	3	..	..	..	..	3	3	5	10	6	..	2
Canadá . . . . .	11	..	..	..	1	..	..	..	..	2	2	2	4
Dinamarca . . . . .	29	1	6	7	8	1	..	1	1	..	..	3	..
Espanha . . . . .	16	3	2	..	..	1	1	5	..	..	..	..	4
Est. Unidos da América	254	24	18	14	10	19	10	47	59	23	7	6	17
França . . . . .	91	3	4	14	10	1	6	3	10	10	3	13	2
Holanda . . . . .	22	1	3	2	2	..	..	2	..	..	..	6	6
Inglaterra . . . . .	4 829	604	761	906	753	209	139	324	213	143	116	151	508
Irlanda . . . . .	45	12	7	7	2	..	..	..	..	4	7	6	6
Itália . . . . .	15	1	2	2	3	..	..	..	..	3	..	2	2
México . . . . .	3	1	..	2	..	..	..	..	..	..	..	..	..
Noruega . . . . .	29	11	4	3	5	1	1	1	..	..	..	..	2
Suécia . . . . .	299	43	27	39	46	8	1	3	2	4	10	10	16
Suiça . . . . .	61	6	2	2	32	4	2	2	2	3	6	..	..
União Sul Africana .	20	1	3	..	2	1	2	..	1	1	3	..	6
Venezuela . . . . .	7	..	..	..	..	..	6	..	..	..	..	..	1
Outros . . . . .	31	8	1	6	1	4	2	..	2	2	1	..	4
1951													
TOTAL . . .	7 719	1 214	1 433	1 416	879	295	230	397	419	308	220	228	700
Alemanha (Rep. Fed.) .	25	4	2	1	7	4	..	..	2	..	..	..	5
Austrália . . . . .	10	3	7	..	..	..	..	..	..	..	..	..	..
Áustria . . . . .	2	..	..	..	1	..	..	..	..	..	..	..	1
Bélgica . . . . .	119	14	15	21	17	3	6	17	9	3	7	4	3
Brasil . . . . .	69	7	3	3	..	3	8	11	10	7	5	5	6
Canadá . . . . .	22	8	6	6	1	1	..	..	..	..	..	..	..
Dinamarca . . . . .	24	4	9	8	..	..	..	..	..	..	2	..	1
Equador . . . . .	2	..	..	..	..	..	1	..	..	1	..	..	..
Espanha . . . . .	93	2	2	3	2	..	1	1	76	2	..	3	1
Est. Unidos da América	292	23	26	17	22	23	35	34	18	21	19	22	32
França . . . . .	118	6	11	9	10	12	6	7	26	11	11	4	5
Grécia . . . . .	12	..	..	..	..	..	7	5	..	..	..	..	..
Holanda . . . . .	52	6	15	3	2	7	2	..	1	2	5	5	4
Inglaterra . . . . .	6 552	1 084	1 287	1 294	788	224	158	304	260	238	157	169	589
Irlanda . . . . .	33	5	4	5	4	..	..	..	2	1	..	..	12
Itália . . . . .	19	3	1	1	7	1	1	1	1	1	1	1	..
Luxemburgo . . . . .	2	..	1	1	..	..	..	..	..	..	..	..	..
Noruega . . . . .	25	2	3	9	3	..	1	..	..	..	..	..	7
Suécia . . . . .	139	34	31	28	10	4	3	2	3	4	4	4	14
Suiça . . . . .	29	..	2	..	2	..	..	..	3	3	7	6	5
União Sul Africana .	25	4	2	2	2	2	1	..	2	1	..	2	7
Venezuela . . . . .	21	..	1	..	1	1	..	5	3	10	..	..	..
Outros . . . . .	36	5	5	5	..	..	..	..	4	4	2	3	8

2. - Número de hóspedes nos estabelecimentos hoteleiros, segundo o país de residência habitual e os meses  
(continuação)

País de residência habitual	Meses												
	Total	Janeiro	Fevereiro	Março	Abril	Maior	Junho	Julho	Agoato	Setembro	Outubro	Novembro	Dezembro
1	2	3	4	5	6	7	8	9	10	11	12	13	14
1952													
TOTAL . . .	9 336	1 234	1 398	1 282	836	292	267	332	362	705	1 447	472	709
Alemanha (Rep.Fed.) .	25	1	2	3	5	4	1	1	..	..	2	4	2
Argentina . . . . .	2	..	..	..	..	2	..	..	..	..	..	..	..
Austrália . . . . .	4	2	1	..	..	..	..	..	..	1	..	..	..
Áustria . . . . .	2	1	..	..	..	1	..	..	..	..	..	..	..
Bélgica . . . . .	63	5	10	7	3	3	..	4	14	2	4	2	9
Brasil . . . . .	74	2	3	3	7	2	6	8	10	11	17	3	2
Canadá . . . . .	16	2	6	7	..	..	..	1	..	..	..	..	..
Cuba . . . . .	1	..	..	..	..	..	..	..	1	..	..	..	..
Dinamarca . . . . .	56	5	6	11	8	1	..	..	..	7	11	2	5
Espanha . . . . .	77	2	2	..	5	1	25	..	6	22	4	6	4
Est.Unidos da América	277	29	29	27	15	11	27	28	24	20	20	27	20
Finlândia . . . . .	19	1	..	3	2	..	..	..	2	2	1	7	1
França . . . . .	197	3	3	9	9	34	15	21	71	9	7	4	12
Grécia . . . . .	1	..	..	..	..	..	..	..	..	..	..	1	..
Holanda . . . . .	151	112	3	8	9	2	..	2	..	6	4	2	3
Índia . . . . .	6	..	..	..	..	..	..	..	2	2	2	..	..
Inglaterra . . . . .	7 783	989	1 238	1 106	709	209	181	247	200	601	1 334	381	588
Irlanda . . . . .	129	24	36	29	13	..	..	..	3	9	14	1	..
Itália . . . . .	20	2	2	..	..	..	..	3	8	..	1	4	..
México . . . . .	1	..	..	..	1	..	..	..	..	..	..	..	..
Noruega . . . . .	97	10	11	11	7	2	1	1	1	3	20	18	12
Suécia . . . . .	211	26	31	48	38	9	5	5	2	4	4	10	29
Suíça . . . . .	41	3	3	7	5	5	4	1	4	1	2	..	6
União Sul Africana .	56	11	9	3	..	5	2	2	8	2	..	..	14
Venezuela . . . . .	13	1	..	..	..	1	..	6	2	3	..	..	..
Outros . . . . .	14	3	3	..	..	..	..	2	4	..	..	..	2
1953													
TOTAL . . .	9 483	989	1 318	1 276	727	323	261	301	596	1 131	1 284	474	803
Alemanha (Rep.Fed.) .	30	1	2	3	..	..	6	3	4	4	3	3	1
Argentina . . . . .	2	..	..	..	..	..	..	1	1	..	..	..	..
Austrália . . . . .	13	..	..	2	2	..	1	..	..	1	3	2	2
Áustria . . . . .	1	..	..	..	..	..	..	..	..	..	..	1	..
Bélgica . . . . .	59	11	4	9	7	..	3	3	8	5	2	..	7
Brasil . . . . .	48	3	5	4	1	8	5	8	6	4	3	1	..
Canadá . . . . .	29	1	4	4	4	3	..	2	3	2	2	2	2
Chile . . . . .	1	..	..	..	..	..	..	..	1	..	..	..	..
China . . . . .	2	2	..	..	..	..	..	..	..	..	..	..	..
Dinamarca . . . . .	34	8	5	3	1	..	..	1	2	2	4	1	7
Egipto . . . . .	1	..	..	..	..	..	..	..	..	..	..	..	1
Espanha . . . . .	66	..	2	3	5	..	2	5	7	5	3	6	28
Est.Unidos da América	342	36	35	22	28	37	32	23	30	21	16	26	36
Finlândia . . . . .	16	..	..	..	2	2	..	..	2	1	2	6	1
França . . . . .	308	16	15	8	15	13	11	37	111	43	7	11	21
Grécia . . . . .	1	..	..	1	..	..	..	..	..	..	..	..	..
Holanda . . . . .	72	3	15	20	12	2	..	..	..	6	7	2	5
Índia . . . . .	4	..	2	..	..	1	..	1	..	..	..	..	..
Inglaterra . . . . .	7 860	834	1 153	1 119	581	244	199	204	394	964	1 135	371	662
Iraque . . . . .	4	..	..	..	..	..	..	..	..	2	2	..	..
Irlanda . . . . .	93	3	10	11	..	..	..	..	..	28	35	6	..
Itália . . . . .	22	4	2	1	..	3	..	2	3	3	4	..	..
Marrocos . . . . .	3	..	..	..	..	..	..	..	..	1	2	..	..
Noruega . . . . .	88	8	11	15	6	..	..	..	..	16	24	4	4
Nova Zelândia . . . .	2	..	..	2	..	..	..	..	..	..	..	..	..
Sião . . . . .	24	..	..	..	24	..	..	..	..	..	..	..	..
Síria . . . . .	4	..	..	..	..	..	..	2	2	..	..	..	..
Suécia . . . . .	184	31	36	41	20	..	..	..	7	10	18	7	14
Suíça . . . . .	84	10	11	7	17	10	2	3	6	5	6	4	3
Turquia . . . . .	2	..	1	..	..	..	..	..	..	1	..	..	..
União Sul Africana .	72	18	4	..	2	..	..	..	5	7	6	21	9
Venezuela . . . . .	12	..	1	1	..	..	..	6	4	..	..	..	..

2. - Número de hóspedes nos estabelecimentos hoteleiros, segundo o país de residência habitual e os meses  
(continuação)

País de residência habitual	Meses												
	Total	Janeiro	Fevereiro	Março	Abril	Mai	Junho	Julho	Ago	Setembro	Outubro	Novembro	Dezembro
1	2	3	4	5	6	7	8	9	10	11	12	13	14
1954													
TOTAL . . .	12 142	1 380	1 626	1 597	811	550	466	464	601	1 286	1 554	802	1 005
Alemanha (Rep. Fed.) . .	28	5	2	7	5	2	..	1	1	..	1	1	3
Austrália . . . . .	14	3	3	..	1	1	1	1	..	..	2	2	..
Áustria . . . . .	9	..	1	..	..	..	..	..	..	3	3	2	..
Bélgica . . . . .	83	10	9	16	12	4	3	8	6	2	2	7	4
Brasil . . . . .	54	..	7	4	8	8	1	8	1	11	..	2	4
Canadá . . . . .	27	3	4	4	2	2	3	1	..	..	1	4	3
Curaçau . . . . .	1	..	..	..	..	..	1	..	..	..	..	..	..
Dinamarca . . . . .	75	8	21	14	1	2	3	2	2	4	10	7	1
Egipto . . . . .	5	..	..	..	2	1	..	..	2	..	6	..	4
Espanha . . . . .	59	5	1	5	4	..	6	12	5	8	6	3	..
Est. Unidos da América	436	44	27	37	26	24	51	46	45	34	27	28	47
Finlândia . . . . .	2	..	..	..	..	..	..	..	..	..	..	2	..
França . . . . .	388	19	19	22	30	31	21	42	104	45	22	22	11
Grécia . . . . .	1	..	..	..	..	1	..	..	..	..	..	..	..
Holanda . . . . .	59	11	9	4	11	5	2	2	2	..	2	3	8
Inglaterra . . . . .	10 299	1 217	1 457	1 388	643	437	355	330	421	1 136	1 393	651	871
Irlanda . . . . .	89	8	15	21	15	2	..	1	2	12	10	3	..
Itália . . . . .	10	2	..	..	3	..	..	..	2	..	..	3	..
Japão . . . . .	1	..	..	1	..	..	..	..	..	..	..	..	..
Marrocos . . . . .	4	1	..	..	..	1	2	..	..	..	..	..	..
México . . . . .	2	..	..	..	1	1	..	..	..	..	..	..	..
Noruega . . . . .	150	10	2	17	7	..	..	..	..	17	56	27	14
Rodésia . . . . .	2	..	..	..	..	..	..	..	..	2	..	..	..
Suécia . . . . .	187	27	37	48	18	8	2	4	2	1	8	18	14
Suíça . . . . .	66	1	1	4	10	9	8	1	1	3	8	10	10
União Sul Africana . .	79	6	10	5	12	10	6	5	4	8	2	4	7
Venezuela . . . . .	9	..	1	..	..	1	1	..	..	..	1	1	4
Outros . . . . .	3	..	..	..	..	..	..	..	1	..	..	2	..
1955													
TOTAL . . .	12 666	1 629	1 778	1 639	930	573	507	548	846	1 020	1 455	721	1 020
Alemanha (Rep. Fed.) . .	95	4	9	7	9	14	7	..	3	7	7	11	17
Argentina . . . . .	11	..	1	1	1	..	..	..	2	1	..	4	1
Austrália . . . . .	16	3	2	1	1	..	1	..	..	..	2	2	4
Áustria . . . . .	12	..	3	1	..	1	..	..	4	1	..	..	2
Bélgica . . . . .	127	5	9	11	19	8	7	11	10	21	11	6	9
Brasil . . . . .	72	6	6	3	4	5	6	8	2	7	2	22	1
Canadá . . . . .	45	6	3	1	4	1	..	4	4	3	2	1	16
Curaçau . . . . .	13	..	..	..	1	..	..	6	6	..	..	..	..
Dinamarca . . . . .	46	5	8	11	2	7	4	1	..	3	..	..	5
Espanha . . . . .	382	7	21	7	3	6	31	24	77	124	7	65	10
Est. Unidos da América	449	53	30	57	30	38	41	34	56	30	21	25	34
Finlândia . . . . .	18	2	..	6	3	..	..	..	1	..	..	3	3
França . . . . .	589	19	15	26	32	29	42	85	174	64	33	13	57
Grécia . . . . .	3	..	..	2	..	..	..	..	1	..	..	..	..
Holanda . . . . .	110	14	8	21	20	4	2	2	1	3	6	16	13
Hungria . . . . .	1	..	1	..	..	..	..	..	..	..	..	..	..
Irlanda . . . . .	111	6	16	19	9	4	2	1	..	5	25	12	12
Israel . . . . .	1	..	..	..	..	..	..	..	..	..	1	..	..
Itália . . . . .	48	2	2	..	3	10	3	4	10	2	4	..	8
México . . . . .	13	1	..	..	..	..	4	8	..	..	..	..	..
Noruega . . . . .	110	4	7	14	7	..	..	..	..	15	36	24	3
Polónia . . . . .	2	2	..	..	..	..	..	..	..	..	..	..	..
Reino Unido . . . . .	10 023	1 452	1 589	1 385	747	427	342	322	473	713	1 281	492	800
Suécia . . . . .	150	11	31	46	9	7	3	20	4	..	2	12	5
Suíça . . . . .	108	12	4	12	21	5	1	6	11	7	13	8	8
União Sul Africana . .	58	9	10	7	3	2	8	9	5	..	..	1	4
Venezuela . . . . .	11	1	1	1	1	1	1	1	1	1	1	1	..
Outros . . . . .	42	5	2	..	1	4	2	2	1	13	1	3	8

2. - Número de hóspedes nos estabelecimentos hoteleiros, segundo o país de residência habitual e os meses  
(continuação)

País de residência habitual	1956													
	Total	Jan-1956	Fev-1956	Mar-1956	Abr-1956	Mai-1956	Jun-1956	Jul-1956	Ago-1956	Set-1956	Out-1956	Nov-1956	Dez-1956	
	1	2	3	4	5	6	7	8	9	10	11	12	13	14
TOTAL . . . . .	11 925	1 580	1 719	1 552	895	462	467	543	674	890	1 504	582	1 057	
Alemanha (Rep.Fed.) . . . . .	126	21	10	12	21	19	3	5	4	4	7	5	15	
Argentina . . . . .	11	2	3	2	2	..	..	1	1	..	..	..	..	
Austrália . . . . .	19	5	5	1	..	..	..	..	2	1	..	..	5	
Áustria . . . . .	3	2	..	..	1	..	..	..	..	..	..	..	..	
Bélgica . . . . .	135	10	11	13	16	5	12	13	13	11	9	7	15	
Brasil . . . . .	59	2	2	2	12	4	13	6	8	4	4	..	2	
Canadá . . . . .	49	10	9	6	4	3	1	3	2	1	1	1	8	
Congo Belga . . . . .	10	..	..	2	..	..	2	..	..	..	..	..	6	
Cuba . . . . .	3	3	..	..	..	..	..	..	..	..	..	..	..	
Curaçau . . . . .	5	..	..	..	1	..	..	..	1	1	..	..	2	
Dinamarca . . . . .	52	5	2	12	10	..	5	2	2	..	5	..	9	
Espanha . . . . .	171	4	2	2	3	9	41	55	17	12	6	12	8	
Est. Unidos da América . . . . .	481	28	26	59	40	43	51	41	36	29	18	28	82	
Finlândia . . . . .	28	2	..	6	4	..	..	..	..	6	9	..	1	
França . . . . .	840	51	38	42	61	52	43	117	261	61	16	48	50	
Holanda . . . . .	114	22	15	20	14	4	4	..	4	9	11	6	5	
Índia . . . . .	5	..	1	1	1	..	..	..	..	..	2	..	..	
Irlanda . . . . .	153	21	33	29	25	4	2	..	2	8	24	..	5	
Islândia . . . . .	2	..	..	..	2	..	..	..	..	..	..	..	..	
Itália . . . . .	42	10	1	..	..	1	5	5	9	7	1	..	3	
Líbano . . . . .	9	..	..	..	..	4	4	..	1	..	..	..	..	
Luxemburgo . . . . .	2	..	..	2	..	..	..	..	..	..	..	..	..	
Marrocos . . . . .	10	..	..	..	2	2	1	1	..	..	1	1	2	
México . . . . .	5	..	..	..	2	2	..	..	1	..	..	..	..	
Noruega . . . . .	65	13	3	3	3	..	..	..	..	10	25	1	7	
Nova Zelândia . . . . .	4	..	..	1	..	..	1	..	..	1	..	..	1	
Reino Unido . . . . .	9 157	1 334	1 520	1 292	634	244	257	279	293	702	1 326	450	786	
Rodésia . . . . .	3	..	..	..	3	..	..	..	..	..	..	..	..	
Suécia . . . . .	93	2	4	13	12	2	11	..	1	6	16	10	21	
Suíça . . . . .	94	18	12	14	10	11	..	8	2	..	2	6	11	
União Sul Africana . . . . .	65	5	11	7	7	4	5	2	6	8	6	2	2	
Venezuela . . . . .	7	..	..	..	..	2	1	1	..	1	1	..	1	
Outros . . . . .	99	10	11	11	5	7	5	4	8	8	14	5	10	

1957														
	Total	Jan-1957	Fev-1957	Mar-1957	Abr-1957	Mai-1957	Jun-1957	Jul-1957	Ago-1957	Set-1957	Out-1957	Nov-1957	Dez-1957	
	1	2	3	4	5	6	7	8	9	10	11	12	13	14
TOTAL . . . . .	12 870	807	1 751	1 692	1 043	783	726	826	972	1 726	912	652	980	
Alemanha (Rep.Fed.) . . . . .	180	17	9	25	31	1	3	3	2	42	17	11	19	
Argentina . . . . .	6	..	..	..	1	1	1	1	1	1	..	..	..	
Austrália . . . . .	22	1	3	3	3	..	3	1	2	2	2	..	2	
Áustria . . . . .	9	..	1	..	..	3	2	..	..	3	..	..	..	
Bélgica . . . . .	254	19	17	22	19	25	11	14	16	82	18	2	9	
Brasil . . . . .	56	4	2	2	1	7	..	..	..	19	6	15	..	
Canadá . . . . .	54	10	6	7	2	2	..	3	4	4	10	3	3	
Dinamarca . . . . .	71	7	14	9	5	2	..	1	1	26	2	1	3	
Espanha . . . . .	289	..	9	..	10	5	26	35	6	118	27	16	37	
Est. Unidos da América . . . . .	626	39	46	55	55	48	40	39	36	145	37	35	51	
Finlândia . . . . .	15	1	1	2	1	..	5	5	..	..	..	..	..	
França . . . . .	1 748	63	56	72	107	114	82	203	405	524	36	19	67	
Holanda . . . . .	72	5	6	10	4	2	1	3	1	21	6	..	13	
Irlanda . . . . .	104	6	16	27	17	6	6	2	..	4	10	8	2	
Itália . . . . .	82	6	4	2	..	..	3	7	8	47	2	2	1	
Noruega . . . . .	54	3	1	11	6	..	..	..	..	2	3	3	25	
Nova Zelândia . . . . .	2	1	..	..	..	..	..	..	..	..	1	..	..	
Reino Unido . . . . .	8 629	596	1 524	1 370	700	540	520	476	454	542	699	505	703	
Suécia . . . . .	188	11	19	54	46	7	6	1	..	8	7	12	17	
Suíça . . . . .	198	11	5	6	19	8	4	8	8	80	18	13	18	
União Sul Africana . . . . .	41	2	6	3	2	6	8	4	2	3	1	..	4	
Venezuela . . . . .	12	..	..	5	2	..	..	..	1	1	2	1	..	
Outros . . . . .	158	5	6	7	12	6	5	20	25	52	8	6	6	



2. - Número de hóspedes nos estabelecimentos hoteleiros, segundo o país de residência habitual e os meses  
(continuação)

País de residência habitual	Meses												
	Total	Janeiro	Fevereiro	Março	Abril	Maior	Junho	Julho	Agosto	Setembro	Outubro	Novembro	Dezembro
1	2	3	4	5	6	7	8	9	10	11	12	13	14
1958													
TOTAL . . .	9 993	1 282	1 489	1 445	736	561	771	606	1 052	665	329	237	820
Alemanha (Rep.Fed.) .	199	22	10	35	34	10	18	6	21	11	12	6	14
Austrália . . . . .	15	4	2	1	1	2	..	..	1	3	..	..	1
Áustria . . . . .	9	..	1	..	1	3	2	..	..	..	..	..	1
Bélgica . . . . .	153	15	25	10	14	13	20	19	16	5	5	7	4
Brasil . . . . .	52	2	2	2	2	6	2	2	10	2	2	8	12
Canadá . . . . .	60	15	7	12	7	1	..	3	10	..	..	1	4
Dinamarca . . . . .	26	4	1	10	5	..	1	..	..	..	1	1	3
Espanha . . . . .	100	29	3	19	7	..	14	2	6	..	7	6	7
Est. Unidos da América	531	48	39	44	54	33	43	117	73	23	22	14	21
Finlândia . . . . .	12	..	1	1	..	3	2	..	..	..	..	2	3
França . . . . .	994	70	62	74	88	99	52	97	307	92	20	14	19
Holanda . . . . .	115	15	9	9	7	8	1	12	18	16	6	6	8
Irlanda . . . . .	90	13	21	3	3	1	13	2	4	4	4	9	13
Itália . . . . .	56	1	2	1	8	3	5	9	14	8	2	3	..
Líbano . . . . .	4	..	..	..	..	..	..	..	..	..	..	2	2
Noruega . . . . .	49	12	10	12	7	..	..	..	..	..	1	..	7
Reino Unido . . . . .	7 096	978	1 243	1 153	467	362	584	303	515	483	223	126	659
Suécia . . . . .	123	15	15	21	11	1	7	8	3	4	6	13	19
Suíça . . . . .	116	21	14	19	6	2	2	7	15	12	7	6	5
União Sul Africana .	72	11	9	6	5	5	..	11	7	2	4	4	8
Venezuela . . . . .	17	2	2	2	..	1	1	1	2	..	..	4	2
Outros . . . . .	104	5	11	11	9	8	4	7	30	..	6	5	8
1959													
TOTAL . . .	9 708	1 409	2 103	1 296	761	227	240	326	573	625	1 161	390	597
Alemanha (Rep.Fed.) .	185	17	26	36	34	19	2	9	7	3	8	6	18
Bélgica . . . . .	61	10	7	8	4	5	7	3	2	4	2	5	4
Brasil . . . . .	36	11	4	..	..	..	4	5	2	6	4	..	..
Canadá . . . . .	38	8	7	7	5	3	1	2	1	1	3	..	..
Dinamarca . . . . .	34	6	8	6	4	1	..	..	..	..	2	3	4
Espanha . . . . .	199	5	..	..	2	..	5	8	134	4	4	4	33
Est. Unidos da América	401	22	47	37	22	7	14	39	37	24	89	28	35
Finlândia . . . . .	52	21	24	..	2	..	1	..	..	2	2	2	..
França . . . . .	436	21	23	13	15	25	25	98	128	37	14	21	16
Holanda . . . . .	83	13	22	11	3	6	7	3	..	8	8	2	..
Irlanda . . . . .	113	12	18	24	11	1	1	..	..	13	21	8	4
Itália . . . . .	32	2	4	2	5	1	..	2	10	4	..	..	2
Noruega . . . . .	76	6	14	16	8	..	..	..	..	7	11	8	6
Reino Unido . . . . .	7 624	1 202	1 870	1 108	607	147	155	124	217	494	973	291	436
Suécia . . . . .	40	12	3	8	3	..	..	3	2	1	5	2	1
Suíça . . . . .	86	14	10	2	21	2	2	12	11	3	4	..	5
União Sul Africana .	65	12	6	9	5	..	2	2	8	7	..	5	9
Venezuela . . . . .	32	..	4	4	3	3	3	5	6	1	1	..	2
Outros . . . . .	115	15	6	5	7	7	11	11	8	8	10	5	22
1960													
TOTAL . . .	10 179	1 000	1 492	1 079	425	314	279	318	435	884	1 814	977	1 162
Alemanha (Rep.Fed.) .	203	18	14	23	15	9	5	3	5	7	33	26	45
Bélgica . . . . .	43	2	6	6	5	5	2	3	5	2	..	5	2
Brasil . . . . .	42	4	..	..	26	3	3	1	2	..	1	2	..
Canadá . . . . .	124	5	4	2	..	..	4	2	..	2	7	89	9
Dinamarca . . . . .	32	4	1	3	2	2	..	..	..	..	2	9	7
Espanha . . . . .	99	32	..	2	2	4	3	11	5	6	9	17	8
Est. Unidos da América	1 188	45	58	56	52	51	47	47	57	46	262	222	245
Finlândia . . . . .	8	2	2	..	..	..	..	..	..	4	..	..	..
França . . . . .	448	27	24	29	36	29	19	38	97	59	18	19	53
Holanda . . . . .	207	8	10	9	4	1	..	2	8	6	84	70	5
Irlanda . . . . .	93	8	15	12	4	4	1	1	1	7	28	8	4
Itália . . . . .	41	2	1	..	..	..	4	6	7	2	9	7	3
Noruega . . . . .	55	6	8	8	8	5	..	..	..	1	5	5	9
Reino Unido . . . . .	7 030	795	1 289	903	241	161	176	172	226	718	1 315	442	592
Suécia . . . . .	103	7	10	11	3	4	2	..	..	1	8	7	50
Suíça . . . . .	92	6	..	4	7	5	..	12	2	8	11	14	23
União Sul Africana .	78	9	1	4	6	10	5	2	7	6	5	3	20
Venezuela . . . . .	23	2	4	2	2	2	1	2	1	1	1	..	5
Outros . . . . .	270	18	45	5	12	19	7	16	10	8	16	32	82

2. - Número de hóspedes nos estabelecimentos hoteleiros, segundo o país de residência habitual e os meses  
(continuação)

País de residência habitual	Meses												
	Total	Janeiro	Fevereiro	Março	Abril	Maio	Junho	Julho	Agosto	Setembro	Outubro	Novembro	Dezembro
1	2	3	4	5	6	7	8	9	10	11	12	13	14
1961													
TOTAL . . .	11 661	1 523	1 524	1 154	548	399	454	706	1 126	1 004	1 367	692	1 164
Alemanha (Rep.Fed.) .	546	26	37	63	37	16	12	34	51	44	52	52	122
Bélgica . . . . .	144	11	6	3	10	10	10	36	27	10	8	11	2
Brasil . . . . .	71	3	4	7	2	15	6	4	2	3	5	..	20
Canadá . . . . .	64	12	8	9	3	1	2	3	7	6	1	2	10
Dinamarca . . . . .	52	6	6	15	10	..	..	..	..	1	4	4	6
Espanha . . . . .	71	..	9	7	4	7	8	8	13	8	1	5	1
Est.Unidos da América	866	82	93	101	75	68	51	70	83	59	50	55	79
Finlândia . . . . .	8	3	2	..	..	..	..	..	..	..	..	..	3
França . . . . .	1 437	69	58	87	77	38	118	250	458	127	40	41	74
Holanda . . . . .	108	7	6	9	6	4	2	9	20	8	10	6	21
Irlanda . . . . .	91	16	15	20	5	3	..	1	3	6	12	7	3
Itália . . . . .	74	10	9	5	3	5	6	5	11	4	3	1	12
Noruega . . . . .	35	10	6	4	..	..	..	..	..	7	4	2	2
Reino Unido . . . . .	7 428	1 160	1 182	762	270	205	213	253	363	686	1 137	465	732
Suécia . . . . .	163	30	35	19	23	3	2	..	2	8	6	8	27
Suíça . . . . .	168	16	16	17	10	7	8	12	24	12	16	13	17
União Sul Africana .	96	29	8	4	1	5	2	4	13	9	7	5	9
Venezuela . . . . .	20	..	11	..	1	..	..	6	..	1	..	1	..
Outros . . . . .	219	33	13	22	11	12	14	11	49	5	11	14	24
1962													
TOTAL . . .	15 936	1 756	1 786	1 385	970	640	732	1 172	1 726	1 450	1 972	1 066	1 281
Alemanha (Rep.Fed.) .	1 003	142	112	149	119	48	39	46	60	45	78	65	100
Áustria . . . . .	65	12	6	2	6	5	10	3	3	7	4	1	6
Bélgica . . . . .	212	5	9	15	10	13	16	46	28	18	11	12	29
Brasil . . . . .	47	14	..	2	1	7	9	2	6	1	3	2	..
Canadá . . . . .	113	26	18	18	11	11	2	1	7	7	..	4	8
Dinamarca . . . . .	436	12	12	6	11	10	4	1	3	2	138	98	139
Espanha . . . . .	113	2	5	12	4	5	21	24	4	11	12	6	7
Est.Unidos da América	881	55	70	79	59	72	81	72	64	100	76	85	68
França . . . . .	2 895	75	102	94	137	137	267	517	982	350	77	53	104
Holanda . . . . .	138	31	26	23	13	4	4	1	9	7	4	5	11
Irlanda . . . . .	69	8	10	4	..	2	2	1	2	2	16	9	13
Itália . . . . .	144	13	6	4	5	5	3	14	41	19	4	13	17
Noruega . . . . .	32	5	6	7	4	..	..	..	1	..	4	1	4
Reino Unido . . . . .	9 099	1 302	1 362	928	513	296	248	416	465	829	1 457	608	675
Suécia . . . . .	176	13	9	7	5	1	6	4	5	14	29	46	37
Suíça . . . . .	308	26	20	24	43	10	7	10	28	23	44	35	38
União Sul Africana .	57	10	2	3	9	1	6	7	2	4	2	2	9
Venezuela . . . . .	27	..	..	1	7	5	2	..	2	2	1	2	5
Outros . . . . .	121	5	11	7	13	8	5	7	14	9	12	19	11
1963													
TOTAL . . .	26 454	2 282	3 021	2 414	2 206	1 297	1 353	1 955	2 473	2 127	3 213	2 286	1 827
Alemanha (Rep.Fed.) .	1 779	145	145	213	200	102	107	66	255	132	137	141	136
Áustria . . . . .	101	5	21	19	9	5	5	4	10	7	6	3	7
Bélgica . . . . .	479	17	13	21	35	39	44	115	81	32	36	26	20
Brasil . . . . .	153	1	..	1	1	2	6	94	11	13	6	10	9
Canadá . . . . .	102	5	27	9	20	16	4	2	1	4	3	4	7
Dinamarca . . . . .	2 886	230	321	273	269	188	154	274	236	273	381	177	110
Espanha . . . . .	185	5	12	8	16	8	44	37	13	5	9	6	22
Est.Unidos da América	1 376	98	115	128	171	100	99	160	118	76	112	91	108
França . . . . .	3 478	151	197	188	196	184	276	584	1 010	354	107	81	150
Holanda . . . . .	184	19	17	32	18	13	6	11	6	9	18	16	19
Irlanda . . . . .	102	12	12	21	11	9	8	6	3	4	9	5	2
Itália . . . . .	241	16	27	14	7	10	11	14	60	18	26	17	21
Noruega . . . . .	112	14	12	10	6	5	1	2	6	4	16	20	16
Reino Unido . . . . .	12 047	1 426	1 913	1 318	930	461	524	459	582	1 017	1 716	834	867
Rep. da África do Sul.	75	5	3	5	2	4	4	4	9	18	12	5	4
Suécia . . . . .	2 243	86	61	85	172	87	4	38	10	92	572	789	247
Suíça . . . . .	596	33	114	49	118	44	35	39	27	49	32	35	21
Venezuela . . . . .	20	3	2	2	..	..	12	..	..	1	..	..	..
Outros . . . . .	295	11	9	19	25	20	9	46	35	19	15	26	61

2. - Número de hóspedes nos estabelecimentos hoteleiros, segundo o país de residência habitual e os meses  
(continuação)

País de residência habitual	Meses												
	Total	Janeiro	Fevereiro	Março	Abril	Mai	Junho	Julho	Açosto	Setembro	Outubro	Novembro	Dezembro
1	2	3	4	5	6	7	8	9	10	11	12	13	14
1964													
TOTAL . . . . .	26 695	2 385	2 815	2 956	2 579	1 585	1 357	1 492	1 886	2 176	2 917	2 276	2 271
Alemanha (Rep.Fed.) . . . . .	2 798	166	191	283	751	249	129	77	118	197	216	198	223
Áustria . . . . .	170	13	11	16	24	13	10	6	16	20	11	19	11
Bélgica . . . . .	681	24	44	45	42	66	59	146	95	47	39	31	43
Brasil . . . . .	84	13	2	5	..	10	12	9	13	8	2	2	8
Canadá . . . . .	187	13	22	27	14	14	16	3	2	17	11	13	35
Dinamarca . . . . .	233	73	44	31	12	8	9	3	1	4	12	18	18
Espanha . . . . .	317	12	8	15	29	8	28	37	66	33	17	14	50
Est. Unidos da América . . . . .	2 136	115	193	207	181	159	135	124	179	192	189	218	244
França . . . . .	3 816	179	223	303	324	338	382	401	734	339	146	154	293
Holanda . . . . .	287	38	24	36	14	21	21	15	26	20	26	23	23
Irlanda . . . . .	69	11	12	6	10	2	..	6	2	5	10	3	2
Itália . . . . .	207	21	8	8	22	10	23	17	17	22	15	14	30
Noruega . . . . .	109	11	8	9	7	2	1	..	2	5	13	27	24
Reino Unido . . . . .	10 395	872	1 215	1 101	603	513	411	481	499	1 059	1 827	1 069	745
Rep. da África do Sul . . . . .	101	3	1	8	5	6	9	13	7	4	19	3	23
Suécia . . . . .	3 245	727	629	704	381	32	10	4	7	41	222	221	267
Suíça . . . . .	1 504	71	157	102	137	122	81	128	69	124	125	215	173
Venezuela . . . . .	23	1	2	..	2	4	3	3	1	1	..	..	6
Outros . . . . .	333	22	21	50	21	8	18	19	32	38	17	34	53
1965													
TOTAL . . . . .	42 782	3 902	3 784	4 355	3 780	3 174	2 560	3 121	4 120	3 913	3 971	2 931	3 171
Portugal . . . . .	7 652	585	413	511	641	674	606	747	898	1 011	559	402	593
Estrangeiro . . . . .	35 130	3 317	3 371	3 843	3 138	2 500	1 954	2 374	3 222	2 892	3 412	2 529	2 578
Alemanha (Rep.Fed.) . . . . .	3 234	258	258	412	327	203	151	177	200	332	334	303	279
Argentina . . . . .	16	..	2	3	..	1	1	..	..	2	2	..	5
Austrália . . . . .	31	6	1	4	5	..	..	2	..	..	3	7	3
Áustria . . . . .	219	16	11	24	21	16	30	7	6	17	46	14	11
Bélgica . . . . .	1 081	51	50	49	74	124	100	184	113	107	85	79	65
Brasil . . . . .	138	4	1	4	2	9	14	16	8	26	18	18	18
Canadá . . . . .	345	41	82	41	29	8	8	9	7	11	14	45	50
Dinamarca . . . . .	319	43	58	65	48	7	4	11	7	32	11	12	21
Espanha . . . . .	665	45	22	13	16	20	33	29	302	61	41	25	58
Est. Unidos da América . . . . .	3 695	212	254	415	395	439	254	255	247	339	390	247	248
Finlândia . . . . .	155	18	5	18	19	19	9	2	1	10	18	16	20
França . . . . .	6 029	389	370	544	559	499	366	843	1 092	477	279	253	358
Holanda . . . . .	500	28	43	72	50	52	40	39	27	26	55	23	45
Irlanda . . . . .	50	5	4	7	1	3	..	..	1	9	8	6	6
Israel . . . . .	18	9	..	1	..	2	..	2	1	..	..	2	1
Itália . . . . .	382	42	15	9	30	18	27	38	52	46	36	32	37
Luxemburgo . . . . .	51	4	6	5	6	6	8	2	5	..	5	2	2
Noruega . . . . .	139	18	14	10	11	3	5	17	..	12	18	24	7
Reino Unido . . . . .	11 753	1 319	1 554	1 423	775	766	603	456	547	1 077	1 568	908	757
Rep. da África do Sul . . . . .	118	15	5	14	5	18	19	10	5	8	5	6	8
Suécia . . . . .	2 690	408	319	396	295	58	33	55	42	72	213	329	470
Suíça . . . . .	1 999	137	106	143	237	156	144	209	155	212	235	164	101
Venezuela . . . . .	34	4	4	..	1	2	9	2	2	..	5	3	2
Outros . . . . .	1 469	245	187	171	232	71	96	9	402	16	23	11	6

2. - Número de hóspedes nos estabelecimentos hoteleiros, segundo o país de residência habitual e os meses  
(continuação)

País de residência habitual	Meses												
	Total	Janeiro	Fevereiro	Março	Abril	Maior	Junho	Julho	Agosto	Setembro	Outubro	Novembro	Dezembro
1	2	3	4	5	6	7	8	9	10	11	12	13	14
1966													
TOTAL . . . . .	46 308	4 078	3 874	4 343	4 298	3 466	2 789	3 649	4 312	4 385	4 578	3 023	3 513
Portugal . . . . .	8 836	544	421	591	856	739	800	878	1 053	1 010	704	477	763
Estrangeiro . . . . .	37 472	3 534	3 453	3 752	3 442	2 727	1 989	2 771	3 259	3 375	3 874	2 546	2 750
Alemanha (Rep.Fed.) .	3 103	245	250	378	362	250	143	166	249	213	316	238	293
Argentina . . . . .	24	3	1	2	1	4	3	..	6	1	1	1	1
Austrália . . . . .	37	4	8	3	..	2	2	5	1	1	8	..	3
Áustria . . . . .	211	22	20	11	11	20	12	9	16	35	26	11	18
Bélgica . . . . .	1 442	107	56	46	102	114	108	320	163	84	118	118	106
Brasil . . . . .	296	22	25	38	25	14	19	26	27	28	32	14	26
Canadá . . . . .	607	63	84	139	58	29	15	29	29	22	36	55	48
Dinamarca . . . . .	1 360	26	39	40	34	23	105	198	178	190	206	154	167
Espanha . . . . .	339	47	12	16	28	23	15	31	51	25	44	24	23
Est. Unidos da América	5 948	338	412	570	570	644	413	389	497	586	639	400	490
Finlândia . . . . .	226	28	24	27	21	18	1	..	3	8	12	32	52
França . . . . .	6 141	543	393	537	619	457	394	792	1 051	446	309	222	378
Holanda . . . . .	862	69	46	45	87	132	95	76	74	82	50	45	61
Irlanda . . . . .	92	11	7	11	21	3	1	2	3	13	7	3	10
Israel . . . . .	12	4	2	1	1	..	..	1	..	1	..	1	1
Itália . . . . .	673	45	45	21	31	43	51	73	140	64	51	48	61
Luxemburgo . . . . .	53	23	2	1	3	3	2	2	..	3	10	4	..
Noruega . . . . .	177	11	16	5	7	4	4	7	10	15	45	38	15
Reino Unido . . . . .	11 729	1 390	1 559	1 364	1 048	714	470	443	589	1 313	1 678	658	503
Rep. África do Sul .	84	2	8	7	..	8	12	8	5	1	6	11	16
Suécia . . . . .	2 233	300	217	297	161	81	62	93	59	65	162	384	352
Suíça . . . . .	1 603	220	217	169	206	99	47	90	83	163	109	81	119
Venezuela . . . . .	45	1	1	..	3	2	3	2	14	10	7	1	1
Outros . . . . .	175	10	9	24	43	40	12	9	11	6	2	3	6
1967													
TOTAL . . . . .	50 545	5 037	4 381	4 953	4 483	3 873	3 021	3 987	4 367	4 485	4 598	3 451	3 909
Portugal . . . . .	9 094	741	557	756	750	717	708	372	1 088	1 033	622	478	533
Portugueses . . . . .	8 832	701	525	751	751	702	753	960	1 062	1 078	615	468	526
Estrangeiros . . . . .	202	40	32	5	18	15	15	12	26	15	7	10	7
Estrangeiro . . . . .	41 451	4 296	3 854	4 197	3 732	3 156	2 253	3 015	3 279	3 392	3 976	2 973	3 376
Alemanha (Rep. Fed.) .	3 565	423	298	555	381	278	139	132	209	293	307	210	340
Austrália . . . . .	34	4	3	..	6	2	2	..	7	6	..	4	4
Áustria . . . . .	273	23	24	22	20	30	12	18	24	16	46	16	22
Bélgica . . . . .	2 033	244	203	144	182	211	142	273	190	128	129	75	112
Brasil . . . . .	397	27	25	27	45	35	46	48	29	35	41	19	20
Canadá . . . . .	896	56	104	149	106	42	38	53	42	34	90	71	111
Dinamarca . . . . .	2 613	256	294	247	218	182	137	235	193	216	264	199	172
Espanha . . . . .	406	19	16	14	22	48	37	39	49	56	42	47	17
Est. Unidos da América	8 131	611	574	854	839	721	520	615	666	717	864	571	579
Finlândia . . . . .	1 088	68	40	66	34	17	8	3	5	19	158	394	276
França . . . . .	6 804	573	620	619	684	613	486	896	1 075	417	302	205	314
Holanda . . . . .	785	118	112	115	81	34	22	33	25	33	44	80	88
Irlanda . . . . .	62	13	5	4	1	5	7	3	2	2	7	8	5
Itália . . . . .	823	53	37	37	67	41	57	85	202	76	58	35	75
Luxemburgo . . . . .	32	5	7	6	6	4	..	1	..	..	2	..	1
Noruega . . . . .	329	22	15	35	21	10	17	15	18	32	50	56	38
Reino Unido . . . . .	7 711	963	861	769	528	479	344	352	322	1 035	1 108	456	494
Rep. África do Sul . .	178	8	7	6	30	16	34	19	8	5	21	5	19
Suécia . . . . .	3 306	454	398	378	275	107	110	105	112	123	275	428	541
Suíça . . . . .	1 501	224	173	146	152	142	85	74	89	127	115	86	88
Venezuela . . . . .	36	1	..	..	3	2	4	2	5	12	4	2	1
Outros . . . . .	448	131	8	4	13	137	6	14	14	9	43	10	59

2. - Número de hóspedes nos estabelecimentos hoteleiros, segundo o país de residência habitual e os meses  
(continuação)

País de residência habitual	Meses												
	Total	Janeiro	Fevereiro	Março	Abril	Maior	Junho	Julho	Agosto	Setembro	Outubro	Novembro	Dezembro
1	2	3	4	5	6	7	8	9	10	11	12	13	14
1968													
TOTAL . . . . .	57 453	5 524	5 684	6 271	5 786	3 891	3 001	3 991	5 137	4 172	5 003	3 871	5 212
Portugal . . . . .	9 428	695	504	486	847	789	950	919	1 391	880	719	518	730
Portugueses . . . . .	9 269	678	492	476	833	781	938	900	1 363	875	703	510	720
Estrangeiros . . . . .	159	17	12	10	14	8	12	19	28	5	16	8	10
Estrangeiro . . . . .	48 025	4 829	5 180	5 785	4 939	3 102	2 051	3 072	3 746	3 292	4 284	3 263	4 482
Alemanha (Rep.Fed.) .	4 036	323	278	492	439	209	164	165	251	284	340	486	605
Austrália . . . . .	60	9	5	3	2	13	6	1	13	4	1	2	1
Áustria . . . . .	360	30	38	51	45	20	23	27	24	18	30	37	17
Bélgica . . . . .	1 902	170	177	118	172	170	175	240	251	145	94	57	133
Brasil . . . . .	414	19	11	30	26	27	18	46	75	54	35	33	40
Canadá . . . . .	1 683	129	228	263	227	186	57	84	67	89	93	159	101
Dinamarca . . . . .	3 447	372	395	446	311	213	172	327	179	227	268	249	288
Espanha . . . . .	570	22	20	29	74	35	59	46	91	76	42	33	43
Est. Unidos da América	10 215	740	989	1 099	931	974	561	824	840	835	866	603	953
Finlândia . . . . .	2 169	461	404	555	335	11	10	8	8	5	95	132	145
França . . . . .	6 008	437	559	635	749	484	219	628	977	423	293	221	383
Holanda . . . . .	983	112	103	151	143	102	38	35	19	84	64	67	65
Irlanda . . . . .	72	6	11	7	15	8	3	1	1	6	7	2	5
Itália . . . . .	1 383	115	72	63	95	77	98	155	383	128	81	46	70
Luxemburgo . . . . .	38	5	1	7	8	2	..	..	4	4	..	2	5
Noruega . . . . .	343	57	30	40	74	14	10	14	6	11	33	22	32
Reino Unido . . . . .	7 117	765	943	835	580	362	255	243	327	658	1 405	336	408
Rep. África do Sul . .	166	15	14	6	56	5	8	16	10	16	9	5	6
Suécia . . . . .	5 263	845	686	792	470	67	77	95	84	67	393	666	1 021
Suíça . . . . .	1 455	178	197	148	151	97	66	92	115	137	109	74	91
Venezuela . . . . .	59	5	..	3	4	6	5	7	3	2	12	8	4
Outros . . . . .	282	14	19	12	32	20	27	18	18	19	14	23	66
1969													
TOTAL . . . . .	68 319	6 366	6 413	7 792	6 135	4 611	3 367	4 941	5 973	5 220	6 189	4 976	6 336
Portugal . . . . .	10 324	698	550	811	559	813	750	1 197	1 506	1 323	767	640	710
Portugueses . . . . .	10 185	686	538	805	555	805	742	1 182	1 483	1 309	760	626	694
Estrangeiros . . . . .	139	12	12	6	4	8	8	15	23	14	7	14	16
Estrangeiro . . . . .	57 995	5 668	5 863	6 981	5 576	3 798	2 617	3 744	4 467	3 897	5 422	4 336	5 626
Alemanha (Rep.Fed.) .	7 664	965	784	1 108	757	341	179	270	342	281	519	997	1 121
Austrália . . . . .	47	2	1	3	5	6	6	2	9	1	2	2	8
Áustria . . . . .	557	37	43	66	54	34	29	56	32	43	54	60	49
Bélgica . . . . .	2 041	214	213	194	175	131	127	256	244	180	102	55	150
Brasil . . . . .	358	52	10	3	10	21	24	50	53	35	35	31	34
Canadá . . . . .	2 023	125	157	364	337	183	93	143	113	122	136	110	140
Dinamarca . . . . .	3 143	287	346	307	237	120	95	150	136	134	384	437	510
Espanha . . . . .	616	32	37	33	54	49	30	55	114	93	60	29	30
Est. Unidos da América	13 675	1 065	1 139	1 547	1 334	1 159	893	1 227	1 126	1 313	1 278	686	908
Finlândia . . . . .	467	106	42	59	46	3	6	4	5	4	40	51	101
França . . . . .	5 412	357	477	433	490	410	351	615	1 079	386	302	179	333
Holanda . . . . .	944	110	154	165	86	89	37	38	29	42	52	50	92
Irlanda . . . . .	121	7	15	15	10	6	2	2	11	7	22	11	13
Itália . . . . .	1 816	78	103	47	174	131	134	189	463	166	130	66	135
Luxemburgo . . . . .	150	81	12	9	7	6	..	..	..	6	12	3	14
Noruega . . . . .	601	19	25	33	29	11	12	6	17	29	174	135	111
Reino Unido . . . . .	8 166	766	1 111	1 199	918	763	192	195	262	697	1 301	328	434
Rep. África do Sul . .	179	10	5	3	11	7	18	20	35	22	12	8	28
Suécia . . . . .	7 212	1 160	991	1 182	630	120	100	104	62	62	598	959	1 244
Suíça . . . . .	2 397	168	188	187	186	184	263	316	283	238	148	96	140
Venezuela . . . . .	67	2	2	1	4	7	1	6	17	6	12	8	1
Outros . . . . .	339	25	8	23	22	17	25	40	35	30	49	35	30

2. - Número de hóspedes nos estabelecimentos hoteleiros, segundo o país de residência habitual e os meses  
(continuação)

País de residência habitual	Mês												
	Total	Janeiro	Fevereiro	Março	Abril	Mai	Junho	Julho	Agosto	Setembro	Outubro	Novembro	Dezembro
1	2	3	4	5	6	7	8	9	10	11	12	13	14
1970													
TOTAL . . .	84 488	8 208	8 065	9 756	7 539	5 971	4 264	6 206	7 304	6 678	7 185	6 473	6 839
Portugal . . . . .	13 862	793	661	1 058	900	1 088	1 070	1 593	2 090	1 869	1 156	736	848
Portugueses . . . . .	13 678	782	653	1 052	887	1 071	1 059	1 567	2 062	1 855	1 137	722	831
Estrangeiros . . . . .	184	11	8	6	13	17	11	26	28	14	19	14	17
Estrangeiro . . . . .	70 626	7 415	7 404	8 638	6 639	4 883	3 134	4 613	5 214	4 809	6 029	5 737	5 991
Alemanha (Rep.Fed.) .	11 303	1 614	1 104	1 628	1 222	655	307	350	558	662	911	1 026	1 266
Argentina . . . . .	94	4	18	9	3	5	6	11	12	12	7	4	3
Austrália . . . . .	63	6	1	7	8	6	7	3	5	6	8	1	5
Áustria . . . . .	531	55	37	41	46	38	25	24	45	20	60	76	64
Bélgica . . . . .	2 029	202	174	167	193	220	160	260	188	121	117	66	161
Brasil . . . . .	1 016	37	62	14	38	58	66	187	172	128	159	62	33
Canadá . . . . .	1 813	137	167	357	279	176	81	102	96	117	115	98	88
Dinamarca . . . . .	5 342	637	692	745	405	236	240	261	243	242	515	571	555
Espanha . . . . .	920	51	36	66	49	57	68	133	157	82	123	31	67
Est.Unidos da América	14 802	1 047	1 304	1 706	1 538	1 390	778	1 326	1 277	1 574	1 453	805	604
Finlândia . . . . .	440	128	64	68	36	9	8	6	5	9	28	30	49
França . . . . .	6 140	458	544	592	595	480	385	680	1 070	409	357	204	366
Holanda . . . . .	951	146	139	110	110	68	22	33	34	40	58	63	128
Irlanda . . . . .	141	16	10	15	7	7	3	3	3	20	25	25	7
Itália . . . . .	1 584	148	73	88	126	114	102	147	317	158	142	68	101
Luxemburgo . . . . .	53	18	8	4	1	2	3	..	2	5	7	..	3
Noruega . . . . .	1 647	152	145	192	107	52	39	19	30	53	236	332	290
Reino Unido . . . . .	9 977	931	1 332	1 368	973	694	394	447	477	621	823	1 019	898
Rep. África do Sul .	154	29	12	8	5	28	20	..	..	17	17	7	11
Suécia . . . . .	8 601	1 347	1 251	1 328	709	326	228	223	190	211	582	1 076	1 130
Suiça . . . . .	2 547	231	205	154	163	230	230	320	248	255	244	142	125
Venezuela . . . . .	79	1	1	..	3	8	7	16	16	17	5	3	2
Outros . . . . .	399	20	25	31	23	24	15	62	69	30	37	28	35
1971													
TOTAL . . .	107 831	10 539	9 093	11 150	9 702	7 613	6 156	8 529	10 020	9 028	9 264	7 932	8 800
Portugal . . . . .	18 491	1 102	742	999	1 737	1 311	1 353	2 359	3 309	2 868	1 368	825	1 018
Portugueses . . . . .	18 275	1 087	726	985	1 225	1 288	1 331	2 329	3 290	2 845	1 346	816	1 007
Estrangeiros . . . . .	216	15	16	14	12	23	22	30	19	23	22	9	11
Estrangeiro . . . . .	89 340	9 437	8 356	10 151	8 466	6 302	4 803	6 170	6 711	6 160	7 896	7 107	7 782
Alemanha (Rep.Fed.) .	19 619	2 409	1 827	3 055	2 514	1 259	864	962	1 193	1 172	1 388	1 304	1 672
Argentina . . . . .	104	11	7	13	3	7	8	4	10	11	15	8	7
Austrália . . . . .	77	11	3	5	6	7	2	6	4	..	12	13	8
Áustria . . . . .	549	79	33	46	49	65	44	40	45	30	36	35	47
Bélgica . . . . .	2 069	204	253	121	153	183	165	268	239	163	122	68	130
Brasil . . . . .	1 889	55	101	28	56	128	163	368	394	242	231	75	48
Canadá . . . . .	2 015	140	188	258	318	216	105	160	97	151	178	99	105
Dinamarca . . . . .	6 589	858	738	661	413	295	314	441	393	405	565	676	830
Espanha . . . . .	1 246	93	38	65	83	61	135	117	218	171	112	80	73
Est.Unidos da América	14 911	1 014	1 088	1 378	1 273	1 459	946	1 505	1 157	1 348	1 965	1 030	748
Finlândia . . . . .	1 129	66	31	39	104	24	27	11	7	28	46	215	531
França . . . . .	5 852	498	571	633	570	601	360	520	777	390	261	232	439
Holanda . . . . .	1 432	315	259	285	104	41	51	51	32	53	75	65	101
Irlanda . . . . .	101	13	11	14	17	7	4	6	2	7	7	9	4
Itália . . . . .	2 259	130	59	63	124	108	126	252	644	244	172	111	226
Luxemburgo . . . . .	70	10	12	4	9	8	8	2	..	10	3	4	..
Noruega . . . . .	1 799	151	217	306	238	67	60	86	89	107	168	109	201
Reino Unido . . . . .	13 626	1 475	1 597	1 709	1 375	951	751	633	807	968	1 204	1 273	883
Rep. África do Sul .	172	15	18	5	6	16	18	18	7	28	17	19	5
Suécia . . . . .	10 767	1 502	1 060	1 232	814	551	402	410	364	384	1 044	1 492	1 512
Suiça . . . . .	2 459	290	204	189	166	207	210	248	167	209	236	154	179
Venezuela . . . . .	94	..	1	5	2	7	4	20	22	14	9	6	4
Outros . . . . .	512	98	40	37	68	34	36	42	43	25	30	30	29

2. - Número de hóspedes nos estabelecimentos hoteleiros, segundo o país de residência habitual e os meses

(continuação)

País de residência habitual	Meses												
	Total	Janeiro	Fevereiro	Março	Abril	Maio	Junho	Julho	Agosto	Setembro	Outubro	Novembro	Dezembro
1	2	3	4	5	6	7	8	9	10	11	12	13	14
1972													
TOTAL . . .	141 556	12 084	11 695	14 229	11 697	9 344	8 330	10 875	12 384	11 635	11 994	12 560	14 729
Portugal . . . . .	22 700	1 064	722	1 148	1 193	1 135	1 877	2 728	3 964	3 533	2 036	1 532	1 770
Portugueses . . . . .	22 528	1 052	711	1 137	1 176	1 116	1 856	2 710	3 946	3 516	2 026	1 529	1 753
Estrangeiros . . . . .	172	12	11	9	17	19	21	18	18	17	10	3	17
Estrangeiro . . . . .	118 856	11 020	10 973	13 083	10 504	8 209	6 453	8 147	8 420	8 102	9 958	11 028	12 959
Alemanha (Rep.Fed.) . . . . .	25 195	2 467	2 068	3 001	2 330	1 496	1 493	1 602	1 386	1 525	1 855	2 628	3 344
Argentina . . . . .	159	8	41	10	10	10	11	18	18	11	8	6	8
Austrália . . . . .	127	3	7	7	6	13	7	18	20	8	14	12	12
Áustria . . . . .	693	61	47	84	91	44	34	60	58	40	67	52	55
Bélgica . . . . .	2 198	227	195	185	173	150	89	255	184	169	150	103	318
Brasil . . . . .	2 137	106	89	45	129	145	163	367	440	257	227	86	83
Canadá . . . . .	1 765	119	175	262	279	150	71	105	99	165	135	79	126
Dinamarca . . . . .	10 474	1 172	1 231	1 084	660	594	741	775	772	778	658	988	1 021
Espanha . . . . .	1 588	71	53	88	229	190	58	166	272	127	100	92	142
Est. Unidos da América . . . . .	17 435	988	1 183	1 682	1 435	1 833	1 193	1 605	1 296	1 808	2 542	1 156	714
Finlândia . . . . .	4 590	745	802	906	633	191	14	13	17	19	116	404	730
França . . . . .	6 865	523	610	817	634	668	439	669	905	416	298	229	657
Holanda . . . . .	3 324	210	276	269	105	57	55	59	67	122	295	676	1 133
Irlanda . . . . .	167	10	13	18	24	7	8	7	13	17	19	11	20
Itália . . . . .	2 009	194	105	82	127	145	94	194	378	192	114	156	228
Luxemburgo . . . . .	66	6	8	5	16	6	2	10	4	3	3	..	3
Noruega . . . . .	4 068	355	313	531	262	66	188	278	322	322	479	526	426
Reino Unido . . . . .	18 445	1 926	2 076	2 094	1 785	1 295	898	952	1 235	1 275	1 473	1 702	1 734
Rep. África do Sul . . . . .	235	12	3	4	15	17	33	29	33	34	13	12	30
Suécia . . . . .	13 912	1 500	1 409	1 640	1 258	901	602	566	595	549	1 154	1 872	1 866
Suíça . . . . .	2 953	287	244	226	259	175	227	358	230	225	199	182	241
Venezuela . . . . .	105	5	2	1	8	7	6	14	30	16	9	6	1
Outros . . . . .	446	25	23	42	36	49	27	27	46	24	30	50	67
1973													
TOTAL . . .	156 572	14 654	13 149	14 810	15 593	10 258	9 220	12 682	14 604	13 527	13 807	11 184	13 084
Portugal . . . . .	31 503	1 750	1 261	1 243	2 580	2 367	2 367	3 480	5 260	4 425	2 532	1 737	2 501
Portugueses . . . . .	31 319	1 742	1 255	1 234	2 565	2 357	2 351	3 444	5 239	4 396	2 517	1 731	2 488
Estrangeiros . . . . .	184	8	6	9	15	10	16	36	21	29	15	6	13
Estrangeiro . . . . .	125 069	12 904	11 888	13 567	13 013	7 891	6 853	9 202	9 344	9 102	11 275	9 447	10 583
Alemanha (Rep.Fed.) . . . . .	27 972	2 702	1 902	2 682	3 156	1 770	1 865	2 341	2 013	2 196	2 490	1 933	2 922
Argentina . . . . .	136	14	12	14	5	6	20	5	11	13	10	12	14
Austrália . . . . .	139	25	4	12	8	6	10	8	21	6	9	13	17
Áustria . . . . .	821	86	51	75	51	59	70	61	64	55	98	50	101
Bélgica . . . . .	4 190	267	264	227	325	224	379	718	646	432	269	164	275
Brasil . . . . .	2 576	123	161	75	156	152	209	446	372	247	361	145	129
Canadá . . . . .	1 641	128	156	281	168	185	37	103	71	103	176	122	111
Dinamarca . . . . .	11 620	1 322	1 337	1 399	873	716	724	790	845	1 041	982	823	768
Espanha . . . . .	2 494	109	65	122	314	84	152	235	390	241	273	278	231
Est. Unidos da América . . . . .	15 209	937	1 069	1 465	1 157	1 454	888	1 325	1 112	1 647	2 184	1 096	875
Finlândia . . . . .	4 075	875	932	1 058	801	38	24	31	8	7	46	46	209
França . . . . .	7 279	546	947	703	792	621	395	626	785	488	488	432	456
Holanda . . . . .	2 516	447	349	437	403	85	72	72	49	91	194	127	190
Irlanda . . . . .	236	13	24	33	24	18	21	17	6	20	29	15	16
Itália . . . . .	2 112	225	80	87	165	158	120	191	361	165	189	112	259
Luxemburgo . . . . .	49	5	2	6	5	3	4	3	12	5	2	2	..
Noruega . . . . .	2 773	251	198	271	298	115	132	219	250	209	286	314	230
Reino Unido . . . . .	21 566	2 646	2 664	2 682	2 260	1 271	858	1 079	1 419	1 310	1 707	1 919	1 751
Rep. África do Sul . . . . .	247	28	22	15	27	14	15	37	15	14	17	18	25
Suécia . . . . .	13 946	1 834	1 412	1 681	1 791	656	619	602	553	542	1 124	1 572	1 560
Suíça . . . . .	2 725	235	199	187	198	191	169	234	251	210	285	230	336
Venezuela . . . . .	122	11	1	7	4	8	6	20	33	12	5	4	11
Outros . . . . .	625	75	37	48	32	57	64	39	57	48	51	20	97

2. - Número de hóspedes nos estabelecimentos hoteleiros, segundo o país de residência habitual e os meses  
(continuação)

País de residência habitual	Meses												
	Total	Janeiro	Fevereiro	Março	Abril	Maior	Junho	Julho	Agosto	Setembro	Outubro	Novembro	Dezembro
1	2	3	4	5	6	7	8	9	10	11	12	13	14
1974													
TOTAL . . .	161 356	14 685	12 488	15 770	15 434	9 929	9 020	12 739	18 085	15 906	13 100	9 906	14 294
Portugal . . . . .	36 707	2 300	1 538	2 284	3 627	1 502	2 365	3 705	6 996	5 254	2 357	1 887	2 892
Portugueses . . . . .	36 519	2 288	1 530	2 266	3 606	1 496	2 352	3 685	6 979	5 245	2 341	1 872	2 859
Estrangeiros . . . . .	188	12	8	18	21	6	13	20	17	9	16	15	33
Estrangeiro . . . . .	124 649	12 385	10 950	13 486	11 807	8 427	6 655	9 034	11 089	10 652	10 743	8 019	11 402
Alemanha (Rep.Fed.) . .	32 131	2 899	1 980	3 224	3 719	2 224	1 650	2 044	2 884	3 129	2 731	2 205	3 442
Argentina . . . . .	178	12	36	19	16	20	13	12	11	13	10	5	11
Austrália . . . . .	152	22	20	9	15	4	12	9	20	12	11	9	9
Áustria . . . . .	1 035	110	57	63	185	202	40	51	58	52	69	46	102
Bélgica . . . . .	3 710	343	178	208	303	123	147	697	678	215	178	102	538
Brasil . . . . .	2 371	308	183	77	108	116	140	462	340	234	222	94	87
Canadá . . . . .	1 554	142	163	282	193	145	48	80	121	95	105	102	78
Dinamarca . . . . .	9 407	1 031	956	849	497	625	654	789	766	637	693	987	923
Espanha . . . . .	1 791	206	84	215	371	87	97	87	127	59	173	173	112
Est. Unidos da América	11 015	806	819	1 342	1 263	1 272	695	940	653	1 161	1 078	538	448
Finlândia . . . . .	3 027	478	495	604	310	28	4	7	7	13	154	296	631
França . . . . .	6 712	705	1 002	922	588	514	325	486	849	398	278	182	463
Holanda . . . . .	3 002	380	475	590	170	113	92	105	79	208	159	86	545
Irlanda . . . . .	369	27	58	45	42	25	4	16	12	33	43	33	31
Itália . . . . .	1 389	234	80	91	117	64	96	85	237	82	67	62	174
Luxemburgo . . . . .	54	3	3	5	5	3	3	3	12	4	4	..	9
Noruega . . . . .	2 077	188	166	212	213	89	105	182	271	216	213	130	92
Reino Unido . . . . .	28 360	2 478	2 739	2 762	2 313	1 894	1 618	2 029	2 978	3 088	3 265	1 625	1 571
Rep. África do Sul . . .	337	24	9	18	9	20	54	41	49	19	58	9	27
Suécia . . . . .	11 504	1 486	1 102	1 540	1 039	531	618	593	566	667	888	1 060	1 414
Suiça . . . . .	3 514	406	243	290	265	277	184	258	286	222	289	236	558
Venezuela . . . . .	204	8	1	3	3	13	8	19	43	50	17	27	12
Outros . . . . .	756	89	101	116	63	38	48	39	42	45	38	12	125
1975													
TOTAL . . .	189 038	16 664	13 701	18 739	14 508	14 400	11 799	15 349	20 330	16 857	14 122	14 385	18 184
Portugal . . . . .	44 408	2 437	1 615	3 492	1 922	3 571	3 001	4 540	8 719	6 345	3 074	2 226	3 396
Portugueses . . . . .	44 137	2 408	1 583	3 452	1 970	3 544	2 968	4 525	8 705	6 332	3 061	2 216	3 373
Estrangeiros . . . . .	271	29	32	40	22	27	33	15	14	13	13	10	23
Estrangeiro . . . . .	144 630	14 227	12 086	15 247	12 516	10 829	8 738	10 809	11 611	10 512	11 048	12 159	14 788
Alemanha (Rep.Fed.) . .	32 879	3 361	2 369	4 152	3 230	2 465	2 087	2 329	2 199	2 464	2 305	2 278	3 640
Argentina . . . . .	85	10	7	11	6	8	10	5	3	13	2	6	4
Austrália . . . . .	107	18	8	11	4	10	6	4	8	12	11	4	11
Áustria . . . . .	572	102	27	74	20	55	18	31	58	31	22	52	82
Bélgica . . . . .	14 418	861	781	1 064	738	1 130	1 275	1 698	2 294	2 197	1 060	673	647
Brasil . . . . .	1 476	147	122	73	72	73	114	298	219	103	99	95	61
Canadá . . . . .	1 020	100	135	181	168	89	47	77	39	58	72	24	30
Dinamarca . . . . .	12 462	1 110	991	956	896	1 021	1 073	1 012	1 036	966	1 090	1 127	1 184
Espanha . . . . .	871	100	63	174	38	29	47	114	162	57	22	16	49
Est. Unidos da América	4 851	512	611	663	685	551	232	336	403	262	283	162	151
Finlândia . . . . .	5 907	1 244	1 147	1 300	584	15	12	11	14	22	423	559	576
França . . . . .	6 986	709	814	991	653	998	260	491	759	285	129	347	550
Holanda . . . . .	5 272	969	760	806	578	370	183	261	245	222	192	106	580
Irlanda . . . . .	296	32	38	31	27	26	12	22	26	27	23	10	22
Itália . . . . .	840	115	37	61	54	65	29	51	199	56	35	33	105
Japão . . . . .	99	15	3	15	4	18	2	3	5	4	6	9	15
México . . . . .	10	4	3	..	1	1	..	..	..	..	1	..	..
Noruega . . . . .	2 710	86	99	140	129	96	94	207	177	768	207	320	387
Reino Unido . . . . .	29 985	2 615	2 594	2 817	2 933	2 460	2 120	2 521	2 484	1 889	2 461	2 505	2 586
Rep. África do Sul . . .	215	38	6	10	6	14	10	23	29	32	3	11	33
Suécia . . . . .	19 798	1 409	1 113	1 286	1 350	1 069	1 002	1 084	943	841	2 384	3 598	3 719
Suiça . . . . .	3 022	566	307	382	304	210	115	164	210	138	190	184	252
Venezuela . . . . .	124	13	3	..	..	12	8	12	43	23	5	2	3
Outros . . . . .	625	91	48	49	36	44	42	55	56	42	23	38	101



3. - Número de hóspedes nos estabelecimentos hoteleiros, segundo os anos e por meses, e a residência habitual

Anos	Meses													
	Total	Janeiro	Fevereiro	Março	Abril	Maior	Junho	Julho	Agosto	Setembro	Outubro	Novembro	Dezembro	
	1	2	3	4	5	6	7	8	9	10	11	12	13	14
<b>Alemanha (Rep.Federal)</b>														
1946	15	3	2	3	2	1	1	1	2	2	..	..	..	..
1947	20	1	2	2	3	1	2	2	2	2	2	1	1	1
1948	17	3	1	1	1	1	1	1	1	1	1	2	2	2
1949	x 9	x 2	x 2	x ..	x ..	x ..	x ..	x ..	x 1	x ..	x ..	x ..	x ..	x 4
1950	9	2	2	..	..	..	..	..	1	..	..	..	..	4
1951	25	4	2	1	7	4	..	..	2	..	..	..	..	5
1952	25	1	2	3	5	4	1	1	..	..	2	4	4	2
1953	30	1	2	3	..	..	6	3	4	4	3	3	3	1
1954	28	5	2	7	5	2	..	1	1	..	1	1	1	3
1955	95	4	9	7	9	14	7	..	3	7	7	11	17	17
1956	126	21	10	12	21	19	3	5	4	4	7	5	15	15
1957	180	17	9	25	31	1	3	3	2	42	17	11	19	19
1958	199	22	10	35	34	10	18	6	21	11	12	6	14	14
1959	185	17	26	36	34	19	2	9	7	3	8	6	18	18
1960	203	18	14	23	15	9	5	3	5	7	33	26	45	45
1961	546	26	37	63	37	16	12	34	51	44	52	52	122	122
1962	1 003	142	112	149	119	78	39	46	60	45	78	65	100	100
1963	1 779	145	145	213	200	102	107	66	255	132	137	141	136	136
1964	2 798	166	191	283	751	249	129	77	118	197	216	198	223	223
1965	3 234	258	258	412	327	203	151	177	200	332	334	303	279	279
1966	3 103	245	250	378	362	250	143	166	249	213	316	238	293	293
1967	3 565	423	298	555	381	278	139	132	209	293	307	210	340	340
1968	4 036	323	278	492	439	209	164	165	251	284	340	486	605	605
1969	7 664	965	784	1 108	757	341	179	270	342	281	519	997	1 121	1 121
1970	11 303	1 614	1 104	1 628	1 222	655	307	350	558	662	911	1 026	1 266	1 266
1971	19 619	2 409	1 827	3 055	2 514	1 259	864	962	1 193	1 172	1 388	1 304	1 672	1 672
1972	25 195	2 467	2 068	3 001	2 330	1 496	1 493	1 602	1 386	1 525	1 855	2 628	3 344	3 344
1973	27 972	2 702	1 902	2 682	3 156	1 770	1 865	2 341	2 013	2 196	2 490	1 933	2 922	2 922
1974	32 131	2 899	1 980	3 224	3 719	2 224	1 650	2 044	2 884	3 129	2 731	2 205	3 442	3 442
1975	32 879	3 361	2 369	4 152	3 230	2 465	2 087	2 329	2 199	2 464	2 305	2 278	3 640	3 640
<b>Bélgica</b>														
1946	8	2	3	1	..	..	..	2	..	..	..	..	..	..
1947	x 40	x ..	x 3	x 3	x ..	x 4	x 4	x 1	x 9	x 8	x 6	x ..	x ..	x 2
1948	33	..	1	1	..	..	..	5	3	2	5	5	11	11
1949	66	12	12	13	3	2	..	..	12	4	2	3	3	3
1950	66	12	12	13	3	2	..	..	12	4	2	3	3	3
1951	119	14	15	21	17	3	6	17	9	3	7	4	3	3
1952	63	5	10	7	3	3	..	4	14	2	4	2	9	9
1953	59	11	4	9	7	..	3	3	8	5	2	..	7	7
1954	83	10	9	16	12	4	3	8	6	2	2	7	4	4
1955	127	5	9	11	19	8	7	11	10	21	11	6	9	9
1956	135	10	11	13	16	5	12	13	13	11	9	7	15	15
1957	254	19	17	22	19	25	11	14	16	82	18	2	9	9
1958	153	15	25	10	14	13	20	19	16	5	5	7	4	4
1959	61	10	7	8	4	5	7	3	2	4	2	5	4	4
1960	43	2	6	6	5	5	2	3	5	2	..	5	2	2
1961	144	11	6	3	10	10	10	36	27	10	8	11	2	2
1962	212	5	9	15	10	13	16	46	28	18	11	12	29	29
1963	479	17	13	21	35	39	44	115	81	32	36	26	20	20
1964	681	24	44	45	42	66	59	146	95	47	39	31	43	43
1965	1 081	51	50	49	74	124	100	184	113	107	85	79	65	65
1966	1 442	107	56	46	102	114	108	320	163	84	118	118	106	106
1967	2 033	244	203	144	182	211	142	273	190	128	129	75	112	112
1968	1 902	170	177	118	172	170	175	240	251	145	94	57	133	133
1969	2 041	214	213	194	175	131	127	256	244	180	102	55	150	150
1970	2 029	202	174	167	193	220	160	260	188	121	117	66	161	161
1971	2 069	204	253	121	153	183	165	268	239	163	122	68	130	130
1972	2 198	227	195	185	173	150	89	255	184	169	150	103	318	318
1973	4 190	267	264	227	325	224	379	718	646	432	269	164	275	275
1974	3 710	343	178	208	303	123	147	697	678	215	178	102	538	538
1975	14 418	861	781	1 064	738	1 130	1 275	1 698	2 294	2 197	1 060	673	647	647

3. - Número de hóspedes nos estabelecimentos hoteleiros, segundo os anos e por meses, e a residência habitual  
(continuação)

Anos	Mezcu	Total	Janeiro	Fevereiro	Março	Abril	Maio	Junho	Julho	Agosto	Setembro	Outubro	Novembro	Dezembro
	1													
<b>Brasil</b>														
1946	..	8	..	2	2	..	..	..	..	..	3	1	..	..
1947	..	7	1	1	1	..	..	..	..	..	..	2	2	..
1948	..	19	2	..	3	5	5	..	1	..	2	..	1	..
1949	..	31	1	..	..	1	2	6	7	5	3	1	2	3
1950	..	32	3	..	..	..	..	3	3	5	10	6	..	2
1951	..	68	7	3	3	..	3	8	11	10	7	5	5	6
1952	..	74	2	3	3	7	2	6	8	10	11	17	3	2
1953	..	48	3	5	4	1	8	5	8	6	4	3	1	..
1954	..	54	..	7	4	8	8	1	8	1	11	..	2	4
1955	..	72	6	6	3	4	5	6	8	2	7	2	22	1
1956	..	59	2	2	2	12	4	13	6	8	4	4	..	2
1957	..	56	4	2	2	1	7	..	..	..	19	6	15	..
1958	..	52	2	2	2	2	6	2	2	10	2	2	8	12
1959	..	36	11	4	..	..	..	4	5	2	6	4	..	..
1960	..	42	4	..	..	26	3	3	1	2	..	1	2	..
1961	..	71	3	4	7	2	15	6	4	2	3	5	..	20
1962	..	47	14	..	2	1	7	9	2	6	1	3	2	..
1963	..	153	1	..	..	1	2	6	94	11	13	6	10	9
1964	..	84	13	2	5	..	10	12	9	13	8	2	2	8
1965	..	138	4	1	4	2	9	14	16	8	26	18	18	18
1966	..	296	22	25	38	25	14	19	26	27	28	32	14	26
1967	..	397	27	25	27	45	35	46	48	29	35	41	19	20
1968	..	414	19	11	30	26	27	18	46	75	54	35	33	40
1969	..	358	52	10	3	10	21	24	50	53	35	35	31	34
1970	..	1 016	37	62	14	38	58	66	187	172	128	159	62	33
1971	..	1 889	55	101	28	56	128	163	368	394	242	231	75	48
1972	..	2 137	106	89	45	129	145	163	367	440	257	227	86	83
1973	..	2 576	123	161	75	156	152	209	446	372	247	361	145	129
1974	..	2 371	308	183	77	108	116	140	462	340	234	222	94	87
1975	..	1 476	147	122	73	72	73	114	298	219	103	99	95	61
<b>Canadá</b>														
1946	..	x	x	x	x	x	x	x	x	x	x	x	x	x
1947	..	x	x	x	x	x	x	x	x	x	x	x	x	x
1948	..	x	x	x	x	x	x	x	x	x	x	x	x	x
1949	..	x	x	x	x	x	x	x	x	x	x	x	x	x
1950	..	11	..	..	..	1	..	..	..	..	2	2	2	4
1951	..	22	8	6	6	1	1	..	..	..	..	..	..	..
1952	..	16	2	6	7	..	..	..	1	..	..	..	..	..
1953	..	29	1	4	4	4	3	..	2	3	2	2	2	2
1954	..	27	3	4	4	2	2	3	1	..	..	1	4	3
1955	..	45	6	3	1	4	1	..	4	4	3	2	1	16
1956	..	49	10	9	6	4	3	1	3	2	1	1	1	8
1957	..	54	10	6	7	2	2	..	3	4	4	10	3	3
1958	..	60	15	7	12	7	1	..	3	10	..	..	1	4
1959	..	38	8	7	7	5	3	1	2	1	1	3	..	..
1960	..	124	5	4	2	..	..	4	2	..	2	7	89	9
1961	..	64	12	8	9	3	1	2	3	7	6	1	2	10
1962	..	113	26	18	18	11	11	2	1	7	7	..	4	8
1963	..	102	5	27	9	20	16	4	2	1	4	3	4	7
1964	..	187	13	22	27	14	14	16	3	2	17	11	13	35
1965	..	345	41	82	41	29	8	8	9	7	11	14	45	50
1966	..	607	63	84	139	58	29	15	29	29	22	36	55	48
1967	..	896	56	104	149	106	42	38	53	42	34	90	71	111
1968	..	1 683	129	228	263	227	186	57	84	67	89	93	159	101
1969	..	2 023	125	157	364	337	183	93	143	113	122	136	110	140
1970	..	1 813	137	167	357	279	176	81	102	96	117	115	98	88
1971	..	2 015	140	188	258	318	216	105	160	97	151	178	99	105
1972	..	1 765	119	175	262	279	150	71	105	99	165	135	79	126
1973	..	1 641	128	156	281	168	185	37	103	71	103	176	122	111
1974	..	1 554	142	163	282	193	145	48	80	121	95	105	102	78
1975	..	1 020	100	135	181	168	89	47	77	39	58	72	24	30

3. - Número de hóspedes nos estabelecimentos hoteleiros, segundo os anos e por meses, e a residência habitual  
(continuação)

Anos	Meses													
	Total	Janeiro	Fevereiro	Março	Abril	Maio	Junho	Julho	Agosto	Setembro	Outubro	Novembro	Dezembro	
	1	2	3	4	5	6	7	8	9	10	11	12	13	14
<b>Dinamarca</b>														
1946	x	x	x	x	x	x	x	x	x	x	x	x	x	x
1947	33	..	..	3	3	1	3	5	3	2	3	5	1	5
1948	11	4	5	1	..	..	..	..	..	..	..	..	..	1
1949	x	x	x	x	x	x	x	x	x	x	x	x	x	x
1950	28	1	6	7	8	1	..	1	1	..	..	3	..	..
1951	24	4	9	8	..	..	..	..	..	..	2	..	1	1
1952	56	5	6	11	8	1	..	..	..	7	11	2	5	5
1953	34	8	5	3	1	..	..	1	2	2	4	1	7	7
1954	75	8	21	14	1	2	3	2	2	4	10	7	1	1
1955	46	5	8	11	2	7	4	1	..	3	..	..	5	5
1956	52	5	2	12	10	..	5	2	2	..	5	..	9	9
1957	71	7	14	9	5	2	..	1	1	26	2	1	3	3
1958	26	4	1	10	5	..	1	..	..	..	1	1	3	3
1959	34	6	8	6	4	1	..	..	..	..	2	3	4	4
1960	32	4	1	3	2	2	..	..	2	..	2	9	7	7
1961	52	6	6	15	10	..	..	..	..	1	4	4	6	6
1962	436	12	12	6	11	10	4	1	3	2	138	98	139	139
1963	2 886	230	321	273	269	188	154	274	236	273	381	177	110	110
1964	233	73	44	31	12	8	9	3	1	4	12	18	18	18
1965	319	43	58	65	48	7	4	11	7	32	11	12	21	21
1966	1 360	26	39	40	34	23	105	198	178	190	206	154	167	167
1967	2 613	256	294	247	218	182	137	235	193	216	264	199	172	172
1968	3 447	372	395	446	311	213	172	327	179	227	268	249	288	288
1969	3 143	287	346	307	237	120	95	150	136	134	384	437	510	510
1970	5 342	637	692	745	405	236	240	261	243	242	515	571	555	555
1971	6 589	858	738	661	413	295	314	441	393	405	565	676	830	830
1972	10 474	1 172	1 231	1 084	660	594	741	775	772	778	658	988	1 021	1 021
1973	11 620	1 322	1 337	1 399	873	716	724	790	845	1 041	982	823	768	768
1974	9 407	1 031	956	849	497	625	654	789	766	637	693	987	923	923
1975	12 462	1 110	991	956	896	1 021	1 073	1 012	1 036	966	1 090	1 127	1 184	1 184
<b>Espanha</b>														
1946	150	2	..	2	97	5	5	5	6	10	10	3	5	5
1947	165	6	6	5	138	6	1	1	..	..	2	..	..	..
1948	x	x	x	x	x	x	x	x	x	x	x	x	x	x
1949	14	..	2	2	..	..	2	..	2	..	2	1	3	3
1950	16	3	2	..	..	1	1	5	..	..	..	..	4	4
1951	93	2	2	3	2	..	1	1	76	2	..	3	1	1
1952	77	2	2	..	5	1	25	..	6	22	4	6	4	4
1953	66	..	2	3	5	..	2	5	7	5	3	6	28	28
1954	59	5	1	5	4	..	6	12	5	8	6	3	4	4
1955	382	7	21	7	3	6	31	24	77	124	7	65	10	10
1956	171	4	2	2	3	9	41	55	17	12	6	12	8	8
1957	289	..	9	..	10	5	26	35	6	118	27	16	37	37
1958	100	29	3	19	7	..	14	2	6	..	7	6	7	7
1959	199	5	..	..	2	..	5	8	134	4	4	4	33	33
1960	99	32	..	2	2	4	3	11	5	6	9	17	8	8
1961	71	..	9	7	4	7	8	8	13	8	1	5	1	1
1962	113	2	5	12	4	5	21	24	4	11	12	6	7	7
1963	185	5	12	8	16	8	44	37	13	5	9	6	22	22
1964	317	12	8	15	29	8	28	37	66	33	17	14	50	50
1965	665	45	22	13	16	20	33	29	302	61	41	25	58	58
1966	339	47	12	16	28	23	15	31	51	25	44	24	23	23
1967	406	19	16	14	22	48	37	39	49	56	42	47	17	17
1968	570	22	20	29	74	35	59	46	91	76	42	33	43	43
1969	616	32	37	33	54	49	30	55	114	93	60	29	30	30
1970	920	51	36	66	49	57	68	133	157	82	123	31	67	67
1971	1 246	93	38	65	83	61	135	117	218	171	112	80	73	73
1972	1 588	71	53	88	229	190	58	166	272	127	100	92	142	142
1973	2 494	109	65	122	314	84	152	235	390	241	273	278	231	231
1974	1 791	206	84	215	371	87	97	87	127	59	173	173	112	112
1975	871	100	63	174	38	29	47	114	162	57	22	16	49	49

3. - Número de hóspedes nos estabelecimentos hoteleiros, segundo os anos e por meses, e a residência habitual  
(continuação)

Anos	Mesem	Total	Janeiro	Fevereiro	Março	Abril	Maior	Junho	Julho	Agosto	Setembro	Outubro	Novembro	Dezembro
	1	2	3	4	5	6	7	8	9	10	11	12	13	14

Estados Unidos da América

1946	46	1	..	1	1	..	1	5	9	7	8	6	7
1947	38	4	2	2	2	2	4	3	1	5	6	3	4
1948	76	3	1	1	8	10	10	12	12	7	6	3	3
1949	215	14	8	12	12	8	29	38	33	19	13	15	14
1950	254	24	18	14	10	19	10	47	59	23	7	6	17
1951	292	23	26	17	22	23	35	34	18	21	19	22	32
1952	277	29	29	27	15	11	27	28	24	20	20	27	20
1953	342	36	35	22	28	37	32	23	30	21	16	26	36
1954	436	44	27	37	26	24	51	46	45	34	27	28	47
1955	449	53	30	57	30	38	41	34	56	30	21	25	34
1956	481	28	26	59	40	43	51	41	36	29	18	28	82
1957	626	39	46	55	55	48	40	39	36	145	37	35	51
1958	531	48	39	44	54	33	43	117	73	23	22	14	21
1959	401	22	47	37	22	7	14	39	37	24	89	28	35
1960	1 188	45	58	56	52	51	47	47	57	46	262	222	245
1961	866	82	93	101	75	68	51	70	83	59	50	55	79
1962	881	55	70	79	59	72	81	72	64	100	76	85	68
1963	1 376	98	115	128	171	100	99	160	118	76	112	91	108
1964	2 136	115	193	207	181	159	135	124	179	192	189	218	244
1965	3 695	212	254	415	395	439	254	255	247	339	390	247	248
1966	5 948	338	412	570	570	644	413	389	497	586	639	400	490
1967	8 131	611	574	854	839	721	520	615	666	717	864	571	579
1968	10 215	740	989	1 099	931	974	561	824	840	835	866	603	953
1969	13 675	1 065	1 139	1 547	1 334	1 159	893	1 227	1 126	1 313	1 278	686	908
1970	14 802	1 047	1 304	1 706	1 538	1 390	778	1 326	1 277	1 574	1 453	805	604
1971	14 911	1 014	1 088	1 378	1 273	1 459	946	1 505	1 157	1 348	1 965	1 030	748
1972	17 435	988	1 183	1 682	1 435	1 833	1 193	1 605	1 296	1 808	2 542	1 156	714
1973	15 209	937	1 069	1 465	1 157	1 454	888	1 325	1 112	1 647	2 184	1 096	875
1974	11 015	806	819	1 342	1 263	1 272	695	940	653	1 161	1 078	538	448
1975	4 851	512	611	663	685	551	232	336	403	262	283	162	151

Finlândia

1946	x	x	x	x	x	x	x	x	x	x	x	x	x	x
1947	x	x	x	x	x	x	x	x	x	x	x	x	x	x
1948	x	x	x	x	x	x	x	x	x	x	x	x	x	x
1949	x	x	x	x	x	x	x	x	x	x	x	x	x	x
1950	x	x	x	x	x	x	x	x	x	x	x	x	x	x
1951	x	x	..	x	x	x	x	x	x	x	x	x	x	x
1952	19	1	..	3	2	..	..	..	2	2	1	7	1	1
1953	16	..	..	..	2	2	..	..	..	2	2	6	..	..
1954	2	..	..	..	..	..	..	..	..	..	..	2	..	..
1955	18	2	..	6	3	..	..	..	1	..	..	3	..	..
1956	28	2	..	6	4	..	..	..	..	6	9	..	..	1
1957	15	1	1	2	1	..	5	5	..	..	..	..	..	..
1958	12	..	1	1	..	3	2	..	..	..	..	2	..	3
1959	52	21	24	..	2	..	1	..	..	..	2	2	..	..
1960	8	2	7	..	..	..	..	..	..	4	..	..	..	..
1961	8	3	2	..	..	..	..	..	..	..	..	..	..	3
1962	x	x	x	x	x	x	x	x	x	x	x	x	x	x
1963	x	x	x	x	x	x	x	x	x	x	x	x	x	x
1964	x	x	x	x	x	x	x	x	x	x	x	x	x	x
1965	155	18	5	18	19	19	9	2	1	10	18	16	20	..
1966	226	28	24	27	21	18	1	..	3	8	12	32	52	..
1967	1 088	68	40	66	34	17	8	3	5	19	158	394	276	..
1968	2 169	461	404	555	335	11	10	8	8	5	95	132	145	..
1969	467	106	42	59	46	3	6	4	5	4	40	51	101	..
1970	440	128	64	68	36	9	8	6	5	9	28	30	49	..
1971	1 129	66	31	39	104	24	27	11	7	28	46	215	531	..
1972	4 590	745	802	906	633	191	14	13	17	19	116	404	730	..
1973	4 075	875	932	1 058	801	38	24	31	8	7	46	46	209	..
1974	3 027	478	495	604	310	28	4	7	7	13	154	296	631	..
1975	5 907	1 244	1 147	1 300	584	15	12	11	14	22	423	559	576	..

3. - Número de hóspedes nos estabelecimentos hoteleiros, segundo os anos e por meses, e a residência habitual  
(continuação)

Anos	Meses													
	Total	Janeiro	Fevereiro	Março	Abril	Maior	Junho	Julho	Agosto	Setembro	Outubro	Novembro	Dezembro	
	1	2	3	4	5	6	7	8	9	10	11	12	13	14
França														
1946	17	2	1	1	1	2	1	2	3	1	1	2	1	1
1947	18	2	3	1	2	1	..	4	4	2	..	1	1	3
1948	35	3	3	2	4	3	3	1	2	4	1	3	3	6
1949	49	5	2	..	8	..	7	5	8	5	1	3	5	5
1950	81	3	4	16	10	1	6	3	10	10	3	13	2	2
1951	118	6	11	9	10	12	6	7	26	11	11	4	5	5
1952	197	3	3	9	9	34	15	21	71	9	7	4	12	12
1953	308	16	15	8	15	13	11	37	111	43	7	11	21	21
1954	388	19	19	22	30	31	21	42	104	45	22	22	11	11
1955	589	19	15	26	32	29	42	85	174	64	33	13	57	57
1956	840	51	38	42	61	52	43	117	261	61	16	48	50	50
1957	1 748	63	56	72	107	114	82	203	405	524	36	19	67	67
1958	994	70	62	74	88	99	52	97	307	92	20	14	19	19
1959	436	21	23	13	15	25	25	98	128	37	14	21	16	16
1960	448	27	24	29	36	29	19	38	97	59	18	19	53	53
1961	1 437	69	58	87	77	38	118	250	458	127	40	41	74	74
1962	2 895	75	102	94	137	137	267	517	982	350	77	53	104	104
1963	3 478	151	197	188	196	184	276	584	1 010	354	107	81	150	150
1964	3 816	179	223	303	324	338	382	401	734	339	146	154	293	293
1965	6 029	389	370	544	559	499	366	843	1 092	477	279	253	358	358
1966	6 141	543	393	537	619	457	394	792	1 051	446	309	222	378	378
1967	6 804	573	620	619	684	613	486	896	1 075	417	302	205	314	314
1968	6 008	437	559	635	749	484	219	628	977	423	293	221	383	383
1969	5 412	357	477	433	490	410	351	615	1 079	386	302	179	333	333
1970	6 140	458	544	592	595	480	385	680	1 070	409	357	204	366	366
1971	5 852	498	571	633	570	601	360	520	777	390	261	232	439	439
1972	6 865	523	610	817	634	668	439	669	905	416	298	229	657	657
1973	7 279	546	947	703	792	621	395	626	785	488	488	432	456	456
1974	6 712	705	1 002	922	588	514	325	486	849	398	278	182	463	463
1975	6 986	709	814	991	653	998	260	491	759	285	129	347	550	550
Holanda														
1946	46	..	..	..	..	15	15	14	..	..	2	..	..	3
1947	14	..	..	1	1	2	..	1	1	1	2	2	2	3
1948	23	3	3	2	2	..	..	3	3	1	3	2	1	1
1949	x	x	x	x	x	x	x	x	x	x	x	x	x	6
1950	22	1	3	2	2	..	..	2	..	..	..	6	6	6
1951	52	6	15	3	2	7	2	..	1	2	5	5	4	4
1952	151	112	3	8	9	2	..	2	..	6	4	2	3	3
1953	72	3	15	20	12	2	..	..	..	6	7	2	5	5
1954	59	11	9	4	11	5	2	2	2	..	2	3	8	8
1955	110	14	8	21	20	4	2	2	1	3	6	16	13	13
1956	114	22	15	20	14	4	4	..	4	9	11	6	5	5
1957	72	5	6	10	4	2	1	3	1	21	6	..	13	13
1958	115	15	9	9	7	8	1	12	18	16	6	6	8	8
1959	83	13	22	11	3	6	7	3	..	8	8	2	..	..
1960	207	8	10	9	4	1	..	2	8	6	84	70	5	5
1961	108	7	6	9	6	4	2	9	20	8	10	6	21	21
1962	138	31	26	23	13	4	4	1	9	7	4	5	11	11
1963	184	19	17	32	18	13	6	11	6	9	18	16	19	19
1964	287	38	24	36	14	21	21	15	26	20	26	23	23	23
1965	500	28	43	72	50	52	40	39	27	26	55	23	45	45
1966	862	69	46	45	87	132	95	76	74	82	50	45	61	61
1967	785	118	112	115	81	34	22	33	25	33	44	80	88	88
1968	983	112	103	151	143	102	38	35	19	84	64	67	92	92
1969	944	110	154	165	86	89	37	38	29	42	52	50	65	65
1970	951	146	139	110	110	68	22	33	34	40	58	63	128	128
1971	1 432	315	259	285	104	41	51	51	32	53	75	65	101	101
1972	3 324	210	276	269	105	57	55	59	67	122	295	676	1 133	1 133
1973	2 516	447	349	437	403	85	72	72	49	91	194	127	190	190
1974	3 002	380	475	590	170	113	92	105	79	208	159	86	545	545
1975	5 272	969	760	806	578	370	183	261	245	222	192	106	580	580

3. - Número de hóspedes nos estabelecimentos hoteleiros, segundo os anos e por meses, e a residência habitual  
(continuação)

Anos	Meses												
	Total	Janeiro	Fevereiro	Março	Abril	Maior	Junho	Julho	Agosto	Setembro	Outubro	Novembro	Dezembro
1	2	3	4	5	6	7	8	9	10	11	12	13	14
<b>Itália</b>													
1946	17	4	2	2	1	1	1	1	1	1	1	1	1
1947	10	..	..	..	..	2	2	2	2	2	..	..	..
1948	x	x	x	x	x	x	x	x	x	x	x	x	x
1949	x	x	x	x	x	x	x	x	x	x	x	x	x
1950	15	1	2	2	3	..	..	..	..	3	..	2	2
1951	19	3	1	1	7	1	1	1	1	1	1	1	..
1952	20	2	2	..	..	..	..	3	8	..	1	4	..
1953	22	4	2	1	..	3	..	2	3	3	4	..	..
1954	10	2	..	..	3	..	..	..	2	..	..	3	..
1955	48	2	2	..	3	10	3	4	10	2	4	..	8
1956	42	10	1	..	..	1	5	5	9	7	1	..	3
1957	82	6	4	2	..	..	3	7	8	47	2	2	1
1958	56	1	2	1	8	3	5	9	14	8	2	3	..
1959	32	2	4	2	5	1	..	2	10	4	..	..	2
1960	41	2	1	..	..	..	4	6	7	2	9	7	3
1961	74	10	9	5	3	5	6	5	11	4	3	1	12
1962	144	13	6	4	5	5	3	14	41	19	4	13	17
1963	241	16	27	14	7	10	11	14	60	18	26	17	21
1964	207	21	8	8	22	10	23	17	17	22	15	14	30
1965	382	42	15	9	30	18	27	38	52	46	36	32	37
1966	673	45	45	21	31	43	51	73	140	64	51	48	61
1967	823	53	37	37	67	41	57	85	202	76	58	35	75
1968	1 383	115	72	63	95	77	98	155	383	128	81	46	70
1969	1 816	78	103	47	174	131	134	189	463	166	130	66	135
1970	1 584	148	73	88	126	114	102	147	317	158	142	68	101
1971	2 259	130	59	63	124	108	126	252	644	244	172	111	226
1972	2 009	194	105	82	127	145	120	194	378	192	114	156	228
1973	2 112	225	80	87	165	158	120	191	361	165	189	112	259
1974	1 389	234	80	91	117	64	96	85	237	82	67	62	174
1975	840	115	37	61	54	65	29	51	199	56	35	33	105
<b>Noruega</b>													
1946	10	..	1	1	1	..	1	1	1	1	1	1	1
1947	17	1	1	1	1	1	1	..	..	..	2	3	6
1948	31	6	6	3	..	..	..	..	..	..	..	4	12
1949	53	8	8	9	9	3	1	1	1	1	1	4	7
1950	28	11	4	3	5	1	1	1	..	..	..	..	2
1951	25	2	3	9	3	..	1	..	..	..	..	..	7
1952	97	10	11	11	7	2	1	1	1	3	20	18	12
1953	88	8	11	15	6	..	..	..	..	16	24	4	4
1954	150	10	2	17	7	..	..	..	..	17	56	27	14
1955	110	4	7	14	7	..	..	..	..	15	36	24	3
1956	65	13	3	3	3	..	..	..	..	10	25	1	7
1957	54	3	1	11	6	..	..	..	..	2	3	3	25
1958	49	12	10	12	7	..	..	..	..	..	1	..	7
1959	76	6	14	16	8	..	..	..	..	7	11	8	6
1960	55	6	8	8	8	5	..	..	..	1	5	5	9
1961	35	10	6	4	..	..	..	..	..	7	4	2	2
1962	32	5	6	7	4	..	..	..	1	..	4	1	4
1963	112	14	12	10	6	5	1	2	6	4	16	20	16
1964	109	11	8	9	7	2	1	..	2	5	13	27	24
1965	139	18	14	10	11	3	5	17	..	12	18	24	7
1966	177	11	16	5	7	4	4	7	10	15	45	38	15
1967	329	22	15	35	21	10	17	15	18	32	50	56	38
1968	343	57	30	40	74	14	10	14	6	11	33	22	32
1969	601	19	25	33	29	11	12	6	17	29	174	135	111
1970	1 647	152	145	192	107	52	39	19	30	53	236	332	290
1971	1 799	151	217	306	238	67	60	86	89	107	168	109	201
1972	4 068	355	313	531	262	66	188	278	322	322	479	526	426
1973	2 773	251	198	271	298	115	132	219	250	209	286	314	230
1974	2 077	188	166	212	213	89	105	182	271	216	213	130	92
1975	2 710	86	99	140	129	96	94	207	177	768	207	320	387

3. - Número de hóspedes nos estabelecimentos hoteleiros, segundo os anos e por meses, e a residência habitual  
(continuação)

Anos	Meses												
	Total	Janeiro	Fevereiro	Março	Abril	Maior	Junho	Julho	Agosto	Setembro	Outubro	Novembro	Dezembro
1	2	3	4	5	6	7	8	9	10	11	12	13	14
<b>Reino Unido</b>													
1946	368	24	16	27	49	39	33	29	34	21	31	34	31
1947	689	52	62	89	73	61	51	44	45	45	51	55	61
1948	684	59	57	52	45	39	34	43	36	31	46	38	204
1949	1 992	194	365	410	280	23	56	55	80	61	76	84	308
1950	4 829	604	763	906	753	209	139	324	213	143	116	151	508
1951	6 552	1 084	1 287	1 294	788	224	158	304	260	238	157	169	589
1952	7 783	989	1 238	1 106	709	209	181	247	200	601	1 334	381	588
1953	7 860	834	1 153	1 119	581	244	199	204	394	964	1 135	371	662
1954	10 299	1 217	1 457	1 388	643	437	355	330	421	1 136	1 393	651	871
1955	10 023	1 452	1 589	1 385	747	427	342	322	473	713	1 281	492	800
1956	9 157	1 334	1 520	1 292	634	284	257	279	293	702	1 326	450	786
1957	8 629	596	1 524	1 370	700	540	520	476	454	542	699	505	703
1958	7 096	978	1 243	1 153	467	362	584	303	515	483	223	126	659
1959	7 624	1 202	1 870	1 108	607	147	155	124	217	494	973	291	436
1960	7 030	795	1 289	903	241	161	176	172	226	718	1 315	442	592
1961	7 428	1 160	1 182	762	270	205	213	253	363	686	1 137	465	732
1962	9 099	1 302	1 362	928	513	296	248	416	465	829	1 457	608	675
1963	12 047	1 426	1 913	1 318	930	461	524	459	582	1 017	1 716	834	867
1964	10 395	872	1 215	1 101	603	513	411	481	499	1 059	1 827	1 069	745
1965	11 753	1 319	1 554	1 423	775	766	603	456	547	1 077	1 568	908	757
1966	11 729	1 390	1 559	1 364	1 048	714	470	443	589	1 313	1 678	658	503
1967	7 711	963	861	769	528	479	344	352	322	1 035	1 108	456	494
1968	7 117	765	943	835	580	362	255	243	327	658	1 405	336	408
1969	8 166	766	1 111	1 199	918	763	492	195	262	697	1 301	328	434
1970	9 977	931	1 332	1 368	973	694	394	447	477	621	823	1 019	898
1971	13 626	1 475	1 597	1 709	1 375	951	751	633	807	968	1 204	1 273	883
1972	18 445	1 926	2 076	2 094	1 785	1 295	898	952	1 235	1 275	1 473	1 702	1 734
1973	21 566	2 646	2 664	2 682	2 260	1 271	858	1 079	1 419	1 310	1 707	1 919	1 751
1974	28 360	2 478	2 739	2 762	2 313	1 894	1 618	2 029	2 978	3 088	3 265	1 625	1 571
1975	29 985	2 615	2 594	2 817	2 933	2 460	2 120	2 521	2 484	1 889	2 461	2 505	2 586
<b>Suécia</b>													
1946	117	7	4	11	12	16	10	7	3	2	5	18	22
1947	190	28	27	31	21	16	9	9	7	6	8	13	15
1948	113	11	10	5	10	8	3	4	4	6	8	9	35
1949	178	27	20	25	19	10	..	..	1	13	21	19	23
1950	209	43	27	39	46	8	1	3	2	4	10	10	16
1951	139	34	31	28	10	4	3	2	2	3	4	4	14
1952	211	26	31	48	38	9	5	5	2	4	4	10	29
1953	184	31	36	41	20	..	..	..	7	10	18	7	14
1954	187	27	37	48	18	8	2	4	2	1	8	18	14
1955	150	11	31	46	9	7	3	20	4	..	2	12	5
1956	98	2	4	13	12	2	11	..	1	6	16	10	21
1957	188	11	19	54	46	7	6	1	..	8	7	12	17
1958	123	15	15	21	11	1	7	8	3	4	6	13	19
1959	40	12	3	8	3	..	..	3	2	1	5	2	1
1960	103	7	10	11	3	4	2	..	..	1	8	7	50
1961	163	30	35	19	23	3	2	..	2	8	6	8	27
1962	176	13	9	7	5	1	6	4	5	14	29	46	37
1963	2 243	86	61	85	172	87	4	38	10	92	572	789	247
1964	3 245	727	629	704	381	32	10	4	7	41	222	221	267
1965	2 690	408	319	396	295	58	33	55	42	72	213	329	470
1966	2 233	300	217	297	161	81	62	93	59	65	162	384	352
1967	3 306	454	398	378	275	107	110	105	112	123	275	428	541
1968	5 263	845	686	792	470	67	77	95	84	67	393	666	1 021
1969	7 212	1 160	991	1 182	630	120	100	104	62	62	598	959	1 244
1970	8 601	1 347	1 251	1 328	709	326	228	223	190	211	582	1 076	1 130
1971	10 767	1 502	1 060	1 232	814	551	402	410	364	384	1 044	1 492	1 512
1972	13 912	1 500	1 409	1 640	1 258	901	602	566	595	549	1 154	1 872	1 866
1973	13 946	1 834	1 412	1 681	1 791	656	619	602	553	542	1 124	1 572	1 560
1974	11 504	1 486	1 102	1 540	1 039	531	618	593	566	667	888	1 060	1 414
1975	19 798	1 409	1 113	1 286	1 350	1 069	1 002	1 084	943	841	2 384	3 598	3 719


3. - Número de hóspedes nos estabelecimentos hoteleiros, segundo os anos e por meses, e a residência habitual  
(continuação)

Anos	Mês												
	Total	Janeiro	Fevereiro	Março	Abril	Mai	Junho	Julho	Ago	Setembro	Outubro	Novembro	Dezembro
1	2	3	4	5	6	7	8	9	10	11	12	13	14
Suíça													
1946	18	2	..	..	1	..	..	..	..	..	3	6	3
1947	9	3	..	..	1	..	2	..	1	3	6	3	3
1948	30	..	..	..	..	3	..	1	1	..	2	..	..
1949	23	4	2	1	1	5	2	1	1	1	5	5	14
1950	61	6	2	2	32	4	2	1	1	3	1	..	2
1951	28	..	2	..	2	..	..	..	3	3	7	6	5
1952	41	3	3	7	5	5	4	1	4	1	2	..	6
1953	84	10	11	7	17	10	2	3	6	5	6	4	3
1954	66	1	1	4	10	9	8	1	1	3	8	10	10
1955	108	12	4	12	21	5	1	6	11	7	13	8	8
1956	94	18	12	14	10	11	..	8	2	..	2	6	11
1957	198	11	5	6	19	8	4	8	8	..	2	6	11
1958	116	21	14	19	6	2	2	7	15	80	18	13	18
1959	86	14	10	2	21	2	2	7	12	12	7	6	5
1960	92	6	..	4	7	5	..	12	11	3	4	..	5
1961	168	16	16	17	10	7	8	12	24	12	16	13	17
1962	308	26	20	24	43	10	7	10	28	23	44	35	38
1963	596	33	114	49	118	44	35	39	27	49	32	35	21
1964	1 504	71	157	102	137	122	81	128	69	124	125	215	173
1965	1 999	137	106	143	237	156	144	209	155	212	235	164	101
1966	1 603	220	217	169	206	99	47	90	83	163	109	81	119
1967	1 501	224	173	146	152	142	85	74	89	127	115	86	88
1968	1 455	178	197	148	151	97	66	92	115	137	109	74	91
1969	2 397	168	188	187	186	184	263	316	283	238	148	96	140
1970	2 547	231	205	154	163	230	230	320	248	255	244	142	125
1971	2 459	290	204	189	166	207	210	248	167	209	236	154	179
1972	2 853	287	244	226	259	175	227	358	230	225	199	182	241
1973	2 725	235	199	187	198	191	169	234	251	210	285	230	336
1974	3 514	406	243	290	265	277	184	258	286	222	289	236	558
1975	3 022	566	307	382	304	210	115	164	210	138	190	184	252



## III PARTE

Movimento de dormidas



1. - Dormidas de hóspedes nos estabelecimentos hoteleiros, segundo os anos e por meses

Anos	Meses													
	Total	Janeiro	Fevereiro	Março	Abril	Maior	Junho	Julho	Agosto	Setembro	Outubro	Novembro	Dezembro	
1	2	3	4	5	6	7	8	9	10	11	12	13	14	
1946	19 538	1 808	1 042	1 526	1 761	1 511	1 858	1 636	1 489	1 203	1 745	1 885	2 074	
1947	27 337	2 717	2 516	2 968	3 400	2 298	1 986	1 749	1 517	1 671	1 968	2 164	2 383	
1948	21 218	2 441	2 106	2 074	1 854	1 641	1 226	1 371	1 233	1 020	1 518	1 370	3 364	
1949	36 051	5 147	5 221	5 911	4 012	997	1 347	1 443	1 610	1 679	1 773	1 976	4 935	
1950	63 144	7 672	9 359	12 412	9 938	2 962	1 890	3 385	3 015	2 226	1 822	2 571	5 892	
1951	84 322	13 360	16 301	14 874	8 975	3 182	2 720	3 508	4 189	2 838	2 837	3 674	7 864	
1952	89 547	14 451	17 046	13 241	7 000	3 061	2 758	3 245	3 225	4 175	10 754	3 236	7 355	
1953	95 438	12 800	16 299	13 107	6 691	2 947	2 336	2 686	5 641	7 834	11 787	4 918	8 392	
1954	118 700	15 832	17 572	17 558	7 302	5 707	4 148	4 574	6 330	9 751	14 792	5 819	9 315	
1955	125 040	18 766	20 291	19 257	7 420	5 128	4 500	4 867	8 079	7 475	12 921	6 383	9 953	
1956	121 137	18 217	20 990	17 085	7 448	4 169	3 993	4 875	7 211	7 459	13 280	6 022	10 388	
1957	121 497	9 073	19 181	16 936	9 046	7 951	6 866	7 122	10 579	7 642	9 507	6 991	10 603	
1958	100 427	14 885	17 025	14 711	6 033	5 483	5 124	5 472	9 258	6 034	3 066	4 135	9 201	
1959	103 491	16 501	22 848	17 029	7 392	2 534	2 344	3 090	5 948	4 777	9 640	4 381	7 007	
1960	97 785	14 211	18 947	11 105	4 550	3 298	2 718	3 224	4 954	7 360	12 266	5 272	9 880	
1961	116 293	16 537	19 278	11 731	5 327	4 228	4 556	5 550	11 249	7 851	12 066	7 335	10 585	
1962	155 085	18 506	21 518	15 555	9 009	6 352	6 298	9 273	15 978	11 579	17 283	10 442	13 292	
1963	224 300	23 090	26 953	24 679	18 222	12 103	10 919	14 596	21 056	18 506	22 526	15 230	16 420	
1964	272 579	26 644	27 893	27 233	18 445	15 589	12 968	17 169	25 701	24 163	30 071	22 842	23 861	
1965	340 539	34 876	34 290	37 541	31 318	22 848	18 775	23 690	32 938	28 112	30 571	22 000	23 580	
1966	349 934	33 956	33 839	36 971	32 012	22 747	19 004	25 623	34 000	32 513	31 731	22 161	25 377	
1967	356 018	34 386	37 149	38 979	29 741	23 999	18 167	27 096	33 255	28 150	31 466	24 566	29 064	
1968	414 063	46 929	45 714	53 304	39 634	23 849	18 362	26 277	35 931	28 240	29 363	27 622	38 838	
1969	474 470	45 918	49 081	58 858	41 577	28 353	19 622	31 622	40 149	31 261	41 388	38 153	48 488	
1970	606 270	59 938	63 026	75 115	50 991	41 150	28 279	41 286	52 783	43 982	45 079	49 596	55 045	
1971	786 577	76 942	74 314	87 126	76 822	51 188	43 673	57 223	71 169	62 342	60 030	59 438	66 310	
1972	999 392	89 459	96 689	110 204	82 997	65 692	59 492	78 275	85 110	78 378	81 128	79 494	92 474	
1973	1133 157	100 656	103 510	121 157	118 413	70 116	68 962	92 309	105 176	91 876	88 995	79 755	92 232	
1974	1197 335	99 767	96 827	118 493	116 540	75 840	61 257	92 789	142 970	119 299	97 342	73 158	103 053	
1975	1422 897	115 102	105 729	138 809	107 875	105 461	89 033	124 169	158 649	127 330	111 334	107 677	131 729	

Nota - De 1946 a 1963 apenas dormidas de hóspedes residentes habitualmente no estrangeiro.

2. - Dormidas de hóspedes nos estabelecimentos hoteleiros, segundo o país de residência habitual e os meses

Meses	Anos													
	Total	Janeiro	Fevereiro	Março	Abril	Maior	Junho	Julho	Agosto	Setembro	Outubro	Novembro	Dezembro	
1	2	3	4	5	6	7	8	9	10	11	12	13	14	
	1946													
TOTAL	19 538	1 808	1 042	1 526	1 761	1 511	1 858	1 636	1 489	1 203	1 745	1 885	2 074	
Alemanha (Rep.Fed.)	425	93	56	93	37	31	30	31	54	..	..	..	..	
Bélgica	101	40	25	16	..	..	..	20	..	..	..	..	..	
Brasil	86	..	16	54	..	..	..	..	..	3	13	..	..	
China	125	125	..	..	..	..	..	..	..	..	..	..	..	
Espanha	1 592	50	..	12	433	60	96	154	126	219	258	80	104	
Est.Unidos da América	857	9	..	31	30	..	10	60	151	138	145	142	141	
França	434	36	28	31	30	31	51	69	31	30	31	35	31	
Gibraltar	1 753	248	270	93	180	124	120	121	124	120	124	120	109	
Holanda	869	..	..	..	..	149	432	280	..	..	8	..	..	
Inglaterra	8 817	718	448	741	711	714	776	653	874	564	839	850	929	
Itália	453	105	29	44	30	31	30	31	31	30	31	30	31	
Marrocos	618	93	84	93	90	75	30	31	..	30	31	30	31	
Noruega	233	..	5	31	10	..	3	31	31	30	31	30	31	
Suécia	2 513	82	52	225	206	296	264	155	67	14	141	468	543	
Suíça	364	60	..	..	4	..	..	..	..	24	93	90	93	
Outros	298	149	29	62	..	..	16	..	..	1	..	10	31	

2. - Dormidas de hóspedes nos estabelecimentos hoteleiros, segundo o país de residência habitual e os meses  
(continuação)

País de residência habitual	Mês												
	Total	Janeiro	Fevereiro	Março	Abril	Maio	Junho	Julho	Agosto	Setembro	Outubro	Novembro	Dezembro
1	2	3	4	5	6	7	8	9	10	11	12	13	14
1947													
TOTAL . . . . .	27 337	2 717	2 516	2 968	3 400	2 298	1 986	1 749	1 517	1 671	1 968	2 164	2 383
Alemanha (Rep. Federal)	579	31	53	62	67	31	60	61	62	60	31	30	31
Brasil . . . . .	143	31	28	14	..	..	..	..	..	..	22	48	..
Dinamarca . . . . .	717	..	..	3	68	31	90	..	93	60	89	100	131
Espanha . . . . .	1 310	150	88	73	804	122	30	31	..	..	12	..	..
Est.Unidos da América	755	68	56	62	60	62	71	50	9	84	92	65	76
França . . . . .	274	62	63	13	60	..	..	40	10	..	..	5	21
Gibraltar . . . . .	376	166	28	31	60	30	30	31	..	..	..	..	..
Holanda . . . . .	246	..	..	16	24	8	..	11	31	22	4	60	70
Inglaterra . . . . .	17 363	1 313	1 496	1 984	1 672	1 578	1 339	1 165	1 070	1 267	1 443	1 451	1 585
Itália . . . . .	264	..	..	..	..	62	60	62	62	18	..	..	..
Noruega . . . . .	419	31	28	31	30	31	6	..	..	..	58	90	114
Suécia . . . . .	4 535	712	676	675	508	343	216	246	165	158	170	315	351
Suíça . . . . .	216	93	..	..	14	..	47	..	15	..	47	..	..
Outros . . . . .	140	60	..	4	33	..	37	..	..	2	..	..	4
1948													
TOTAL . . . . .	21 218	2 441	2 106	2 074	1 854	1 641	1 226	1 371	1 233	1 020	1 518	1 370	3 364
Alemanha (Rep. Fed.) .	438	57	29	31	30	31	30	31	31	30	54	60	24
Bélgica . . . . .	616	..	51	63	..	42	49	21	184	106	72	..	28
Brasil . . . . .	278	18	..	81	113	31	..	8	..	13	..	14	..
Dinamarca . . . . .	256	124	105	19	..	..	..	..	..	..	..	..	8
Est.Unidos da América	898	43	14	9	67	96	122	242	40	37	95	67	66
França . . . . .	541	78	71	62	88	40	24	6	8	19	10	46	89
Holanda . . . . .	428	84	42	48	27	..	..	31	47	30	66	45	8
Inglaterra . . . . .	14 285	1 540	1 494	1 459	1 310	1 108	933	938	816	669	1 008	879	2 131
Noruega . . . . .	543	186	129	81	..	..	..	..	..	..	..	14	133
Suécia . . . . .	2 406	308	171	145	199	234	68	82	100	110	176	104	709
Suíça . . . . .	155	..	..	..	..	45	..	12	7	6	27	11	47
Venezuela . . . . .	183	..	..	..	..	..	..	..	..	..	..	90	93
Outros . . . . .	191	3	..	76	20	14	..	..	..	..	10	40	28
1949													
TOTAL . . . . .	36 051	5 147	5 221	5 911	4 012	997	1 347	1 443	1 610	1 679	1 773	1 976	4 935
Bélgica . . . . .	498	..	19	2	..	..	..	37	21	8	112	140	159
Brasil . . . . .	612	31	..	..	6	4	..	135	95	81	25	27	71
Espanha . . . . .	69	..	8	4	..	..	..	12	..	12	14	6	13
Est.Unidos da América	2 645	245	137	100	169	74	202	287	398	208	247	256	322
França . . . . .	469	48	30	..	45	..	84	46	45	32	5	56	78
Inglaterra . . . . .	25 806	3 508	4 407	5 020	3 357	587	687	783	903	1 142	960	996	3 456
Noruega . . . . .	982	194	157	145	117	45	30	31	31	30	31	42	129
Suécia . . . . .	3 088	568	407	587	271	78	..	..	4	52	278	356	487
Suíça . . . . .	428	74	56	31	30	61	30	31	31	42	30	..	12
União Sul Africana . .	101	..	..	..	..	6	33	..	18	22	4	14	4
Venezuela . . . . .	146	10	..	5	..	..	..	..	42	7	7	21	..
Outros . . . . .	1 207	469	..	17	17	142	134	49	51	10	60	62	204

2. - Dormidas de hóspedes nos estabelecimentos hoteleiros, segundo o país de residência habitual e os meses  
(continuação)

País de residência habitual	Meses												
	Total	Janeiro	Fevereiro	Março	Abril	Maior	Junho	Julho	Agosto	Setembro	Outubro	Novembro	Dezembro
1	2	3	4	5	6	7	8	9	10	11	12	13	14
1950													
TOTAL . . .	63 144	7 672	9 359	12 412	9 938	2 962	1 890	3 385	3 015	2 226	1 822	2 571	5 892
Alemanha (Rep.Fed.) .	52	8	10	..	..	..	..	..	2	..	..	..	32
Austrália . . . . .	61	10	..	..	..	..	10	..	..	..	..	22	19
Áustria . . . . .	19	..	..	..	5	14	..	..	..	..	..	..	..
Bélgica . . . . .	1 031	192	128	154	37	8	..	..	204	82	62	71	93
Brasil . . . . .	294	6	..	..	..	..	26	28	14	138	60	..	22
Canadá . . . . .	207	..	..	..	9	..	..	..	..	30	42	46	80
Dinamarca . . . . .	424	10	68	155	106	14	..	7	4	..	..	60	..
Espanha . . . . .	123	25	22	..	..	5	26	27	..	..	..	..	18
Est.Unidos da América	2 401	257	253	182	116	246	116	392	362	140	45	82	210
França . . . . .	718	57	47	99	81	7	64	54	56	66	10	163	14
Holanda . . . . .	308	8	42	6	19	..	..	16	..	..	..	75	142
Inglaterra . . . . .	52 322	6 142	8 121	10 982	8 503	2 432	1 508	2 771	2 284	1 581	1 312	1 759	4 927
Irlanda . . . . .	653	175	151	103	18	..	..	..	..	..	12	125	69
Itália . . . . .	133	6	18	12	11	..	..	..	..	19	..	29	38
México . . . . .	41	1	..	40	..	..	..	..	..	..	..	..	..
Noruega . . . . .	492	197	40	62	127	10	30	3	..	..	..	..	23
Suécia . . . . .	2 677	451	376	553	549	174	8	45	62	85	125	139	110
Suíça . . . . .	757	66	48	14	350	46	38	42	2	63	88	..	..
União Sul Africana .	196	8	32	..	4	2	26	..	11	10	47	..	56
Venezuela . . . . .	31	..	..	..	..	..	28	..	..	..	..	..	3
Outros . . . . .	204	53	3	50	3	4	10	..	14	12	19	..	36
1951													
TOTAL . . .	84 322	13 360	16 301	14 874	8 975	3 182	2 720	3 508	4 189	2 838	2 837	3 674	7 864
Alemanha (Rep.Fed.) .	239	70	38	10	63	17	..	..	14	..	..	..	27
Austrália . . . . .	132	87	45	..	..	..	..	..	..	..	..	..	..
Áustria . . . . .	20	..	..	..	19	..	..	..	..	..	..	..	1
Bélgica . . . . .	1 459	193	319	295	192	9	52	117	95	16	74	62	35
Brasil . . . . .	1 082	73	9	27	..	3	159	184	130	146	105	128	118
Canadá . . . . .	239	128	56	36	17	2	..	..	..	..	..	..	16
Dinamarca . . . . .	225	44	97	66	..	..	..	..	..	13	..	..	..
Equador . . . . .	15	..	..	..	..	..	2	..	..	..	..	..	3
Espanha . . . . .	657	25	6	14	10	..	2	8	570	4	..	15	328
Est.Unidos da América	3 695	380	339	259	285	250	439	302	333	269	251	260	..
França . . . . .	1 010	30	72	52	82	89	56	45	240	130	80	85	49
Grécia . . . . .	43	..	..	..	..	..	38	5	..	..	..	..	48
Holanda . . . . .	658	102	213	27	23	34	16	..	10	29	65	91	..
Inglaterra . . . . .	70 598	11 555	14 412	13 333	7 913	2 668	1 885	2 737	2 614	2 049	2 095	2 701	6 636
Irlanda . . . . .	415	63	98	96	70	..	..	..	34	5	..	..	49
Itália . . . . .	386	64	28	31	60	31	30	31	31	30	31	19	..
Luxemburgo . . . . .	10	..	4	6	..	..	..	..	..	..	..	..	73
Noruega . . . . .	336	33	58	149	18	..	5	..	..	..	..	..	179
Suécia . . . . .	1 714	373	393	352	145	22	15	28	27	28	54	98	39
Suíça . . . . .	349	..	20	..	16	..	..	..	44	30	58	142	..
União Sul Africana .	479	71	56	62	60	52	21	..	12	1	..	12	132
Venezuela . . . . .	120	..	3	..	2	5	..	51	8	51	..	..	..
Outros . . . . .	441	69	35	59	..	..	..	..	27	37	22	61	131

2. - Dormidas de hóspedes nos estabelecimentos hoteleiros, segundo o país de residência habitual e os meses  
(continuação)

País de residência habitual	Mês												
	Total	Janeiro	Fevereiro	Março	Abril	Mai	Junho	Julho	Agosto	Setembro	Outubro	Novembro	Dezembro
	2	3	4	5	6	7	8	9	10	11	12	13	14
1952													
TOTAL . . . .	89 547	14 451	17 046	13 241	7 000	3 061	2 758	3 245	3 225	4 175	10 754	3 236	7 355
Alemanha (Rep.Fed.) .	325	1	40	63	95	60	6	6	..	..	6	26	22
Argentina . . . . .	14	..	..	..	..	14	..	..	..	..	..	..	..
Austrália . . . . .	44	22	21	..	..	..	..	..	..	1	..	..	..
Áustria . . . . .	28	13	..	..	..	15	..	..	..	..	..	..	..
Bélgica . . . . .	597	45	121	42	18	25	..	38	118	24	42	40	84
Brasil . . . . .	948	18	87	93	112	32	92	70	97	158	106	21	62
Canadá . . . . .	100	14	22	59	..	..	..	5	..	..	..	..	..
Cuba . . . . .	5	..	..	..	..	..	..	..	5	..	..	..	..
Dinamarca . . . . .	525	69	118	139	49	13	..	..	..	7	82	12	36
Espanha . . . . .	697	6	2	..	41	31	266	..	37	240	20	48	6
Est. Unidos da América	3 580	419	537	332	144	189	272	378	312	223	234	246	294
Finlândia . . . . .	180	12	..	36	10	..	..	..	12	10	15	54	31
França . . . . .	1 603	35	35	92	68	252	156	121	565	51	57	43	128
Grécia . . . . .	3	..	..	..	..	..	..	..	..	..	..	3	..
Holanda . . . . .	1 871	1 365	24	132	110	14	..	16	..	42	73	26	69
Índia . . . . .	56	..	..	..	..	..	..	..	28	2	26	..	..
Inglaterra . . . . .	72 390	11 223	14 909	10 923	5 891	2 127	1 753	2 352	1 742	3 284	9 721	2 494	5 971
Irlanda . . . . .	1 428	366	456	356	88	..	..	..	27	9	121	5	..
Itália . . . . .	162	28	8	..	..	..	..	21	88	..	1	16	..
México . . . . .	3	..	..	..	3	..	..	..	..	..	..	..	..
Noruega . . . . .	1 204	149	153	175	79	62	30	31	31	44	202	83	165
Suécia . . . . .	2 570	513	341	609	269	122	131	74	6	28	34	119	324
Suíça . . . . .	456	64	60	142	23	34	45	4	28	7	14	..	35
União Sul Africana .	539	51	100	48	..	70	7	50	101	12	..	..	100
Venezuela . . . . .	110	9	..	..	..	1	..	63	4	33	..	..	..
Outros . . . . .	109	29	12	..	..	..	..	16	24	..	..	..	28
1953													
TOTAL . . . .	95 438	12 800	16 299	13 107	6 691	2 947	2 336	2 686	5 641	7 834	11 787	4 918	8 392
Alemanha (Rep.Fed.) .	195	5	14	9	..	..	69	21	23	32	7	4	11
Argentina . . . . .	54	..	..	..	..	..	..	23	31	..	..	..	..
Austrália . . . . .	207	..	..	26	24	..	5	..	..	3	27	60	62
Áustria . . . . .	6	..	..	..	..	..	..	..	..	..	..	6	..
Bélgica . . . . .	451	128	60	67	39	..	18	26	56	29	6	..	22
Brasil . . . . .	367	34	20	13	5	62	42	95	24	30	40	2	..
Canadá . . . . .	360	23	38	40	17	15	..	14	15	32	52	60	54
Chile . . . . .	4	..	..	..	..	..	..	..	4	..	..	..	..
China . . . . .	6	6	..	..	..	..	..	..	..	..	..	..	..
Dinamarca . . . . .	357	88	70	40	9	..	..	2	7	2	64	21	54
Egipto . . . . .	7	..	..	..	..	..	..	..	..	..	..	..	7
Espanha . . . . .	434	..	6	9	26	..	6	28	57	43	32	24	203
Est. Unidos da América	4 425	535	492	259	391	424	395	296	340	270	284	298	441
Finlândia . . . . .	125	..	..	..	26	6	..	..	28	13	10	38	4
França . . . . .	2 491	169	133	65	126	43	53	221	1 102	205	69	141	164
Grécia . . . . .	9	..	..	9	..	..	..	..	..	..	..	..	..
Holanda . . . . .	618	44	120	176	64	30	..	..	..	19	79	46	40
Índia . . . . .	9	..	4	..	..	4	..	1	..	..	..	..	..
Inglaterra . . . . .	79 432	10 920	14 415	11 405	5 570	2 305	1 732	1 869	3 791	6 571	10 163	3 795	6 896
Iraque . . . . .	34	..	..	..	..	..	..	..	..	8	26	..	..
Irlanda . . . . .	800	21	120	108	..	..	..	..	..	134	349	68	..
Itália . . . . .	184	56	11	1	..	11	..	18	16	27	44	..	..
Marrocos . . . . .	46	..	..	..	..	..	..	..	..	30	16	..	..
Noruega . . . . .	1 087	142	98	196	61	..	..	..	..	146	236	120	88
Nova Zelândia . . . .	32	..	..	32	..	..	..	..	..	..	..	..	..
São . . . . .	64	..	..	..	64	..	..	..	..	..	..	..	..
Síria . . . . .	26	..	..	..	..	..	..	8	18	..	..	..	..
Suécia . . . . .	2 276	375	455	487	198	..	..	..	44	84	228	129	276
Suíça . . . . .	797	166	162	161	69	47	16	34	24	34	42	22	20
Turquia . . . . .	14	..	7	..	..	..	..	..	..	7	..	..	..
União Sul Africana .	463	88	66	..	2	..	..	..	45	115	13	84	50
Venezuela . . . . .	58	..	8	4	..	..	..	30	16	..	..	..	..

2. - Dormidas de hóspedes nos estabelecimentos hoteleiros, segundo o país de residência habitual e os meses  
(continuação)

País de residência habitual	Meses												
	Total	Janeiro	Fevereiro	Março	Abril	Maior	Junho	Julho	Agosto	Setembro	Outubro	Novembro	Dezembro
1	2	3	4	5	6	7	8	9	10	11	12	13	14
1954													
TOTAL . . .	118 700	15 832	17 522	17 558	7 302	5 707	4 148	4 574	6 330	9 751	14 792	5 819	9 315
Alemanha (Rep.Fed.) .	317	58	6	76	93	28	..	3	14	..	3	14	22
Austrália . . . . .	148	73	20	..	4	9	2	12	..	..	14	14	..
Áustria . . . . .	29	..	1	..	..	..	..	..	..	6	12	10	..
Bélgica . . . . .	792	78	111	167	114	52	19	72	32	4	62	45	36
Brasil . . . . .	440	..	42	64	26	100	11	68	12	30	..	45	42
Canadá . . . . .	347	51	37	66	28	15	18	2	..	..	26	63	41
Curaçau . . . . .	7	..	..	..	..	..	7	..	..	..	..	..	..
Dinamarca . . . . .	793	123	210	175	18	2	27	8	6	25	124	53	22
Egipto . . . . .	52	..	..	..	14	12	..	..	26	..	..	..	..
Espanha . . . . .	382	31	3	35	16	..	24	66	48	74	44	15	26
Est. Unidos da América	5 195	539	338	363	280	300	428	539	656	411	366	355	620
Finlândia . . . . .	18	..	..	..	..	..	..	..	..	..	..	18	..
França . . . . .	3 551	210	197	189	315	321	160	304	934	390	229	199	103
Grécia . . . . .	17	..	..	..	..	17	..	..	..	..	..	..	..
Holanda . . . . .	641	99	94	46	108	61	8	50	16	..	14	60	85
Inglaterra . . . . .	99 241	13 840	15 610	15 083	5 582	4 421	3 213	3 298	4 466	8 514	13 135	4 364	7 715
Irlanda . . . . .	851	72	160	274	151	24	..	19	2	83	53	13	..
Itália . . . . .	49	13	..	..	7	..	..	..	14	..	..	15	..
Japão . . . . .	15	..	..	15	..	..	..	..	..	..	..	..	..
Marrocos . . . . .	40	9	..	..	..	5	26	..	..	..	..	..	..
México . . . . .	6	..	..	..	4	2	..	..	..	..	..	..	..
Noruega . . . . .	1 188	122	39	136	60	..	..	..	..	113	502	71	145
Rodésia . . . . .	4	..	..	..	..	..	..	..	..	4	..	..	..
Suécia . . . . .	2 821	456	580	740	281	72	18	76	18	1	69	309	201
Suiça . . . . .	786	6	12	43	83	148	82	6	31	55	95	74	151
União Sul Africana .	778	52	105	86	118	116	95	51	36	41	18	18	42
Venezuela . . . . .	139	..	7	..	..	2	10	..	..	..	26	30	64
Outros . . . . .	53	..	..	..	..	..	..	..	19	..	..	34	..
1955													
TOTAL . . .	125 040	18 766	20 291	19 257	7 420	5 128	4 500	4 867	8 079	7 475	12 921	6 383	9 953
Alemanha (Rep.Fed.) .	967	70	49	64	56	148	29	..	47	44	106	147	207
Argentina . . . . .	73	..	8	17	6	..	..	..	16	7	..	4	15
Austrália . . . . .	128	31	27	4	2	..	6	..	..	..	14	2	42
Áustria . . . . .	66	..	5	16	..	5	..	..	24	2	..	..	14
Bélgica . . . . .	1 074	64	79	152	151	80	28	46	98	164	89	92	31
Brasil . . . . .	765	13	81	66	77	98	53	81	54	162	28	22	30
Canadá . . . . .	419	64	34	7	56	12	..	52	4	14	4	30	142
Curaçau . . . . .	229	..	..	..	7	..	..	96	126	..	..	..	..
Dinamarca . . . . .	580	55	101	163	18	71	46	15	..	11	..	..	100
Espanha . . . . .	1 522	26	153	40	9	50	300	38	286	292	79	148	101
Est. Unidos da América	4 405	717	386	490	333	305	234	367	537	235	185	193	423
Finlândia . . . . .	194	18	..	60	27	..	..	..	15	..	..	47	27
França . . . . .	4 912	208	96	225	202	215	331	613	1 661	498	238	159	466
Grécia . . . . .	21	..	..	18	..	..	..	..	3	..	..	..	..
Holanda . . . . .	1 290	128	74	208	220	78	18	11	14	35	52	226	226
Hungria . . . . .	2	..	2	..	..	..	..	..	..	..	..	..	..
Irlanda . . . . .	1 182	58	145	320	95	54	8	25	..	40	237	80	120
Israel . . . . .	7	..	..	..	..	..	..	..	..	..	..	..	..
Itália . . . . .	304	10	4	..	17	131	9	14	57	20	18	..	24
México . . . . .	21	1	..	..	..	..	12	8	..	..	..	..	..
Noruega . . . . .	1 117	124	139	177	51	..	..	..	..	117	326	90	93
Polónia . . . . .	12	..	..	..	..	..	..	..	..	..	..	..	..
Reino Unido . . . . .	102 364	16 810	18 531	16 554	5 783	3 771	3 248	3 169	4 863	5 703	11 405	4 904	7 623
Suécia . . . . .	1 325	116	169	485	105	41	9	177	24	..	10	88	101
Suiça . . . . .	922	91	54	78	159	29	3	38	155	43	116	80	76
União Sul Africana .	595	68	111	82	14	4	106	74	82	..	..	17	37
Venezuela . . . . .	231	31	28	31	2	6	30	31	13	30	6	23	..
Outros . . . . .	313	51	15	..	30	30	30	12	..	58	1	31	55

2. - Dormidas de hóspedes nos estabelecimentos hoteleiros, segundo o país de residência habitual e os meses  
(continuação)

País de residência habitual	Mês												
	Total	Janeiro	Fevereiro	Março	Abril	Mai	Junho	Julho	Ago	Setembro	Outubro	Novembro	Dezembro
1	2	3	4	5	6	7	8	9	10	11	12	13	14
1956													
TOTAL . . .	121 137	18 217	20 990	17 085	7 448	4 169	3 993	4 875	7 211	7 459	13 280	6 022	10 388
Alemanha (Rep.Fed.) .	1 289	277	100	79	164	185	22	39	30	56	73	34	230
Argentina . . . . .	172	26	64	62	2	..	..	11	7	..	..	..	..
Austrália . . . . .	255	97	68	4	..	..	..	..	34	25	..	..	27
Áustria . . . . .	38	30	..	..	8	..	..	..	..	..	..	..	..
Bélgica . . . . .	1 129	76	61	157	141	40	130	92	111	76	72	41	132
Brasil . . . . .	553	33	58	38	74	23	46	147	48	36	28	..	22
Canadá . . . . .	425	77	115	69	45	17	9	9	32	2	2	7	41
Congo Belga . . . . .	51	..	..	14	..	..	4	..	..	..	..	..	33
Cuba . . . . .	24	24	..	..	..	..	..	..	..	..	..	..	..
Curaçau . . . . .	61	..	..	..	8	..	..	..	11	20	..	..	22
Dinamarca . . . . .	590	83	38	209	62	..	5	10	21	..	43	..	119
Espanha . . . . .	1 442	64	12	2	39	91	308	392	298	66	46	108	16
Est. Unidos da América	4 538	269	282	582	367	297	371	422	341	325	174	241	867
Finlândia . . . . .	177	4	..	34	12	..	..	..	..	28	85	..	14
França . . . . .	7 546	425	272	354	417	464	247	1 057	2 807	481	130	516	376
Holanda . . . . .	1 301	237	157	222	202	108	16	..	34	100	106	70	49
Índia . . . . .	113	..	24	31	30	..	..	..	..	..	28	..	..
Irlanda . . . . .	2 443	304	503	726	456	46	14	..	36	70	236	..	52
Islândia . . . . .	16	..	..	..	16	..	..	..	..	..	..	..	..
Itália . . . . .	255	36	7	..	..	4	41	48	74	39	3	..	3
Líbano . . . . .	33	..	..	..	..	16	12	..	5	..	..	..	..
Luxemburgo . . . . .	28	..	..	28	..	..	..	..	..	..	..	..	..
Marrocos . . . . .	90	..	..	..	2	37	3	6	..	..	12	6	24
México . . . . .	24	..	..	..	13	2	..	..	9	..	..	..	..
Noruega . . . . .	840	194	87	93	27	..	..	..	..	123	246	30	40
Nova Zelândia . . . . .	55	..	..	19	..	..	6	..	..	11	..	..	19
Reino Unido . . . . .	93 328	15 565	18 669	13 752	4 927	2 634	2 514	2 470	2 993	5 725	11 539	4 715	7 825
Rodésia . . . . .	48	..	..	..	48	..	..	..	..	..	..	..	..
Suécia . . . . .	1 054	36	46	208	81	20	91	..	24	80	171	83	214
Suíça . . . . .	1 077	198	193	142	157	101	..	76	40	..	19	45	106
União Sul Africana .	877	34	80	143	103	20	75	62	108	100	57	55	40
Venezuela . . . . .	90	..	..	..	..	10	26	8	..	19	21	..	6
Outros . . . . .	1 175	128	154	117	47	54	53	26	148	77	189	71	111
1957													
TOTAL . . .	121 497	9 073	19 181	16 936	9 046	7 951	6 866	7 122	10 579	7 642	9 507	6 991	10 603
Alemanha (Rep.Fed.) .	1 793	256	89	317	304	25	48	31	30	143	185	140	225
Argentina . . . . .	169	..	..	..	24	31	30	30	30	24	..	..	..
Austrália . . . . .	165	3	30	21	16	..	46	1	28	2	4	..	14
Áustria . . . . .	30	..	10	..	..	11	6	..	..	3	..	..	..
Bélgica . . . . .	1 580	165	133	307	122	171	45	87	154	150	131	40	75
Brasil . . . . .	336	87	58	28	12	34	..	..	..	27	37	53	..
Canadá . . . . .	520	118	46	103	19	9	..	22	19	4	141	21	18
Dinamarca . . . . .	560	96	177	129	21	24	..	5	7	31	3	14	53
Espanha . . . . .	1 442	..	65	..	52	14	177	221	37	274	249	144	209
Est. Unidos da América	5 186	470	557	508	252	621	333	425	401	385	293	352	589
Finlândia . . . . .	178	31	28	21	2	..	66	30	..	..	..	..	..
França . . . . .	12 388	583	512	662	720	998	632	1 541	4 415	1 385	252	178	510
Holanda . . . . .	568	55	106	146	15	10	10	18	10	27	43	..	128
Irlanda . . . . .	1 092	15	157	381	123	94	76	5	..	36	142	42	21
Itália . . . . .	269	34	28	9	..	..	15	51	42	68	2	2	18
Noruega . . . . .	610	32	10	103	36	..	..	..	..	2	42	8	377
Nova Zelândia . . . . .	46	24	..	..	..	..	..	..	..	..	22	..	..
Reino Unido . . . . .	89 451	6 824	16 794	13 241	6 765	5 644	5 175	4 356	5 035	4 622	7 592	5 616	7 787
Suécia . . . . .	2 156	155	193	802	279	52	54	9	..	51	93	188	280
Suíça . . . . .	1 414	86	74	75	166	78	42	86	69	193	189	145	211
União Sul Africana .	479	32	57	37	6	96	89	42	45	34	9	..	32
Venezuela . . . . .	104	..	..	15	46	..	..	..	15	10	15	3	..
Outros . . . . .	961	7	57	31	66	39	22	162	242	171	63	45	56



2. - Dormidas de hóspedes nos estabelecimentos hoteleiros, segundo o país de residência habitual e os meses  
(continuação)

País de residência habitual	Meses												
	Total	Janeiro	Fevereiro	Março	Abril	Maior	Junho	Julho	Agosto	Setembro	Outubro	Novembro	Dezembro
1	2	3	4	5	6	7	8	9	10	11	12	13	14
1958													
TOTAL . . .	100 427	14 885	17 025	14 711	6 033	5 483	5 124	5 472	9 258	6 034	3 066	4 135	9 201
Alemanha (Rep.Fed.) .	2 182	191	61	535	331	124	99	33	240	140	112	104	212
Austrália . . . . .	186	42	20	31	16	14	..	..	14	41	..	..	8
Áustria . . . . .	128	..	28	..	4	21	60	..	..	..	7	..	8
Bélgica . . . . .	1 297	142	137	60	70	129	144	180	201	38	90	70	36
Brasil . . . . .	702	20	56	34	8	84	16	62	98	60	4	32	228
Canadá . . . . .	652	193	47	132	50	5	..	55	107	..	..	8	55
Dinamarca . . . . .	317	68	28	79	43	..	7	..	..	..	15	14	63
Espanha . . . . .	500	79	15	78	27	..	51	12	67	..	63	79	29
Est.Unidos da América	4 684	553	408	386	480	251	394	703	761	180	145	170	253
Finlândia . . . . .	139	..	6	4	..	28	28	..	..	..	..	46	27
França . . . . .	8 832	849	508	712	669	888	425	1 028	2 625	671	144	111	202
Holanda . . . . .	1 235	97	67	85	54	56	7	161	296	172	22	90	128
Irlanda . . . . .	911	149	255	48	40	31	24	4	4	21	40	175	120
Itália . . . . .	467	31	33	5	132	12	16	100	93	31	10	4	..
Líbano . . . . .	122	..	..	..	..	..	..	..	..	..	..	60	62
Noruega . . . . .	386	19	115	139	35	..	..	..	..	..	15	..	63
Reino Unido . . . . .	73 493	12 018	14 667	11 713	3 766	3 683	3 739	2 759	4 392	4 572	2 161	2 831	7 192
Suécia . . . . .	1 528	105	189	279	91	24	72	153	14	26	74	162	339
Suíça . . . . .	1 040	139	163	194	80	33	19	60	79	76	98	54	45
União Sul Africana .	716	99	96	103	54	34	..	87	39	6	32	62	104
Venezuela . . . . .	198	54	56	20	..	1	3	15	21	..	..	24	4
Outros . . . . .	712	37	70	74	83	65	20	60	207	..	34	39	23
1959													
TOTAL . . .	103 491	16 501	22 848	17 029	7 392	2 534	2 344	3 090	5 948	4 777	9 640	4 381	7 007
Alemanha (Rep.Fed.) .	2 005	152	287	351	303	227	18	175	84	54	92	57	205
Bélgica . . . . .	692	113	55	78	30	80	128	25	16	30	50	54	33
Brasil . . . . .	674	199	112	..	..	..	52	97	62	84	68	..	..
Canadá . . . . .	429	120	66	67	49	55	30	22	14	3	3	..	..
Dinamarca . . . . .	407	78	101	126	18	4	..	..	..	..	22	18	40
Espanha . . . . .	1 546	15	..	..	14	..	28	25	1 001	19	22	48	374
Est.Unidos da América	4 196	278	456	447	225	43	118	341	415	303	457	518	595
Finlândia . . . . .	285	130	117	..	6	..	4	..	..	..	12	16	..
França . . . . .	3 967	151	296	149	89	254	168	742	1 461	274	127	155	101
Holanda . . . . .	1 204	298	318	149	48	47	61	14	..	90	144	35	..
Irlanda . . . . .	1 107	166	218	247	118	8	8	..	..	64	118	80	80
Itália . . . . .	253	7	23	62	14	7	..	17	75	32	..	..	16
Noruega . . . . .	877	59	80	136	36	..	..	..	..	63	146	171	186
Reino Unido . . . . .	81 856	14 108	20 223	14 856	6 056	1 652	1 526	1 375	2 386	3 562	8 183	3 090	4 839
Suécia . . . . .	458	124	63	75	19	..	..	21	17	30	59	19	31
Suíça . . . . .	921	159	130	41	243	11	14	73	123	12	44	..	71
União Sul Africana .	826	117	168	141	37	..	4	52	76	94	..	16	121
Venezuela . . . . .	502	..	27	50	21	93	90	49	134	5	11	..	22
Outros . . . . .	1 286	227	108	54	66	53	95	62	84	58	82	104	293
1960													
TOTAL . . .	97 785	14 211	18 947	11 105	4 550	3 298	2 718	3 224	4 954	7 360	12 266	5 272	9 880
Alemanha (Rep.Fed.) .	1 991	256	149	214	299	91	72	40	57	78	149	186	400
Bélgica . . . . .	387	18	62	32	47	87	10	14	24	12	..	73	8
Brasil . . . . .	471	73	..	..	274	43	25	9	43	4	..	..	..
Canadá . . . . .	324	69	39	26	..	..	41	44	..	14	21	11	59
Dinamarca . . . . .	294	19	29	38	6	10	..	..	10	..	35	39	108
Espanha . . . . .	561	115	..	36	20	48	63	76	96	30	35	42	..
Est.Unidos da América	8 251	798	587	872	593	523	464	500	924	707	504	579	1 200
Finlândia . . . . .	106	18	24	..	..	..	..	..	..	64	..	..	..
França . . . . .	4 165	268	292	192	207	377	195	390	1 123	461	126	108	426
Holanda . . . . .	750	75	125	144	21	13	..	11	51	98	98	71	43
Irlanda . . . . .	1 144	117	196	97	12	36	30	31	31	68	343	101	82
Itália . . . . .	244	7	17	..	..	..	18	34	83	6	61	13	5
Noruega . . . . .	793	166	153	143	91	19	..	..	..	7	30	63	121
Reino Unido . . . . .	72 968	11 596	16 409	8 883	2 656	1 731	1 526	1 747	2 227	5 650	10 497	3 583	6 463
Suécia . . . . .	1 036	59	140	108	29	38	42	..	..	1	118	74	427
Suíça . . . . .	717	84	..	48	87	17	..	169	23	16	46	107	120
União Sul Africana .	962	115	29	73	63	36	98	34	78	80	111	18	227
Venezuela . . . . .	344	62	86	62	6	32	19	12	31	3	..	..	31
Outros . . . . .	2 277	296	610	137	139	197	115	113	153	61	92	204	160

2. - Dormidas de hóspedes nos estabelecimentos hoteleiros, segundo o país de residência habitual e os meses  
(continuação)

País de residência habitual	Meses												
	Total	Janeiro	Fevereiro	Março	Abril	Mai	Junho	Julho	Agosto	Setembro	Outubro	Novembro	Dezembro
1	2	3	4	5	6	7	8	9	10	11	12	13	14
1961													
TOTAL . . .	116 293	16 537	19 278	11 731	5 327	4 228	4 556	5 550	11 249	7 851	12 066	7 335	10 585
Alemanha (Rep.Fed.) .	5 819	196	449	713	411	249	123	299	444	601	490	638	1 206
Bélgica . . . . .	1 259	120	84	34	100	76	70	289	214	89	65	98	20
Brasil . . . . .	681	9	36	9	12	208	83	36	2	25	42	..	219
Canadá . . . . .	683	216	76	113	32	31	27	33	14	25	3	7	106
Dinamarca . . . . .	636	130	104	200	68	..	..	..	..	1	40	18	75
Espanha . . . . .	473	..	35	53	6	33	51	71	114	73	4	31	2
Est. Unidos da América	7 664	1 001	960	832	535	585	446	484	846	431	365	478	701
Finlândia . . . . .	73	41	8	..	..	..	..	..	..	..	..	..	24
França . . . . .	12 805	523	483	609	543	383	1 099	2 380	4 613	1 068	234	276	594
Holanda . . . . .	1 071	63	73	120	48	34	6	64	84	101	138	120	220
Irlanda . . . . .	1 127	136	292	307	88	49	..	10	18	36	92	91	8
Itália . . . . .	663	49	147	69	6	67	97	24	50	8	8	30	108
Noruega . . . . .	295	103	79	16	..	..	..	..	..	41	24	12	20
Reino Unido . . . . .	77 033	12 789	15 572	7 982	3 034	2 289	2 341	1 667	4 257	5 107	10 310	5 155	6 530
Suécia . . . . .	1 820	351	398	296	214	35	2	..	2	44	61	125	292
Suiça . . . . .	1 268	141	178	110	102	55	64	46	229	96	82	88	77
União Sul Africana .	1 013	362	56	66	1	57	31	6	138	57	33	27	179
Venezuela . . . . .	149	..	112	..	3	..	..	26	..	3	..	5	..
Outros . . . . .	1 761	307	136	202	124	77	116	115	224	45	75	136	204
1962													
TOTAL . . .	155 085	18 506	21 518	15 555	9 009	6 352	6 298	9 273	15 978	11 579	17 283	10 442	13 292
Alemanha (Rep.Fed.) .	10 367	1 191	1 200	1 631	1 185	351	416	478	652	540	940	650	1 133
Áustria . . . . .	558	96	73	4	89	82	56	13	11	54	31	3	46
Bélgica . . . . .	2 049	43	62	149	62	136	186	473	286	146	150	79	277
Brasil . . . . .	393	182	..	7	29	59	66	24	8	5	9	4	..
Canadá . . . . .	1 137	253	198	152	90	107	4	30	125	85	..	35	58
Dinamarca . . . . .	4 372	104	124	81	83	83	40	5	23	18	1 404	896	1 511
Espanha . . . . .	668	18	32	119	37	37	119	140	28	34	47	24	33
Est. Unidos da América	6 980	528	641	892	417	428	477	557	680	562	534	544	720
França . . . . .	21 873	579	792	777	984	1 149	1 870	3 549	8 019	2 203	598	446	907
Holanda . . . . .	1 340	319	294	251	82	46	31	4	77	39	18	49	130
Irlanda . . . . .	755	99	100	30	..	32	34	5	30	9	185	92	139
Itália . . . . .	974	160	65	40	13	30	13	80	290	64	11	70	138
Noruega . . . . .	368	87	39	141	24	..	..	..	1	..	18	7	51
Reino Unido . . . . .	96 652	14 383	17 405	10 895	5 377	3 564	2 653	3 651	5 346	7 375	12 497	6 513	6 993
Suécia . . . . .	2 226	88	109	45	55	25	92	119	92	121	360	507	613
Suiça . . . . .	2 577	171	228	234	278	119	101	72	224	214	324	325	287
União Sul Africana .	517	126	30	7	52	31	70	41	27	26	44	4	59
Venezuela . . . . .	243	..	..	1	42	15	34	..	6	12	21	12	100
Outros . . . . .	1 036	79	126	99	110	58	36	32	53	72	92	182	97
1963													
TOTAL . . .	224 300	23 090	26 953	24 679	18 222	12 103	10 919	14 596	21 056	18 506	22 526	15 230	16 420
Alemanha (Rep.Fed.) .	16 253	1 336	974	2 174	2 220	998	872	534	1 909	1 455	1 125	1 306	1 350
Argentina . . . . .	110	..	..	24	..	2	20	..	..	30	..	4	30
Austrália . . . . .	227	54	5	39	8	13	4	1	16	29	8	25	25
Áustria . . . . .	710	61	37	104	39	76	49	18	67	94	59	51	55
Bélgica . . . . .	3 895	142	160	185	240	289	394	1 015	535	240	232	269	194
Brasil . . . . .	680	4	..	..	11	3	30	262	57	87	24	102	100
Canadá . . . . .	486	14	67	66	83	86	45	9	3	18	17	12	66
Dinamarca . . . . .	27 944	2 336	2 490	2 591	2 589	2 299	1 915	2 852	2 428	3 159	2 748	1 551	986
Espanha . . . . .	893	21	42	20	68	48	119	284	56	41	40	42	112
Est. Unidos da América	10 038	875	909	909	857	385	655	1 257	1 134	513	729	731	1 084
Finlândia . . . . .	242	..	45	..	29	48	..	4	2	..	3	27	84
França . . . . .	25 237	1 059	771	1 266	1 504	1 175	1 969	3 816	8 865	2 494	807	556	955
Holanda . . . . .	2 023	256	255	372	161	136	81	80	73	68	107	202	232
Irlanda . . . . .	937	76	120	233	107	88	12	12	48	47	90	59	45
Itália . . . . .	1 272	81	82	50	43	65	48	63	395	79	101	149	116
Luxemburgo . . . . .	114	..	..	8	5	16	14	25	16	6	..	24	..
México . . . . .	231	..	36	62	60	66	..	..	..	..	..	..	7
Noruega . . . . .	1 243	194	166	126	57	72	9	11	34	56	160	225	133
Reino Unido . . . . .	111 970	15 342	19 543	15 113	8 060	4 889	4 284	3 753	5 066	8 693	13 111	6 883	7 233
Rep. África do Sul . .	581	33	18	30	8	12	13	26	34	111	147	69	80
Suécia . . . . .	14 310	759	787	751	1 192	1 067	22	144	50	960	2 706	2 680	3 192
Suiça . . . . .	4 102	326	380	456	798	234	316	304	233	294	281	241	239
Venezuela . . . . .	186	65	56	41	..	..	12	..	..	12	..	..	..
Outros . . . . .	616	56	10	59	83	36	36	126	35	20	31	22	102

2. - Dormidas de hóspedes nos estabelecimentos hoteleiros, segundo o país de residência habitual e os meses  
(continuação)

País de residência habitual	Mês												
	Total	Janeiro	Fevereiro	Março	Abril	Mai	Junho	Julho	Agosto	Setembro	Outubro	Novembro	Dezembro
1	2	3	4	5	6	7	8	9	10	11	12	13	14
1964													
TOTAL . . .	272 579	26 644	27 893	27 233	18 445	15 589	12 968	17 169	25 701	24 163	30 071	22 842	23 861
Portugal . . . . .	41 337	2 840	2 286	2 143	2 554	2 860	3 632	4 201	5 034	5 873	2 944	3 025	3 946
Portugueses . . . . .	38 372	2 461	1 914	1 952	2 360	2 686	3 515	4 065	4 878	5 654	2 646	2 703	3 538
Estrangeiros . . . . .	2 965	379	372	191	194	174	117	136	156	219	298	322	407
Estrangeiro . . . . .	231 242	23 804	25 607	25 090	15 891	12 729	9 336	12 968	20 667	18 290	27 127	19 817	19 916
Alemanha (Rep.Fed.) .	21 948	1 635	1 654	2 925	2 299	2 249	1 004	575	1 474	2 381	2 231	1 619	1 902
Áustria . . . . .	1 395	113	106	140	165	61	56	30	152	230	137	105	100
Bélgica . . . . .	5 413	234	371	327	322	530	344	1 164	721	457	343	294	306
Brasil . . . . .	702	70	9	59	..	123	91	62	95	98	16	20	59
Canadá . . . . .	1 337	165	167	155	75	85	69	46	6	70	69	45	385
Dinamarca . . . . .	2 190	672	319	293	76	53	63	8	1	17	130	301	257
Espanha . . . . .	1 848	105	37	35	152	51	220	267	418	157	113	71	222
Est.Unidos da América	15 062	1 365	1 636	1 641	1 291	922	764	845	1 554	1 252	940	1 199	1 653
Finlândia . . . . .	1 159	86	47	217	100	6	..	3	27	2	176	263	232
França . . . . .	30 615	1 455	1 550	1 692	1 947	2 390	2 611	3 706	8 389	2 606	1 198	988	2 083
Holanda . . . . .	2 938	474	214	549	131	268	169	138	213	107	211	202	262
Irlanda . . . . .	689	81	154	96	94	26	..	53	33	31	65	13	43
Itália . . . . .	1 371	180	41	39	104	65	146	66	196	162	114	57	201
Noruega . . . . .	1 164	92	157	125	34	8	6	..	4	38	187	241	272
Reino Unido . . . . .	102 942	10 976	14 628	11 560	5 987	4 678	2 949	4 793	6 247	9 127	15 809	9 292	6 896
Rep. África do Sul .	591	26	6	29	31	21	15	68	75	22	133	42	123
Suécia . . . . .	26 315	5 317	3 606	4 332	2 071	227	67	22	44	115	3 714	3 215	3 585
Suíça . . . . .	11 728	667	809	726	936	914	655	1 041	699	1 152	1 410	1 660	1 059
Venezuela . . . . .	168	3	2	..	7	33	54	20	1	2	..	..	46
Outros . . . . .	1 667	88	94	150	69	19	53	61	318	264	131	190	230
1965													
TOTAL . . .	340 539	34 876	34 290	37 541	31 318	22 848	18 775	23 690	32 938	28 112	30 571	22 000	23 580
Portugal . . . . .	46 299	3 356	2 804	3 437	3 471	3 518	3 578	4 527	5 718	5 038	3 833	3 773	3 457
Portugueses . . . . .	42 057	3 593	2 509	3 043	3 021	3 100	3 223	4 306	5 371	4 742	3 518	2 499	3 132
Estrangeiros . . . . .	4 242	365	295	451	450	418	355	291	377	296	375	274	295
Estrangeiro . . . . .	294 240	30 918	31 486	34 047	27 847	19 330	15 197	19 093	27 190	23 074	26 678	19 227	20 153
Alemanha (Rep.Fed.) .	29 585	2 295	2 444	4 315	3 873	2 094	1 269	1 428	2 038	3 090	2 437	2 388	1 914
Argentina . . . . .	106	..	4	31	..	13	7	..	..	6	16	..	29
Austrália . . . . .	386	91	1	66	16	..	..	20	..	..	40	79	73
Áustria . . . . .	492	91	5	97	16	13	7	20	..	6	56	99	102
Bélgica . . . . .	9 122	433	432	501	792	1 011	828	1 839	852	726	497	625	586
Brasil . . . . .	646	68	1	49	17	72	57	50	75	81	54	88	34
Canadá . . . . .	2 212	299	484	436	107	40	54	47	58	34	74	186	393
Dinamarca . . . . .	2 897	382	537	501	487	89	39	92	164	239	82	118	167
Espanha . . . . .	3 646	377	183	127	88	84	213	137	1 544	294	174	144	281
Est.Unidos da América	21 366	1 656	1 655	2 405	1 793	1 910	1 397	1 861	2 059	1 864	1 795	1 327	1 644
Finlândia . . . . .	1 419	200	65	180	69	161	79	22	35	104	145	153	206
França . . . . .	44 457	3 185	2 785	3 443	3 508	3 390	2 554	5 830	11 201	3 102	1 638	1 505	2 316
Holanda . . . . .	4 402	319	540	681	495	274	290	203	342	182	359	197	520
Irlanda . . . . .	448	61	25	105	15	33	..	..	9	90	46	25	39
Israel . . . . .	100	64	..	3	..	2	..	8	6	..	..	6	11
Itália . . . . .	2 662	177	125	88	173	74	379	351	403	226	249	231	186
Luxemburgo . . . . .	439	46	28	80	56	36	48	6	49	..	68	2	20
Noruega . . . . .	1 263	158	146	48	99	17	35	181	..	136	181	179	83
Reino Unido . . . . .	122 381	14 686	17 786	15 368	10 789	7 949	6 195	4 346	5 805	10 237	14 084	7 520	7 616
Rep. África do Sul .	564	94	12	98	20	40	66	27	9	98	29	46	25
Suécia . . . . .	25 326	4 672	2 985	4 044	3 078	574	275	388	448	637	2 200	3 090	2 935
Suíça . . . . .	17 809	1 400	1 020	1 237	1 699	1 277	1 265	2 195	1 846	1 705	2 068	1 190	907
Venezuela . . . . .	151	60	12	..	2	4	27	6	10	..	11	17	2
Outros . . . . .	2 361	104	211	144	655	173	113	36	237	217	375	32	64

2. - Dormidas de hóspedes nos estabelecimentos hoteleiros, segundo o país de residência habitual e os meses  
(continuação)

País de residência habitual	Meses												
	Total	Janeiro	Fevereiro	Março	Abril	Maior	Junho	Julho	Agosto	Setembro	Outubro	Novembro	Dezembro
1	2	3	4	5	6	7	8	9	10	11	12	13	14
1966													
TOTAL . . . . .	349 934	33 956	33 839	36 971	32 012	22 747	19 004	25 623	34 000	32 513	31 731	22 161	25 377
Portugal . . . . .	50 221	3 393	2 759	3 526	4 692	4 112	4 195	4 625	6 351	5 692	3 939	3 043	3 824
Portugueses . . . . .	47 624	3 187	2 559	3 401	4 496	3 919	4 016	4 285	6 047	5 478	3 719	2 883	3 634
Estrangeiros . . . . .	2 597	206	200	195	196	193	179	340	304	214	220	160	190
Estrangeiro . . . . .	299 713	30 563	31 080	33 375	27 320	18 635	14 809	20 298	27 649	26 821	27 792	19 118	21 553
Alemanha (Rep.Fed.) . . . . .	26 509	2 095	1 746	3 880	3 536	1 724	1 260	1 692	2 232	2 174	2 058	2 023	2 089
Argentina . . . . .	120	17	5	4	2	11	8	..	61	6	3	2	1
Austrália . . . . .	220	40	71	15	..	2	14	24	14	6	25	..	9
Áustria . . . . .	1 427	130	153	92	99	94	49	49	194	187	162	161	57
Bélgica . . . . .	10 420	610	364	329	672	835	849	2 334	1 639	707	561	683	837
Brasil . . . . .	1 066	26	83	53	35	18	104	224	105	104	110	82	1..
Canadá . . . . .	3 661	601	506	727	286	141	60	164	174	163	200	296	343
Dinamarca . . . . .	12 941	149	318	458	406	143	1 285	1 783	1 846	1 885	1 947	1 267	1 454
Espanha . . . . .	1 887	209	63	92	175	148	81	261	270	132	137	167	152
Est.Unidos da América . . . . .	30 898	1 968	2 496	3 008	2 891	3 012	2 195	2 149	2 673	2 860	2 932	1 825	2 889
Finlândia . . . . .	2 343	292	248	312	263	128	12	..	35	20	147	307	579
França . . . . .	41 470	3 544	2 661	3 415	4 217	2 638	1 962	5 650	9 045	2 688	1 783	1 328	2 539
Holanda . . . . .	7 712	776	656	598	694	1 021	683	621	552	813	403	337	558
Irlanda . . . . .	901	140	71	103	273	20	15	26	20	95	46	22	70
Israel . . . . .	47	19	6	7	3	..	..	2	..	8	..	1	1
Itália . . . . .	3 936	221	155	73	196	204	331	433	1 086	405	260	333	239
Luxemburgo . . . . .	356	94	6	12	25	31	20	28	..	18	90	32	..
Noruega . . . . .	1 472	113	119	111	72	7	25	83	61	107	378	288	108
Reino Unido . . . . .	116 854	15 246	17 435	15 659	10 213	6 903	4 480	3 584	6 089	12 746	14 090	5 438	4 971
Rep. da África do Sul . . . . .	540	10	28	37	..	21	125	43	44	18	59	71	84
Suécia . . . . .	21 268	2 436	2 132	2 826	1 388	728	772	1 069	656	580	1 544	3 703	3 434
Suíça . . . . .	12 655	1 738	1 695	1 529	1 761	703	358	706	672	966	823	739	963
Venezuela . . . . .	357	6	3	..	31	17	26	14	98	101	27	3	31
Outros . . . . .	653	83	60	35	82	86	95	57	83	32	7	10	23
1967													
TOTAL . . . . .	356 018	34 386	37 149	38 979	29 741	23 999	18 167	27 096	33 255	28 150	31 466	24 566	29 064
Portugal . . . . .	56 895	4 433	4 042	5 484	4 517	4 197	4 028	5 863	7 372	6 259	4 148	3 335	3 401
Portugueses . . . . .	54 703	4 142	3 869	5 358	4 198	3 992	3 869	5 673	7 074	6 073	4 009	3 195	3 251
Estrangeiros . . . . .	2 192	291	173	126	129	205	139	216	298	186	139	140	150
Estrangeiro . . . . .	299 123	29 953	33 107	33 495	25 524	19 802	14 139	21 207	25 883	21 891	27 318	21 231	25 663
Alemanha (Rep.Fed.) . . . . .	29 311	3 146	2 650	5 146	3 282	2 054	997	1 084	2 185	2 219	2 563	1 987	1 998
Austrália . . . . .	246	22	37	..	27	14	7	..	..	74	37	..	28
Áustria . . . . .	1 815	179	120	210	72	342	64	68	225	75	245	132	83
Bélgica . . . . .	14 492	1 333	1 341	1 160	1 042	1 564	1 049	2 127	1 543	1 018	954	535	826
Brasil . . . . .	1 698	221	111	77	143	94	185	173	148	126	190	115	115
Canadá . . . . .	5 634	508	768	1 029	670	316	182	277	217	131	531	323	682
Dinamarca . . . . .	20 617	1 751	2 520	2 204	1 816	1 495	1 145	2 192	1 720	1 751	1 515	1 300	1 208
Espanha . . . . .	2 222	145	127	113	93	202	178	188	291	364	217	183	121
Est.Unidos da América . . . . .	43 605	3 226	3 678	4 840	4 524	3 583	2 739	3 808	3 659	3 437	3 922	2 869	3 320
Finlândia . . . . .	8 370	483	338	748	282	121	70	17	49	179	1 311	2 610	2 162
França . . . . .	43 699	2 712	4 302	3 808	3 540	3 463	2 434	6 033	9 405	2 666	1 626	1 234	2 476
Holanda . . . . .	7 950	1 008	1 311	1 224	846	416	136	396	213	331	418	767	884
Irlanda . . . . .	596	193	71	58	16	55	43	21	26	4	56	30	23
Itália . . . . .	5 356	452	181	160	420	342	362	622	1 461	489	291	183	393
Luxemburgo . . . . .	310	53	70	40	61	60	..	7	..	..	16	..	3
Noruega . . . . .	3 223	274	118	390	133	152	137	87	205	226	572	575	354
Reino Unido . . . . .	66 032	9 151	10 330	7 595	4 670	3 148	2 601	2 581	2 726	6 929	8 517	3 331	4 453
Rep. da África do Sul . . . . .	1 388	219	69	38	161	255	208	89	70	12	164	37	66
Suécia . . . . .	29 497	3 415	3 635	3 409	2 251	831	984	747	877	853	2 940	4 339	5 216
Suíça . . . . .	11 574	1 416	1 308	1 242	1 271	1 218	590	641	740	899	991	643	615
Venezuela . . . . .	277	12	..	..	56	10	34	2	53	61	37	4	8
Outros . . . . .	1 211	34	22	4	38	67	14	47	70	47	205	34	629

2. - Dormidas de hóspedes nos estabelecimentos hoteleiros, segundo o país de residência habitual e os meses  
(continuação)

País de residência habitual	Meses												
	Total	Janeiro	Fevereiro	Março	Abril	Maior	Junho	Julho	Agosto	Setembro	Outubro	Novembro	Dezembro
1	2	3	4	5	6	7	8	9	10	11	12	13	14
1968													
TOTAL . . . . .	414 063	46 929	45 714	53 304	39 634	23 849	18 362	26 277	35 931	28 240	29 363	27 622	38 838
Portugal . . . . .	58 628	5 972	3 061	3 556	5 016	4 836	5 053	5 365	9 160	5 107	4 029	3 368	4 105
Portugueses . . . . .	56 755	5 779	2 924	3 405	4 837	4 738	4 966	5 248	8 812	4 981	3 846	3 238	3 981
Estrangeiros . . . . .	1 873	193	137	151	179	98	87	117	348	126	183	130	124
Estrangeiro . . . . .	355 435	40 957	42 653	49 748	34 618	19 013	13 309	20 912	26 771	23 133	25 334	24 254	34 733
Alemanha (Rep. Fed.) . . . . .	37 637	2 637	2 732	4 496	4 362	1 937	1 553	1 589	2 425	2 421	2 773	5 041	5 671
Austrália . . . . .	371	57	50	5	22	70	49	1	77	17	11	8	4
Áustria . . . . .	3 148	324	411	436	302	147	163	188	223	129	266	293	266
Bélgica . . . . .	14 308	1 083	1 403	648	1 349	1 286	1 201	1 995	1 839	1 045	808	514	1 137
Brasil . . . . .	2 634	195	123	110	105	85	59	182	526	498	447	165	139
Canadá . . . . .	8 933	818	1 186	1 607	1 117	858	268	423	385	510	587	639	535
Dinamarca . . . . .	25 561	2 524	3 294	3 509	1 913	1 702	1 444	2 533	1 394	1 860	1 836	1 734	1 818
Espanha . . . . .	2 920	122	147	109	314	153	230	221	562	422	217	164	259
Est. Unidos da América . . . . .	51 987	4 067	5 599	5 720	4 436	4 366	2 777	4 240	4 985	4 337	3 910	2 672	4 878
Finlândia . . . . .	22 178	5 952	2 321	7 784	2 299	60	111	39	24	46	863	1 230	1 449
França . . . . .	40 879	2 898	3 821	4 643	4 895	3 056	1 238	4 469	7 983	2 635	1 672	1 097	2 472
Holanda . . . . .	8 959	1 192	812	1 670	1 281	639	238	397	95	781	588	537	729
Irlanda . . . . .	697	49	121	60	120	87	6	4	20	48	102	28	52
Itália . . . . .	7 395	492	421	351	421	349	570	998	1 942	714	572	209	356
Luxemburgo . . . . .	387	37	12	42	72	34	..	..	68	46	..	16	60
Noruega . . . . .	2 910	397	245	360	638	142	62	132	55	85	364	188	242
Reino Unido . . . . .	59 739	8 654	11 345	9 004	5 091	2 607	2 086	1 770	2 259	5 423	5 267	2 556	3 677
Rep. da África do Sul . . . . .	777	40	92	8	277	5	45	98	31	102	46	23	10
Suécia . . . . .	49 781	7 709	6 650	7 733	4 323	573	634	730	776	594	3 713	6 453	9 893
Suíça . . . . .	12 539	1 601	1 742	1 378	1 158	732	463	748	1 001	1 309	1 139	537	731
Venezuela . . . . .	354	39	..	5	30	18	32	42	10	4	84	49	41
Outros . . . . .	1 341	70	126	70	93	107	80	113	91	107	69	101	314
1969													
TOTAL . . . . .	474 470	45 918	49 081	58 858	41 577	28 353	19 622	31 622	40 149	31 261	41 388	38 153	48 488
Portugal . . . . .	59 712	4 359	3 166	4 688	3 471	4 405	4 448	6 108	8 837	6 927	4 901	4 151	4 251
Portugueses . . . . .	58 140	4 227	2 998	4 588	3 391	4 335	4 319	5 957	8 552	6 778	4 840	4 046	4 109
Estrangeiros . . . . .	1 572	132	168	100	80	70	129	151	285	149	61	105	142
Estrangeiro . . . . .	414 758	41 559	45 915	54 170	38 106	23 948	15 174	25 514	31 312	24 334	36 487	34 002	44 237
Alemanha (Rep. Fed.) . . . . .	63 146	7 042	7 213	10 408	5 613	2 031	1 033	1 625	2 493	2 621	4 374	8 671	10 022
Austrália . . . . .	237	44	10	18	23	34	19	22	19	6	7	12	23
Áustria . . . . .	5 502	482	593	739	670	335	270	451	381	413	416	323	429
Bélgica . . . . .	15 174	1 614	1 649	1 392	1 408	684	640	2 121	1 781	1 332	693	402	1 458
Brasil . . . . .	1 820	364	71	20	26	48	134	333	186	228	142	104	164
Canadá . . . . .	13 473	1 289	1 143	2 426	2 069	1 275	617	959	657	703	788	615	932
Dinamarca . . . . .	25 940	1 960	2 386	2 459	1 759	1 307	731	1 603	1 203	1 507	2 869	3 877	4 279
Espanha . . . . .	2 967	169	141	106	233	261	228	324	456	402	353	106	188
Est. Unidos da América . . . . .	64 280	5 673	5 899	7 448	5 654	4 709	3 708	6 409	5 735	5 754	5 269	3 078	4 944
Finlândia . . . . .	4 197	557	324	609	504	72	68	64	92	79	461	496	871
França . . . . .	35 059	2 080	3 143	2 504	3 148	2 041	1 961	3 862	8 850	2 358	1 748	986	2 378
Holanda . . . . .	9 602	1 430	1 285	1 861	837	781	272	459	265	454	480	500	978
Irlanda . . . . .	870	65	76	86	100	36	38	5	73	56	187	43	105
Itália . . . . .	10 704	281	529	211	763	617	834	1 188	3 203	972	747	454	905
Luxemburgo . . . . .	1 055	430	64	47	77	70	..	..	..	36	156	53	122
Noruega . . . . .	5 013	97	151	398	282	205	169	122	181	209	1 054	1 255	890
Reino Unido . . . . .	63 793	7 215	10 670	9 483	6 256	5 920	1 218	1 437	1 880	3 803	9 813	2 459	3 639
Rep. da África do Sul . . . . .	903	31	22	9	99	39	48	147	188	76	39	66	139
Suécia . . . . .	66 586	8 956	8 972	12 032	6 175	1 612	987	1 095	706	668	5 392	9 584	10 407
Suíça . . . . .	22 161	1 635	1 525	1 817	2 294	1 754	2 089	3 098	2 531	2 467	1 199	680	1 072
Venezuela . . . . .	469	5	14	1	19	43	14	34	116	68	104	50	1
Outros . . . . .	1 807	140	35	96	97	74	96	156	316	122	196	188	291

2. - Dormidas de hóspedes nos estabelecimentos hoteleiros, segundo o país de residência habitual e os meses  
(continuação)

País de residência habitual	Meses													
	Total	Janeiro	Fevereiro	Março	Abril	Mai	Junho	Julho	Agosto	Setembro	Outubro	Novembro	Dezembro	
1	2	3	4	5	6	7	8	9	10	11	12	13	14	
1970														
TOTAL . . . . .	606 270	59 938	63 026	75 115	50 991	41 150	28 279	41 286	52 783	43 982	45 079	49 596	55 045	
Portugal . . . . .	81 418	4 537	3 569	6 245	6 125	6 891	6 076	8 668	12 528	9 990	6 528	4 821	5 440	
Portugueses . . . . .	79 146	4 410	3 489	6 170	6 014	6 658	5 909	8 351	12 140	9 787	6 328	4 664	5 226	
Estrangeiros . . . . .	2 272	127	80	75	111	233	167	317	388	203	200	157	214	
Estrangeiro . . . . .	524 852	55 401	59 457	68 870	44 866	34 259	22 203	32 618	40 255	33 992	38 551	44 775	49 605	
Alemanha (Rep. Fed.)	101 289	11 673	9 903	16 896	10 395	6 046	3 224	3 289	5 413	6 308	7 138	9 500	11 504	
Argentina . . . . .	1 164	66	88	81	70	30	58	141	171	149	124	93	93	
Austrália . . . . .	487	30	7	37	114	58	17	35	48	40	68	6	27	
Austria . . . . .	5 068	405	391	478	445	361	186	265	567	215	523	663	569	
Bélgica . . . . .	13 734	1 121	1 055	912	1 224	1 423	1 194	1 995	1 376	990	588	476	1 380	
Brasil . . . . .	3 898	251	125	105	150	225	266	567	644	526	621	280	138	
Canadá . . . . .	10 258	890	858	1 762	1 535	1 067	329	498	482	471	712	785	869	
Dinamarca . . . . .	44 976	4 774	5 848	6 459	3 425	2 406	1 910	2 877	2 471	2 237	3 560	4 368	4 641	
Espanha . . . . .	5 353	472	326	520	211	302	303	679	1 000	433	570	172	365	
Est. Unidos da América	77 091	5 893	7 671	9 092	7 145	6 681	3 464	6 946	7 792	7 448	5 912	4 397	4 650	
Finlândia . . . . .	3 756	941	553	564	376	149	88	80	65	128	215	172	425	
França . . . . .	42 092	2 945	3 900	4 470	3 440	3 008	2 500	4 650	8 773	2 656	1 936	1 324	2 490	
Holanda . . . . .	9 380	1 156	1 447	1 307	998	606	146	420	369	477	476	509	1 469	
Irlanda . . . . .	1 478	177	136	94	39	53	13	51	43	213	304	254	101	
Itália . . . . .	9 639	990	475	485	713	667	577	989	2 413	839	791	319	381	
Luxemburgo . . . . .	406	76	74	31	12	24	18	..	2	57	86	..	26	
Noruega . . . . .	13 234	1 525	1 169	1 649	524	485	342	137	285	443	1 595	2 713	2 367	
Reino Unido . . . . .	78 905	8 046	12 464	10 249	6 432	4 672	3 307	3 273	3 719	5 415	5 955	8 031	7 342	
Rep. África do Sul . . . . .	876	313	29	50	24	82	75	..	..	105	65	94	39	
Suécia . . . . .	75 864	11 851	10 658	12 130	5 746	3 177	2 095	2 189	1 828	2 260	5 110	9 303	9 517	
Suiça . . . . .	22 821	1 609	2 062	1 237	1 698	2 557	1 992	3 089	2 199	2 278	1 942	1 128	1 030	
Venezuela . . . . .	514	12	4	..	32	52	39	135	102	86	24	12	16	
Outros . . . . .	2 569	185	214	262	118	128	60	313	493	218	236	176	166	
1971														
TOTAL . . . . .	786 577	76 942	74 314	87 126	76 822	51 188	43 673	57 223	71 169	62 342	60 030	59 438	66 310	
Portugal . . . . .	107 495	7 199	5 622	6 249	7 652	7 604	8 136	11 942	19 669	15 238	7 238	5 473	5 473	
Portugueses . . . . .	105 377	6 901	5 403	6 104	7 480	7 443	7 883	11 689	19 577	15 029	7 096	5 369	5 403	
Estrangeiros . . . . .	2 118	298	219	145	172	161	253	253	92	209	142	104	70	
Estrangeiro . . . . .	679 082	69 743	68 692	80 877	69 170	43 584	35 537	45 281	51 500	47 104	52 792	53 965	60 837	
Alemanha (Rep. Fed.)	183 342	18 896	17 043	25 889	26 441	10 987	9 478	9 862	11 679	12 813	12 731	12 349	15 174	
Argentina . . . . .	777	99	34	61	21	30	43	24	46	83	115	106	115	
Austrália . . . . .	608	71	12	21	45	38	20	47	4	..	202	81	67	
Austria . . . . .	4 558	523	282	469	410	451	405	326	439	290	318	223	422	
Bélgica . . . . .	14 611	1 360	934	959	1 098	1 278	1 014	2 330	1 807	1 240	778	594	1 219	
Brasil . . . . .	6 217	198	193	80	245	485	648	1 106	1 258	797	710	231	266	
Canadá . . . . .	11 857	845	926	1 380	1 606	975	627	970	711	880	1 168	859	910	
Dinamarca . . . . .	49 777	6 215	5 937	5 593	3 165	2 172	2 611	3 613	3 403	3 736	3 997	4 493	4 842	
Espanha . . . . .	8 152	478	169	253	460	309	862	950	1 721	756	737	703	754	
Est. Unidos da América	76 430	7 263	7 147	8 011	5 624	5 736	3 780	7 113	6 390	6 436	7 603	-5 769	5 558	
Finlândia . . . . .	8 872	386	236	308	1 173	325	282	111	79	290	220	1 689	3 773	
França . . . . .	39 567	2 691	3 963	3 907	3 650	3 147	2 025	3 708	6 219	2 553	2 090	1 972	3 642	
Holanda . . . . .	14 393	2 426	2 803	2 893	1 146	443	562	654	208	575	714	606	1 363	
Irlanda . . . . .	759	116	76	96	149	24	30	50	19	33	48	92	26	
Itália . . . . .	12 862	489	338	329	658	636	614	1 229	4 475	1 221	940	675	1 258	
Luxemburgo . . . . .	532	64	98	50	92	22	24	10	..	106	26	40	..	
Noruega . . . . .	13 708	1 034	1 614	2 414	1 426	636	457	588	848	872	1 365	866	1 588	
Reino Unido . . . . .	116 129	12 608	15 631	15 046	12 040	8 368	5 841	5 654	6 365	8 834	8 872	9 445	7 425	
Rep. África do Sul . . . . .	921	54	92	73	28	50	75	115	25	173	54	111	71	
Suécia . . . . .	90 154	11 275	9 052	11 175	7 736	5 147	4 052	3 844	3 629	3 557	8 144	11 511	11 032	
Suiça . . . . .	20 000	1 838	1 721	1 394	1 408	1 928	1 660	2 542	1 571	1 645	1 768	1 354	1 171	
Venezuela . . . . .	464	..	1	26	12	25	41	83	117	77	36	8	38	
Outros . . . . .	4 392	814	390	450	537	372	386	352	487	137	156	188	123	

2. - Dormidas de hóspedes nos estabelecimentos hoteleiros, segundo o país de residência habitual e os meses  
(continuação)

País de residência habitual	Meses												
	Total	Janeiro	Fevereiro	Março	Abril	Mai	Junho	Julho	Agosto	Setembro	Outubro	Novembro	Dezembro
1	2	3	4	5	6	7	8	9	10	11	12	13	14
1972													
TOTAL . . . . .	999 392	89 459	96 689	110 204	82 997	65 692	59 492	78 275	85 110	78 378	81 128	79 494	92 474
Portugal . . . . .	119 380	6 444	5 089	6 810	6 759	6 981	10 017	14 028	19 772	16 995	10 859	7 905	7 741
Portugueses . . . . .	117 368	6 378	4 957	6 724	6 497	6 797	9 787	13 886	19 529	16 662	10 753	7 815	7 583
Estrangeiros . . . . .	2 012	66	112	86	262	184	230	142	243	333	106	90	158
Estrangeiro . . . . .	880 012	83 015	91 620	103 394	76 238	58 711	49 475	64 247	65 338	61 383	70 269	71 589	84 733
Alemanha (Rep. Fed.)	225 026	20 350	19 450	31 996	19 052	16 275	14 974	15 653	14 631	16 542	18 596	18 394	19 113
Argentina . . . . .	1 497	83	199	108	98	145	110	185	166	96	85	97	125
Austrália . . . . .	1 143	41	49	29	47	129	92	175	161	104	62	123	131
Austria . . . . .	5 001	461	524	474	543	276	263	570	424	282	519	343	322
Bélgica . . . . .	16 437	1 418	1 363	1 254	1 211	1 022	626	2 080	1 527	1 436	1 006	927	2 567
Brasil . . . . .	6 935	283	215	274	379	479	495	1 202	1 372	917	694	270	355
Canadá . . . . .	11 391	759	1 312	1 808	1 796	853	575	760	767	955	574	462	770
Dinamarca . . . . .	80 534	8 822	9 316	8 498	4 911	5 218	6 011	6 761	5 951	5 976	4 453	6 771	7 846
Espanha . . . . .	9 102	716	573	744	936	474	303	1 164	1 817	708	636	376	655
Est. Unidos da America	97 568	6 479	8 505	9 671	9 633	9 312	6 330	9 375	8 800	10 053	10 442	4 696	4 272
Finlândia . . . . .	33 208	5 502	6 072	6 290	4 685	1 256	92	131	126	182	794	2 720	5 358
França . . . . .	49 690	3 270	4 974	4 930	3 973	4 427	3 488	5 720	8 474	3 394	2 064	1 484	3 492
Holanda . . . . .	22 855	1 797	2 958	2 091	1 215	624	577	575	584	887	2 116	3 276	6 155
Irlanda . . . . .	1 259	30	73	148	118	47	75	47	139	139	158	198	87
Itália . . . . .	11 319	923	553	566	809	880	669	1 056	2 800	916	634	680	833
Luxemburgo . . . . .	711	27	61	97	192	42	2	120	76	21	22	..	51
Noruega . . . . .	29 676	2 610	1 983	3 276	1 998	491	1 083	2 560	2 360	2 643	4 237	3 403	3 032
Reino Unido . . . . .	136 691	14 872	20 748	16 159	12 082	7 977	5 930	7 192	7 224	8 833	11 200	11 030	13 444
Rep. África do Sul . . . . .	1 344	51	12	9	80	101	152	198	215	134	91	42	259
Suécia . . . . .	112 506	12 285	10 317	13 119	10 367	7 099	5 859	5 049	5 321	4 830	9 858	14 604	13 798
Suíça . . . . .	22 923	2 101	2 247	1 637	1 913	1 380	1 617	3 348	1 853	2 059	1 742	1 352	1 674
Venezuela . . . . .	727	18	5	1	26	40	8	190	280	99	29	29	2
Outros . . . . .	2 469	117	111	215	174	164	144	136	270	177	257	312	392
1973													
TOTAL . . . . .	1133 157	100 656	103 510	121 157	118 413	70 116	68 962	92 309	105 176	91 876	88 995	79 755	92 232
Portugal . . . . .	159 749	7 638	6 808	7 092	12 630	12 361	11 778	17 553	29 653	23 166	11 128	8 415	11 527
Portugueses . . . . .	157 926	7 505	6 687	7 034	12 543	12 265	11 645	17 279	29 415	22 988	10 887	8 288	11 390
Estrangeiros . . . . .	1 823	133	121	58	87	96	133	274	238	178	241	127	137
Estrangeiro . . . . .	973 408	93 018	96 702	114 065	105 783	57 755	57 184	74 756	75 523	68 710	77 867	71 340	80 705
Alemanha (Rep. Fed.)	278 781	22 396	19 103	29 928	32 748	18 452	20 754	22 640	20 778	22 487	24 050	20 170	25 275
Argentina . . . . .	865	122	79	124	67	78	88	29	66	62	29	28	93
Austrália . . . . .	754	139	9	36	64	38	62	41	65	48	46	112	94
Austria . . . . .	6 127	612	356	703	418	383	536	462	345	470	616	486	740
Bélgica . . . . .	35 343	2 154	2 139	1 878	3 009	1 467	2 641	7 385	6 197	3 324	1 679	1 128	2 342
Brasil . . . . .	8 583	499	436	283	396	595	588	1 376	1 206	856	1 074	671	603
Canadá . . . . .	10 084	977	1 465	2 105	1 137	700	175	541	374	558	806	508	738
Dinamarca . . . . .	85 578	9 897	9 080	10 449	6 777	5 969	5 437	6 529	6 524	6 310	6 454	6 231	5 921
Espanha . . . . .	13 107	525	308	533	1 579	413	905	1 240	2 895	1 297	1 139	1 323	950
Est. Unidos da América	74 875	5 143	6 423	8 155	5 215	5 607	4 106	7 131	5 889	7 335	9 115	5 282	5 474
Finlândia . . . . .	29 418	6 662	6 293	7 822	5 956	209	225	214	69	71	252	408	1 237
França . . . . .	49 887	2 978	7 156	4 824	5 337	3 467	2 565	4 238	7 345	3 728	2 754	1 933	3 562
Holanda . . . . .	22 871	3 621	3 069	4 708	4 490	558	530	648	388	724	1 298	675	2 162
Irlanda . . . . .	2 058	65	189	199	231	218	186	141	59	156	335	154	125
Itália . . . . .	12 154	1 001	381	528	734	683	871	1 278	2 556	1 106	905	838	1 273
Luxemburgo . . . . .	507	66	20	76	50	24	52	40	118	27	10	24	..
Noruega . . . . .	20 367	1 742	1 441	1 930	2 296	682	638	1 997	1 752	1 913	2 229	2 289	1 458
Reino Unido . . . . .	182 072	18 430	26 320	23 973	18 715	11 094	9 490	9 836	10 748	11 135	13 405	14 380	14 546
Rep. África do Sul . . . . .	1 481	128	45	111	180	96	89	182	125	118	87	119	201
Suécia . . . . .	112 857	13 606	10 665	14 002	14 434	5 366	5 888	6 456	5 156	4 818	8 841	12 679	10 946
Suíça . . . . .	21 262	1 933	1 537	1 505	1 782	1 358	938	1 898	2 035	1 688	2 391	1 776	2 421
Venezuela . . . . .	1 149	33	5	47	36	48	93	228	410	117	29	18	85
Outros . . . . .	3 228	289	183	146	132	250	327	226	423	362	323	108	459

2. - Dormidas de hóspedes nos estabelecimentos hoteleiros, segundo o país de residência habitual e os meses  
(continuação)

País de residência habitual	Meses												
	Total	Janeiro	Fevereiro	Março	Abril	Mai	Junho	Julho	Agosto	Setembro	Outubro	Novembro	Dezembro
1	2	3	4	5	6	7	8	9	10	11	12	13	14
1974													
TOTAL . . . . .	1197 335	99 767	96 827	118 493	116 540	75 840	61 257	92 789	142 970	119 299	97 342	73 158	103 053
Portugal . . . . .	183 386	9 486	7 420	8 713	18 345	7 744	10 353	19 508	39 772	28 851	10 841	8 761	13 594
Portugueses . . . . .	180 458	9 234	7 239	8 452	18 072	7 580	10 169	19 335	39 526	28 658	10 570	8 441	13 182
Estrangeiros . . . . .	2 928	252	181	261	273	164	184	171	246	193	271	320	412
Estrangeiros . . . . .	1013 949	90 281	89 407	109 780	98 195	68 096	50 904	73 283	103 198	90 448	86 501	64 397	89 459
Alemanha (Rep. Fed.)	319 586	25 620	19 289	34 125	37 996	23 245	15 630	20 433	31 676	29 748	28 826	22 533	30 465
Argentina . . . . .	943	37	119	41	66	119	102	87	90	91	87	62	42
Austrália . . . . .	1 216	124	210	64	81	21	76	79	209	85	97	80	90
Austria . . . . .	7 513	553	587	358	1 338	1 248	289	438	581	422	568	394	737
Bélgica . . . . .	32 929	1 978	1 617	1 611	3 030	1 034	1 346	7 614	6 479	1 851	1 259	883	4 227
Brasil . . . . .	9 189	1 353	659	440	440	439	499	1 275	1 312	1 041	1 015	433	283
Canadá . . . . .	9 779	979	1 021	1 564	1 236	844	294	404	1 062	596	590	645	544
Dinamarca . . . . .	72 821	7 385	7 000	6 264	4 028	5 452	4 387	6 676	5 788	5 629	5 648	7 500	7 064
Espanha . . . . .	9 311	1 223	413	1 029	1 933	661	420	661	891	378	606	489	607
Est. Unidos da América	60 329	4 800	5 570	6 869	7 514	6 057	3 457	4 633	4 659	6 326	4 861	2 950	2 633
Finlândia . . . . .	21 047	3 630	3 324	3 877	2 490	141	15	45	34	88	952	2 146	4 305
França . . . . .	46 861	3 847	6 762	6 254	3 793	3 163	2 100	3 731	8 001	2 779	1 850	1 231	3 350
Holanda . . . . .	28 102	3 633	4 973	5 710	1 523	783	705	1 174	704	1 237	1 497	642	5 521
Irlanda . . . . .	3 422	223	538	450	469	160	14	158	71	281	471	389	198
Itália . . . . .	7 834	919	412	453	688	393	425	597	1 831	580	435	327	774
Luxemburgo . . . . .	626	42	30	89	63	24	37	12	156	32	38	..	103
Noruega . . . . .	16 224	1 495	1 158	1 780	1 813	645	719	1 593	2 248	1 803	1 491	833	646
Reino Unido . . . . .	240 950	18 454	25 097	23 537	17 966	16 117	13 225	16 067	29 769	28 830	26 102	12 171	13 615
Rep. África do Sul . . . . .	1 861	106	47	70	39	105	237	303	202	108	280	82	282
Suécia . . . . .	92 037	10 511	8 340	12 894	8 991	5 203	5 218	4 765	5 368	6 051	6 636	8 319	9 741
Suíça . . . . .	27 148	3 020	1 960	2 014	2 413	2 047	1 413	2 174	1 493	1 958	2 929	2 173	3 554
Venezuela . . . . .	1 398	39	11	13	44	77	129	191	369	356	79	71	19
Outros . . . . .	2 823	310	270	274	241	118	167	173	205	178	184	44	659
1975													
TOTAL . . . . .	1422 837	115 102	105 729	138 809	107 875	105 461	89 033	124 169	158 649	127 330	111 334	107 677	131 729
Portugal . . . . .	234 726	10 286	8 870	17 042	9 025	14 788	14 145	23 193	51 622	35 881	17 300	13 455	19 119
Portugueses . . . . .	231 811	9 995	8 520	16 706	8 737	14 577	13 902	23 042	51 482	35 714	17 111	13 253	18 772
Estrangeiros . . . . .	2 915	291	350	336	288	211	243	151	140	167	189	202	347
Estrangeiro . . . . .	1188 171	104 816	96 859	121 767	98 850	90 673	74 888	100 976	107 027	91 449	94 034	94 222	112 610
Alemanha (Rep. Fed.)	321 254	29 510	21 841	40 536	29 107	26 634	19 298	25 430	24 961	25 129	23 414	22 696	32 698
Argentina . . . . .	337	52	19	23	19	42	59	25	14	36	4	22	22
Austrália . . . . .	644	54	45	45	29	30	34	17	121	81	94	17	77
Austria . . . . .	5 103	697	243	593	127	465	137	343	717	335	185	582	679
Bélgica . . . . .	129 154	6 516	6 657	6 722	7 633	9 811	12 984	20 280	20 353	18 437	11 378	3 307	5 076
Brasil . . . . .	5 265	483	450	488	519	206	259	1 184	565	355	248	207	301
Canadá . . . . .	6 392	506	1 095	1 182	899	550	315	549	266	323	361	127	219
Dinamarca . . . . .	90 502	7 966	7 158	7 584	6 637	7 927	7 746	7 546	8 538	7 374	6 478	7 796	7 752
Espanha . . . . .	4 867	484	405	838	204	108	199	700	1 169	321	139	83	217
Est. Unidos da América	24 499	2 731	3 661	3 893	2 799	1 881	1 060	1 630	2 171	1 354	1 407	938	974
Finlândia . . . . .	43 849	8 765	8 515	9 044	4 355	165	97	73	113	167	3 966	4 421	4 168
França . . . . .	49 642	4 865	6 158	6 661	3 924	5 064	1 963	4 120	7 357	2 497	990	2 126	3 917
Holanda . . . . .	47 369	6 997	7 070	7 350	4 855	3 312	1 800	3 100	2 252	2 496	1 615	721	5 801
Irlanda . . . . .	2 410	287	298	241	151	189	113	195	222	170	218	111	215
Itália . . . . .	4 940	479	240	340	243	442	212	325	1 497	298	153	268	443
Japão . . . . .	454	41	18	58	14	92	4	17	29	34	9	62	76
México . . . . .	68	31	21	..	7	4	..	..	..	5	..	..	..
Noruega . . . . .	21 519	526	651	1 055	967	677	860	1 630	1 325	6 745	1 590	2 360	3 133
Reino Unido . . . . .	244 006	19 982	21 515	21 787	23 436	21 463	18 257	22 219	24 320	16 313	20 012	17 950	16 752
Rep. África Sul . . . . .	1 359	272	40	22	26	42	62	177	189	280	9	52	188
Suécia . . . . .	156 411	9 215	8 125	10 122	10 170	9 521	8 047	9 473	8 613	7 329	19 704	28 817	27 275
Suíça . . . . .	23 750	3 855	2 223	2 841	2 463	1 731	1 091	1 565	1 557	1 049	1 880	1 436	2 059
Venezuela . . . . .	606	54	3	..	..	39	38	105	263	73	8	2	21
Outros . . . . .	3 771	448	408	342	266	278	253	273	415	253	167	121	547



3. - Dormidas de hóspedes nos estabelecimentos hoteleiros, segundo os anos e por meses, e a residência nabitual

Anos	Meses												
	Total	Janeiro	Fevereiro	Março	Abril	Maior	Junho	Julho	Agosto	Setembro	Outubro	Novembro	Dezembro
1	2	3	4	5	6	7	8	9	10	11	12	13	14
Alemanha (Rep. Federal)													
1946 . . . . .	425	93	56	93	37	31	30	31	54	..	..	..	..
1947 . . . . .	579	31	53	62	67	31	60	61	62	60	31	30	31
1948 . . . . .	438	57	29	31	30	31	30	31	31	30	54	60	24
1949 . . . . .	x	x	x	x	x	x	x	x	x	x	x	x	x
1950 . . . . .	52	8	10	..	..	..	..	..	2	..	..	..	32
1951 . . . . .	239	70	38	10	63	17	..	..	14	..	..	..	27
1952 . . . . .	325	1	40	63	95	60	6	6	..	..	6	26	22
1953 . . . . .	195	5	14	9	..	..	69	21	23	32	7	4	11
1954 . . . . .	317	58	6	76	93	28	..	3	14	..	3	14	22
1955 . . . . .	967	70	49	64	56	148	29	..	47	44	106	147	207
1956 . . . . .	1 289	277	100	79	164	185	22	39	30	56	73	34	230
1957 . . . . .	1 793	256	89	317	304	25	48	31	30	143	185	140	225
1958 . . . . .	2 182	191	61	535	331	124	99	33	240	140	112	104	212
1959 . . . . .	2 005	152	287	351	303	227	18	175	84	54	92	57	205
1960 . . . . .	1 991	256	149	214	299	91	72	40	57	78	149	186	400
1961 . . . . .	5 819	196	449	713	411	249	123	299	444	601	490	638	1 206
1962 . . . . .	10 367	1 191	1 200	1 631	1 185	351	416	478	652	540	940	650	1 133
1963 . . . . .	16 253	1 336	974	2 174	2 220	998	872	534	1 909	1 455	1 125	1 306	1 350
1964 . . . . .	21 948	1 635	1 654	2 925	2 299	2 249	1 004	575	1 474	2 381	2 231	1 619	1 902
1965 . . . . .	29 585	2 295	2 444	4 315	3 873	2 094	1 269	1 428	2 038	3 090	2 437	2 388	1 914
1966 . . . . .	26 509	2 095	1 746	3 880	3 536	1 724	1 260	1 692	2 232	2 174	2 058	2 023	2 089
1967 . . . . .	29 311	3 146	2 650	5 146	3 282	2 054	997	1 084	2 185	2 219	2 563	1 987	1 998
1968 . . . . .	37 637	2 637	2 732	4 496	4 362	1 937	1 553	1 589	2 425	2 421	2 773	5 041	5 671
1969 . . . . .	63 146	7 042	7 213	10 408	5 613	2 031	1 033	1 625	2 493	2 621	4 374	8 671	10 022
1970 . . . . .	101 289	11 673	9 903	16 896	10 395	6 046	3 224	3 289	5 413	6 308	7 138	9 500	11 504
1971 . . . . .	183 342	18 896	17 043	25 889	26 441	10 987	9 478	9 862	11 679	12 813	12 731	12 349	15 174
1972 . . . . .	225 026	20 350	19 450	31 996	19 052	16 275	14 974	15 653	14 631	16 542	18 596	18 394	19 113
1973 . . . . .	278 781	22 396	19 103	29 928	32 748	18 452	20 754	22 640	20 778	22 487	24 050	20 170	25 275
1974 . . . . .	319 586	25 620	19 289	34 125	37 996	23 245	15 630	20 433	31 676	29 748	28 826	22 533	30 465
1975 . . . . .	321 254	29 510	21 841	40 536	29 107	26 634	19 298	25 430	24 961	25 129	23 414	22 696	32 698

3. - Dormidas de hóspedes nos estabelecimentos hoteleiros, segundo os anos e por meses, e a residência habitual  
(continuação)

Anos	Mese												
	Total	Janeiro	Fevereiro	Março	Abril	Maio	Junho	Julho	Agosto	Setembro	Outubro	Novembro	Dezembro
1	2	3	4	5	6	7	8	9	10	11	12	13	14
Bélgica													
1946	101	40	25	16	..	..	..	20	..	..	..	..	..
1947	x	x	x	x	x	x	x	x	x	x	x	x	x
1948	616	..	51	63	..	42	49	21	184	106	72	..	28
1949	498	..	19	2	..	..	..	37	21	8	112	140	159
1950	1 031	192	128	154	37	8	..	..	204	82	62	71	93
1951	1 459	193	319	295	192	9	52	117	95	16	74	62	35
1952	597	45	121	62	18	25	..	38	118	24	42	40	84
1953	451	128	60	47	39	..	18	26	56	29	6	..	22
1954	792	78	111	167	114	52	19	72	32	4	62	45	36
1955	1 074	64	79	152	151	80	28	46	98	164	89	92	31
1956	1 129	76	61	157	141	40	130	92	111	76	72	41	132
1957	1 580	165	133	307	122	171	45	87	154	150	131	40	75
1958	1 297	142	137	60	70	129	144	180	201	38	90	70	36
1959	692	113	55	78	30	80	128	25	16	30	50	54	33
1960	387	18	62	32	47	87	10	14	24	12	..	73	8
1961	1 259	120	84	34	100	76	70	289	214	89	65	98	20
1962	2 049	43	62	149	62	136	186	473	286	146	150	79	277
1963	3 895	142	160	185	240	289	394	1 015	535	240	232	269	194
1964	5 413	234	371	327	322	530	344	1 164	721	457	343	294	306
1965	9 122	433	432	501	792	1 011	828	1 839	852	726	497	625	586
1966	10 420	610	364	329	672	835	849	2 334	1 639	707	561	683	837
1967	14 492	1 333	1 341	1 160	1 042	1 564	1 049	2 127	1 543	1 018	954	535	826
1968	14 308	1 083	1 403	648	1 349	1 286	1 201	1 995	1 839	1 045	808	514	1 137
1969	15 174	1 614	1 649	1 392	1 408	684	640	2 121	1 781	1 332	693	402	1 458
1970	13 734	1 121	1 055	912	1 224	1 423	1 194	1 995	1 376	990	588	476	1 380
1971	14 611	1 360	934	959	1 098	1 278	1 014	2 330	1 807	1 240	778	594	1 219
1972	16 437	1 418	1 363	1 254	1 211	1 022	626	2 080	1 527	1 436	1 006	927	2 567
1973	35 343	2 154	2 139	1 878	3 009	1 467	2 641	7 385	6 197	3 324	1 679	1 128	2 342
1974	32 929	1 978	1 617	1 611	3 030	1 034	1 346	7 614	6 479	1 851	1 259	883	4 227
1975	129 154	6 516	6 657	6 722	7 633	9 811	12 984	20 280	20 353	18 437	11 378	3 307	5 076
Brasil													
1946	86	..	16	54	..	..	..	..	..	3	13	..	..
1947	143	31	28	14	..	..	..	..	..	..	22	48	..
1948	278	18	..	81	113	31	..	8	..	13	..	14	..
1949	612	31	..	..	6	4	..	135	137	95	81	25	71
1950	294	6	..	..	..	..	26	28	14	138	60	..	22
1951	1 082	73	9	27	..	3	159	184	130	146	105	128	118
1952	948	18	87	93	112	32	92	70	97	158	106	21	62
1953	367	34	20	13	5	62	42	95	24	30	40	2	..
1954	440	..	42	64	26	100	11	68	12	30	..	45	42
1955	765	13	81	66	77	98	53	81	54	162	28	22	30
1956	553	33	58	38	74	23	46	147	48	36	28	..	22
1957	336	87	58	28	12	34	..	..	..	27	37	53	..
1958	702	20	56	34	8	84	16	62	98	60	4	32	228
1959	674	199	112	..	..	..	52	97	62	84	68	..	..
1960	471	73	..	..	274	43	25	9	43	4	..	..	..
1961	681	9	36	9	12	208	83	36	2	25	42	..	219
1962	393	182	..	7	29	59	66	24	8	5	9	4	..
1963	680	4	..	..	11	3	30	262	57	87	24	102	100
1964	702	70	9	59	..	123	91	62	95	98	16	20	59
1965	646	68	1	49	17	72	57	50	75	81	54	88	34
1966	1 066	26	83	53	35	18	104	224	105	104	110	82	122
1967	1 698	221	111	77	143	94	185	173	148	126	190	115	115
1968	2 634	195	123	110	105	85	59	182	526	498	447	165	139
1969	1 820	364	71	20	26	48	134	333	186	228	142	104	164
1970	3 898	251	125	105	150	225	266	567	644	526	621	280	138
1971	6 217	198	193	80	245	485	648	1 106	1 258	797	710	231	266
1972	6 935	283	215	274	379	479	495	1 202	1 372	917	694	270	355
1973	8 583	499	436	283	396	595	588	1 376	1 206	856	1 074	671	603
1974	9 189	1 353	659	440	440	439	499	1 275	1 312	1 041	1 015	433	283
1975	5 265	483	450	488	519	206	259	1 184	565	355	248	207	301

3. - Dormidas de hóspedes nos estabelecimentos hoteleiros, segundo os anos e por meses, e a residência habitual  
(continuação)

Anos	Meses												
	Total	Janeiro	Fevereiro	Março	Abril	Maior	Junho	Julho	Agosto	Setembro	Outubro	Novembro	Dezembro
1	2	3	4	5	6	7	8	9	10	11	12	13	14
<b>Canadá</b>													
1946	x	x	x	x	x	x	x	x	x	x	x	x	x
1947	x	x	x	x	x	x	x	x	x	x	x	x	x
1948	x	x	x	x	x	x	x	x	x	x	x	x	x
1949	x	x	x	x	x	x	x	x	x	x	x	x	x
1950	207	..	..	..	9	..	..	..	..	30	42	46	80
1951	239	128	56	36	17	2	..	..	..	..	..	..	..
1952	100	14	22	59	..	..	..	5	..	..	..	..	..
1953	360	23	38	40	17	15	..	14	15	32	52	60	54
1954	347	51	37	66	28	15	18	2	..	..	26	63	41
1955	419	64	34	7	56	12	..	52	4	14	4	30	142
1956	425	77	115	69	45	17	9	9	32	2	2	7	41
1957	520	118	46	103	19	9	..	22	19	4	141	21	18
1958	652	193	47	132	50	5	..	55	107	..	..	8	55
1959	429	120	66	67	49	55	30	22	14	3	..	..	..
1960	324	69	39	26	..	..	41	44	..	14	21	11	59
1961	683	216	76	113	32	31	27	33	14	25	3	7	106
1962	1 137	253	198	152	90	107	4	30	125	85	..	35	58
1963	486	14	67	66	83	86	45	9	3	18	17	12	66
1964	1 337	165	167	155	75	85	69	46	6	70	69	45	385
1965	2 212	299	484	436	107	40	54	47	58	34	74	186	393
1966	3 661	601	506	727	286	141	60	164	174	163	200	296	343
1967	5 634	508	768	1 029	670	316	182	277	217	131	531	323	682
1968	8 933	818	1 186	1 607	1 117	858	268	423	385	510	587	639	535
1969	13 473	1 289	1 143	2 426	2 069	1 275	617	959	657	703	788	615	932
1970	10 258	890	858	1 762	1 535	1 067	329	498	482	471	712	785	869
1971	11 857	845	926	1 380	1 606	975	627	970	711	880	1 168	859	910
1972	11 391	759	1 312	1 808	1 796	853	575	760	767	955	574	462	770
1973	10 084	977	1 465	2 105	1 137	700	175	541	374	558	806	508	738
1974	9 779	979	1 021	1 564	1 236	844	294	404	1 062	596	590	645	544
1975	6 392	506	1 095	1 182	899	550	315	549	266	323	361	127	219
<b>Dinamarca</b>													
1946	x	x	x	x	x	x	x	x	x	x	x	x	x
1947	717	..	..	3	68	31	90	52	93	60	89	100	131
1948	256	124	105	19	..	..	..	..	..	..	..	..	8
1949	x	x	x	x	x	x	x	x	x	x	x	x	x
1950	424	10	68	155	106	14	..	7	4	..	..	60	..
1951	225	44	97	66	..	..	..	..	..	..	2	..	16
1952	525	69	118	139	49	13	..	..	7	7	82	12	36
1953	357	88	70	40	9	..	..	2	6	25	64	21	54
1954	793	123	210	175	18	2	27	8	6	25	124	53	22
1955	580	55	101	163	18	71	46	15	..	11	..	..	100
1956	590	83	38	209	62	..	5	10	21	..	43	..	119
1957	560	96	177	129	21	24	..	5	7	31	3	14	53
1958	317	68	28	79	43	..	7	..	..	..	15	14	63
1959	407	78	101	126	18	4	..	..	..	..	22	18	40
1960	294	19	29	38	6	10	..	..	10	..	35	39	108
1961	636	130	104	200	68	..	..	..	..	1	40	18	75
1962	4 372	104	124	81	83	83	40	5	23	18	1 404	896	1 511
1963	27 944	2 336	2 490	2 591	2 589	2 299	1 915	2 852	2 428	3 159	2 748	1 551	986
1964	2 190	672	319	293	76	53	63	8	1	17	130	301	257
1965	2 897	382	537	501	487	89	39	92	164	239	82	118	167
1966	12 941	149	318	458	406	143	1 285	1 783	1 846	1 885	1 947	1 267	1 454
1967	20 617	1 751	2 520	2 204	1 816	1 495	1 145	2 192	1 720	1 751	1 515	1 300	1 208
1968	25 561	2 524	3 294	3 509	1 913	1 702	1 444	2 533	1 394	1 860	1 836	1 734	1 818
1969	25 940	1 960	2 386	2 459	1 759	1 307	731	1 603	1 203	1 507	2 869	3 877	4 279
1970	44 976	4 774	5 848	6 459	3 425	2 406	1 910	2 877	2 471	2 237	3 560	4 368	4 641
1971	49 777	6 215	5 937	5 593	3 165	2 172	2 611	3 613	3 403	3 736	3 997	4 493	4 842
1972	80 534	8 822	9 316	8 498	4 911	5 218	6 011	6 761	5 951	5 976	4 453	6 771	7 846
1973	85 578	9 897	9 080	10 449	6 777	5 969	5 437	6 529	6 524	6 310	6 454	6 231	5 921
1974	72 821	7 385	7 000	6 264	4 028	5 452	4 387	6 676	5 788	5 629	5 648	7 500	7 064
1975	90 502	7 966	7 158	7 584	6 637	7 927	7 746	7 546	8 538	7 374	6 478	7 796	7 752

3. - Dormidas de hóspedes nos estabelecimentos hoteleiros, segundo os anos e por meses, e a residência habitual  
(continuação)

Anos	Meses													
	Total	Janeiro	Fevereiro	Março	Abril	Maio	Junho	Julho	Agosto	Setembro	Outubro	Novembro	Dezembro	
1	2	3	4	5	6	7	8	9	10	11	12	13	14	
<b>Espanha</b>														
1946	1 592	50	..	12	433	60	96	154	126	219	258	80	104	
1947	1 310	150	88	73	804	122	30	31	..	..	12	..	6	
1948	x	x	x	x	x	x	x	x	x	x	x	x	x	
1949	69	..	8	4	..	..	12	..	12	..	14	6	13	
1950	123	25	22	..	..	5	26	27	..	..	..	..	18	
1951	657	25	6	14	10	..	2	8	570	4	..	15	3	
1952	697	6	2	..	41	31	266	..	37	240	20	48	6	
1953	434	..	6	9	26	..	6	28	57	43	32	24	203	
1954	382	31	3	35	16	..	24	66	48	74	44	15	26	
1955	1 522	26	153	40	9	50	300	38	286	292	79	148	101	
1956	1 442	64	12	2	39	91	308	392	298	66	46	108	16	
1957	1 442	..	65	..	52	14	177	221	37	274	249	144	209	
1958	500	79	15	78	27	..	51	12	67	..	63	79	29	
1959	1 546	15	..	..	14	..	28	25	1 001	19	22	48	374	
1960	561	115	..	36	20	48	63	76	96	30	35	42	..	
1961	473	..	35	53	6	33	51	71	114	73	4	31	2	
1962	668	18	32	119	37	37	119	140	28	34	47	24	33	
1963	893	21	42	20	68	48	119	284	56	41	40	42	112	
1964	1 848	105	37	35	152	51	220	267	418	157	113	71	222	
1965	3 646	377	183	127	88	84	213	137	1 544	294	174	144	281	
1966	1 887	209	63	92	175	148	81	261	270	132	137	167	152	
1967	2 222	145	127	113	93	202	178	188	291	364	217	183	121	
1968	2 920	122	147	109	314	153	230	221	562	422	217	164	259	
1969	2 967	169	141	106	233	261	228	324	456	402	353	106	188	
1970	5 353	472	326	520	211	302	303	679	1 000	433	570	172	365	
1971	8 152	478	169	253	460	309	862	950	1 721	756	737	703	754	
1972	9 102	716	573	744	936	474	303	1 164	1 817	708	636	376	655	
1973	13 107	525	308	533	1 579	413	905	1 240	2 895	1 297	1 139	1 323	950	
1974	9 311	1 223	413	1 029	1 933	661	420	661	891	378	606	489	607	
1975	4 867	484	405	838	204	108	199	700	1 169	321	139	83	217	
<b>Estados Unidos da América</b>														
1946	857	9	..	31	30	..	10	60	151	138	145	142	141	
1947	755	68	56	62	60	62	71	50	9	84	92	65	76	
1948	898	43	14	9	67	96	122	242	40	37	95	67	66	
1949	2 645	245	137	100	169	74	202	287	398	208	247	256	322	
1950	2 401	257	253	182	116	246	116	392	362	140	45	82	210	
1951	3 695	380	339	259	285	250	439	302	333	269	251	260	328	
1952	3 580	419	537	332	144	189	272	378	312	223	234	246	294	
1953	4 425	535	492	259	391	424	395	296	340	270	284	298	441	
1954	5 195	539	338	363	280	300	428	539	656	411	366	355	620	
1955	4 405	717	386	490	333	305	234	367	537	235	185	193	423	
1956	4 538	269	282	582	367	297	371	422	341	325	174	241	867	
1957	5 186	470	557	508	252	621	333	425	401	385	293	352	589	
1958	4 684	553	408	386	480	251	394	703	761	180	145	170	253	
1959	4 196	278	456	447	225	43	118	341	415	303	457	518	595	
1960	8 251	798	587	872	593	523	464	500	924	707	504	579	1 200	
1961	7 664	1 001	960	832	535	585	446	484	846	431	365	478	701	
1962	6 980	528	641	892	417	428	477	557	680	562	534	544	720	
1963	10 038	875	909	857	385	655	1 257	1 134	513	729	731	1 084	..	
1964	15 062	1 365	1 636	1 641	1 291	922	764	845	1 554	1 252	940	1 199	1 653	
1965	21 366	1 656	1 655	2 405	1 793	1 910	1 397	1 861	2 059	1 864	1 795	1 327	1 644	
1966	30 898	1 968	2 496	3 008	2 891	3 012	2 195	2 149	2 673	2 860	2 932	1 825	2 889	
1967	43 605	3 226	3 678	4 840	4 524	3 583	2 739	3 808	3 659	3 437	3 922	2 869	3 320	
1968	51 987	4 067	5 599	5 720	4 436	4 366	2 777	4 240	4 985	4 337	3 910	2 672	4 878	
1969	64 280	5 673	5 899	7 448	5 654	4 709	3 708	6 409	5 735	5 754	5 269	3 078	4 944	
1970	77 091	5 893	7 671	9 092	7 145	6 681	3 464	6 946	7 792	7 448	5 912	4 397	4 650	
1971	76 430	7 263	7 147	8 011	5 624	5 736	3 780	7 113	6 390	6 436	7 603	5 769	5 558	
1972	97 568	6 479	8 505	9 671	9 633	9 312	6 330	9 375	8 800	10 053	10 442	4 696	4 272	
1973	74 875	5 143	6 423	8 155	5 215	5 607	4 106	7 131	5 889	7 335	9 115	5 282	5 474	
1974	60 329	4 800	5 570	6 869	7 514	6 057	3 457	4 633	4 659	6 326	4 861	2 950	2 633	
1975	24 499	2 731	3 661	3 893	2 799	1 881	1 060	1 630	2 171	1 354	1 407	938	974	

3. - Dormidas de hóspedes nos estabelecimentos hoteleiros, segundo os anos e por meses, e a residência habitual  
(continuação)

Anos	Meses												
	Total	Janeiro	Fevereiro	Março	Abril	Maio	Junho	Julho	Agosto	Setembro	Outubro	Novembro	Dezembro
1	2	3	4	5	6	7	8	9	10	11	12	13	14
<b>Finlândia</b>													
1946	x	x	x	x	x	x	x	x	x	x	x	x	x
1947	x	x	x	x	x	x	x	x	x	x	x	x	x
1948	x	x	x	x	x	x	x	x	x	x	x	x	x
1949	x	x	x	x	x	x	x	x	x	x	x	x	x
1950	x	x	x	x	x	x	x	x	x	x	x	x	x
1951	x	x	x	x	x	x	x	x	x	x	x	x	x
1952	180	12	..	36	10	..	..	..	12	10	15	54	31
1953	125	..	..	..	26	6	..	..	28	13	10	38	4
1954	18	..	..	..	..	..	..	..	..	..	..	18	..
1955	194	18	..	60	27	..	..	..	15	..	..	47	27
1956	177	4	..	34	12	..	..	..	..	28	85	..	14
1957	178	31	28	21	2	..	66	30	..	..	..	..	..
1958	139	..	6	4	..	28	28	..	..	..	..	46	27
1959	285	130	117	..	6	..	4	..	..	..	12	16	..
1960	106	18	24	..	..	..	..	..	..	64	..	..	..
1961	73	41	8	..	..	..	..	..	..	..	..	..	24
1962	x	x	x	x	x	x	x	x	x	x	x	x	x
1963	242	..	45	..	29	48	..	4	2	..	3	27	84
1964	1 159	86	47	217	100	6	..	3	27	2	176	263	232
1965	1 419	200	65	180	69	161	79	22	35	104	145	153	206
1966	2 343	292	248	312	263	128	12	..	35	20	147	307	579
1967	8 370	483	338	748	282	121	70	17	49	179	1 311	2 610	2 162
1968	22 178	5 952	2 321	7 784	2 299	60	111	39	24	46	863	1 230	1 449
1969	4 197	557	324	609	504	72	68	64	92	79	461	496	871
1970	3 756	941	553	564	376	149	88	80	65	128	215	172	425
1971	8 872	386	236	308	1 173	325	282	111	79	290	220	1 689	3 773
1972	33 208	5 502	6 072	6 290	4 685	1 256	92	131	126	182	794	2 720	5 358
1973	29 418	6 662	6 293	7 822	5 956	209	225	214	69	71	252	408	1 237
1974	21 047	3 630	3 324	3 877	2 490	141	15	45	34	88	952	2 146	4 305
1975	43 849	8 765	8 515	9 044	4 355	165	97	73	113	167	3 966	4 421	4 168
<b>França</b>													
1946	434	36	28	31	30	31	51	69	31	30	31	35	31
1947	274	62	63	13	60	..	..	40	10	..	..	5	21
1948	541	78	71	62	88	40	24	6	8	19	10	46	89
1949	469	48	30	..	45	..	84	46	45	32	5	56	78
1950	718	57	47	99	81	7	64	54	56	66	10	163	14
1951	1 010	30	72	52	82	89	56	45	240	130	80	85	49
1952	1 603	35	35	92	68	252	156	121	565	51	57	43	128
1953	2 491	169	133	65	126	43	53	221	1 102	205	69	141	164
1954	3 551	210	197	189	315	321	160	304	934	390	229	199	103
1955	4 912	208	96	225	202	215	331	613	1 661	498	238	159	466
1956	7 546	425	272	354	417	464	247	1 057	2 807	481	130	516	376
1957	12 388	583	512	662	720	998	632	1 541	4 415	1 385	252	178	510
1958	8 832	849	508	712	669	888	425	1 028	2 625	671	144	111	202
1959	3 967	151	296	149	89	254	168	742	1 461	274	127	155	101
1960	4 165	268	292	192	207	377	195	390	1 123	461	126	108	426
1961	12 805	523	483	609	543	383	1 099	2 380	4 613	1 068	234	276	594
1962	21 873	579	792	777	984	1 149	1 870	3 549	8 019	2 203	598	446	907
1963	25 237	1 059	771	1 266	1 504	1 175	1 969	3 816	8 865	2 494	807	556	955
1964	30 615	1 455	1 550	1 692	1 947	2 390	2 611	3 706	8 389	2 606	1 198	988	2 083
1965	44 457	3 185	2 785	3 443	3 508	3 390	2 554	5 830	11 201	3 102	1 638	1 505	2 316
1966	41 470	3 544	2 661	3 415	4 217	2 638	1 962	5 650	9 045	2 688	1 783	1 328	2 539
1967	43 699	2 712	4 302	3 808	3 540	3 463	2 434	6 033	9 405	2 666	1 626	1 234	2 476
1968	40 879	2 898	3 821	4 643	4 895	3 056	1 238	4 469	7 983	2 635	1 672	1 097	2 472
1969	35 059	2 080	3 143	2 504	3 148	2 041	1 961	3 862	8 850	2 358	1 748	986	2 378
1970	42 092	2 945	3 900	4 470	3 440	3 008	2 500	4 650	8 773	2 656	1 936	1 324	2 490
1971	39 567	2 691	3 963	3 907	3 650	3 147	2 025	3 708	6 219	2 553	2 090	1 972	3 642
1972	49 690	3 270	4 974	4 930	3 973	4 427	3 488	5 720	8 474	3 394	2 064	1 484	3 492
1973	49 887	2 978	7 156	4 824	5 337	3 467	2 565	4 238	7 345	3 728	2 754	1 933	3 562
1974	46 861	3 847	6 762	6 254	3 793	3 163	2 100	3 731	8 001	2 779	1 850	1 231	3 350
1975	49 642	4 865	6 158	6 661	3 924	5 064	1 963	4 120	7 357	2 497	990	2 126	3 917

3. - Dormidas de hóspedes nos estabelecimentos hoteleiros, segundo os anos e por meses, e a residência habitual  
(continuação)

Ano	Meses												
	Total	Janeiro	Fevereiro	Março	Abril	Maior	Junho	Julho	Agosto	Setembro	Outubro	Novembro	Dezembro
1	2	3	4	5	6	7	8	9	10	11	12	13	14
<b>Holanda</b>													
1946	869	..	..	..	..	149	432	280	..	..	8	..	..
1947	246	..	..	16	24	8	..	11	31	22	4	60	70
1948	428	84	42	48	27	..	..	31	47	30	66	45	8
1949	x	x	x	x	x	x	x	x	x	x	x	x	x
1950	308	8	42	6	19	..	..	16	..	..	..	75	142
1951	658	102	213	27	23	34	16	..	10	29	65	91	48
1952	1 871	1 365	24	132	110	14	..	16	..	42	73	26	69
1953	618	44	120	176	64	30	..	..	..	19	79	46	40
1954	641	99	94	46	108	61	8	50	16	..	14	60	85
1955	1 290	128	74	208	220	78	18	11	14	35	52	226	226
1956	1 301	237	157	222	202	108	16	..	34	100	106	70	49
1957	568	55	106	146	15	10	10	18	10	27	43	..	128
1958	1 235	97	67	85	54	56	7	161	296	172	22	90	128
1959	1 204	298	318	149	48	47	61	14	..	90	144	35	..
1960	750	75	125	144	21	13	..	11	51	98	98	71	43
1961	1 071	63	75	120	48	34	6	64	84	101	138	120	220
1962	1 340	319	294	251	82	46	31	4	77	39	18	49	130
1963	2 023	256	255	372	161	136	81	80	73	68	107	202	232
1964	2 938	474	214	549	131	268	169	138	213	107	211	202	262
1965	4 302	319	540	681	495	274	290	203	242	182	359	197	520
1966	7 712	776	656	598	694	1 021	683	621	552	813	403	337	558
1967	7 950	1 008	1 311	1 224	846	416	136	396	213	331	418	767	884
1968	8 959	1 192	812	1 670	1 281	639	238	397	95	781	588	537	729
1969	9 602	1 430	1 285	1 861	837	781	272	459	265	454	480	500	978
1970	9 380	1 156	1 447	1 307	998	606	146	420	369	477	476	509	1 469
1971	14 393	2 426	2 803	2 893	1 146	443	562	654	208	575	714	606	1 363
1972	22 855	1 797	2 958	2 091	1 215	624	577	575	584	887	2 116	3 276	6 155
1973	22 871	3 621	3 069	4 708	4 490	558	530	648	388	724	1 298	675	2 162
1974	28 102	3 633	4 973	5 710	1 523	783	705	1 174	704	1 237	1 497	642	5 521
1975	47 369	6 997	7 070	7 350	4 855	3 312	1 800	3 100	2 252	2 496	1 615	721	5 801
<b>Italia</b>													
1946	453	105	29	44	30	31	30	31	31	30	31	30	31
1947	264	..	..	..	..	62	60	62	62	18	..	..	..
1948	x	x	x	x	x	x	x	x	x	x	x	x	x
1949	x	x	x	x	x	x	x	x	x	x	x	x	x
1950	133	6	18	12	11	..	..	..	..	19	..	29	38
1951	386	64	28	31	60	31	30	31	31	30	31	19	..
1952	162	28	8	..	..	..	..	21	88	..	1	16	..
1953	184	56	11	1	..	11	..	18	16	27	44	..	..
1954	49	13	..	..	7	..	..	..	14	..	..	15	..
1955	304	10	4	..	17	131	9	14	57	20	18	..	24
1956	255	36	7	..	..	4	41	48	74	39	3	..	3
1957	269	34	28	9	..	..	15	51	42	68	2	2	18
1958	467	31	33	5	132	12	16	100	93	31	10	4	..
1959	253	7	23	62	14	7	..	17	75	32	..	..	16
1960	244	7	17	..	..	..	18	34	83	6	61	13	5
1961	663	49	147	69	6	67	97	24	50	8	8	30	108
1962	974	160	65	40	13	30	13	80	290	64	11	70	138
1963	1 272	81	82	50	43	65	48	63	395	79	101	149	116
1964	1 371	180	41	39	104	65	146	66	196	162	114	57	201
1965	2 662	177	125	88	173	74	379	351	403	226	249	231	186
1966	3 936	221	155	73	196	204	331	433	1 086	405	260	333	239
1967	5 356	452	181	160	420	342	362	622	1 461	489	291	183	393
1968	7 395	492	421	351	421	349	570	998	1 942	714	572	209	356
1969	10 704	281	529	211	763	617	834	1 188	3 203	972	747	454	905
1970	9 639	990	475	485	713	667	577	989	2 413	839	791	319	381
1971	12 862	489	338	329	658	636	614	1 229	4 475	1 221	940	675	1 258
1972	11 319	923	553	566	809	880	669	1 056	2 800	916	634	680	833
1973	12 154	1 001	381	528	734	683	871	1 278	2 556	1 106	905	838	1 273
1974	7 834	919	412	453	688	393	425	597	1 831	580	435	327	774
1975	4 940	479	240	340	243	442	212	325	1 497	298	153	268	443

3. - Dormidas de hóspedes nos estabelecimentos hoteleiros, segundo os anos e por meses, e a residência habitual  
(continuação)

Anos	Mês												
	Total	Janeiro	Fevereiro	Março	Abril	Mai	Junho	Julho	Agosto	Setembro	Outubro	Novembro	Dezembro
1	2	3	4	5	6	7	8	9	10	11	12	13	14
Noruega													
1946 . . . . .	233	..	5	31	10	..	3	31	31	30	31	30	31
1947 . . . . .	419	31	28	31	30	31	6	..	..	..	58	90	114
1948 . . . . .	543	186	129	81	..	..	..	..	..	..	..	14	133
1949 . . . . .	982	194	157	145	117	45	30	31	31	30	31	42	129
1950 . . . . .	492	197	40	62	127	10	30	3	..	..	..	..	23
1951 . . . . .	336	33	58	149	18	..	5	..	..	..	..	..	73
1952 . . . . .	1 204	149	153	175	79	62	30	31	31	44	202	83	165
1953 . . . . .	1 087	142	98	196	61	..	..	..	..	146	236	120	88
1954 . . . . .	1 188	122	39	136	60	..	..	..	..	113	502	71	145
1955 . . . . .	1 117	124	139	177	51	..	..	..	..	117	326	90	93
1956 . . . . .	840	194	87	93	27	..	..	..	..	123	246	30	40
1957 . . . . .	610	32	10	103	36	..	..	..	..	2	42	8	377
1958 . . . . .	386	19	115	139	35	..	..	..	..	..	15	..	63
1959 . . . . .	877	59	80	136	36	..	..	..	..	63	146	171	186
1960 . . . . .	793	166	153	143	91	19	..	..	..	7	30	63	121
1961 . . . . .	295	103	79	16	..	..	..	..	..	41	24	12	20
1962 . . . . .	368	87	39	141	24	..	..	..	1	..	18	7	51
1963 . . . . .	1 243	194	166	126	57	72	9	11	34	56	160	225	133
1964 . . . . .	1 164	92	157	125	34	8	6	..	4	38	187	241	272
1965 . . . . .	1 263	158	146	48	99	17	35	181	..	136	181	179	83
1966 . . . . .	472	113	119	111	72	7	25	83	61	107	378	288	108
1967 . . . . .	3 223	274	118	390	133	152	137	87	205	226	572	575	354
1968 . . . . .	2 910	397	245	360	638	142	62	132	55	85	364	188	242
1969 . . . . .	5 013	97	151	398	282	205	169	122	181	209	1 054	1 255	890
1970 . . . . .	13 234	1 525	1 169	1 649	524	485	342	137	285	443	1 595	2 713	2 367
1971 . . . . .	13 708	1 034	1 614	2 414	1 426	636	457	588	848	872	1 365	866	1 588
1972 . . . . .	29 676	2 610	1 983	3 276	1 998	491	1 083	2 560	2 360	2 643	4 237	3 403	3 032
1973 . . . . .	20 367	1 742	1 441	1 930	2 296	682	638	1 997	1 752	1 913	2 229	2 289	1 458
1974 . . . . .	16 224	1 495	1 158	1 780	1 813	645	719	1 593	2 248	1 803	1 491	833	646
1975 . . . . .	21 519	526	651	1 055	967	677	860	1 630	1 325	6 745	1 590	2 360	3 133
Reino Unido													
1946 . . . . .	8 817	718	448	741	711	714	776	653	874	564	839	850	929
1947 . . . . .	17 363	1 313	1 496	1 984	1 672	1 578	1 339	1 165	1 070	1 267	1 443	1 451	1 585
1948 . . . . .	14 285	1 540	1 494	1 459	1 310	1 108	933	938	816	669	1 008	879	2 131
1949 . . . . .	25 806	3 508	4 407	5 020	3 357	587	687	783	903	1 142	960	996	3 456
1950 . . . . .	52 322	6 142	8 121	10 982	8 503	2 432	1 508	2 771	2 284	1 581	1 312	1 759	4 927
1951 . . . . .	70 598	11 555	14 412	13 333	7 913	2 668	1 885	2 737	2 614	2 049	2 095	2 701	6 636
1952 . . . . .	72 390	11 223	14 909	10 923	5 891	2 127	1 753	2 352	1 742	3 284	9 721	2 494	5 971
1953 . . . . .	79 432	10 920	14 415	11 405	5 570	2 305	1 732	1 869	3 791	6 571	10 163	3 795	6 896
1954 . . . . .	99 241	13 840	15 610	15 083	5 582	4 421	3 213	3 298	4 466	8 514	13 135	4 364	7 715
1955 . . . . .	102 364	16 810	18 531	16 554	5 783	3 771	3 248	3 169	4 863	5 703	11 405	4 904	7 623
1956 . . . . .	93 328	15 565	18 669	13 752	4 927	2 634	2 514	2 470	2 993	5 725	11 539	4 715	7 825
1957 . . . . .	89 451	6 824	16 794	13 241	6 765	5 644	5 175	4 356	5 035	4 622	7 592	5 616	7 787
1958 . . . . .	73 493	12 018	14 667	11 713	3 766	3 683	3 739	2 759	4 392	4 572	2 161	2 831	7 192
1959 . . . . .	81 856	14 108	20 223	14 856	6 056	1 652	1 526	1 375	2 386	3 562	8 183	3 090	4 839
1960 . . . . .	72 968	11 596	16 409	8 883	2 656	1 731	1 526	1 747	2 227	5 650	10 497	3 583	6 463
1961 . . . . .	77 033	12 789	15 572	7 982	3 034	2 289	2 341	1 667	4 257	5 107	10 310	5 155	6 530
1962 . . . . .	96 652	14 383	17 405	10 895	5 377	3 564	2 653	3 651	5 346	7 375	12 497	6 513	6 993
1963 . . . . .	111 970	15 342	19 543	15 113	8 060	4 889	4 284	3 753	5 066	8 693	13 111	6 883	7 233
1964 . . . . .	102 942	10 976	14 628	11 560	5 987	4 678	2 949	4 793	6 247	9 127	15 809	9 292	6 896
1965 . . . . .	122 381	14 686	17 786	15 368	10 789	7 949	6 195	4 346	5 805	10 237	14 084	7 520	7 616
1966 . . . . .	116 854	15 246	17 435	15 659	10 213	6 903	4 480	3 584	6 089	12 746	14 090	5 438	4 971
1967 . . . . .	66 032	9 151	10 330	7 595	4 670	3 148	2 601	2 581	2 726	6 929	8 517	3 331	4 453
1968 . . . . .	59 739	8 654	11 345	9 004	5 091	2 607	2 086	1 770	2 259	5 423	5 267	2 556	3 677
1969 . . . . .	63 793	7 215	10 670	9 483	6 256	5 920	1 218	1 437	1 880	3 803	9 813	2 459	3 639
1970 . . . . .	78 905	8 046	12 464	10 249	6 432	4 672	3 307	3 273	3 719	5 415	5 955	8 031	7 342
1971 . . . . .	116 129	12 608	15 631	15 046	12 040	8 368	5 841	5 654	6 365	8 834	8 872	9 445	7 425
1972 . . . . .	136 691	14 872	20 748	16 159	12 082	7 977	5 930	7 192	7 224	8 833	11 200	11 030	13 444
1973 . . . . .	182 072	18 430	26 320	23 973	18 715	11 094	9 490	9 836	10 748	11 135	13 405	14 380	14 546
1974 . . . . .	240 950	18 454	25 097	23 537	17 966	16 117	13 225	16 067	29 769	28 830	26 102	12 171	13 615
1975 . . . . .	244 006	19 982	21 515	21 787	23 436	21 463	18 257	22 219	24 320	16 313	20 012	17 950	16 752

3. - Dormidas de hóspedes nos estabelecimentos hoteleiros, segundo os anos e por meses, e a residência habitual  
(continuação)

Meses	Anos												
	Total	Janeiro	Fevereiro	Março	Abril	Mai	Junho	Julho	Agosto	Setembro	Outubro	Novembro	Dezembro
1	2	3	4	5	6	7	8	9	10	11	12	13	14
Suécia													
1946	2 513	82	52	225	206	296	264	155	67	14	141	468	543
1947	4 535	712	676	675	508	343	216	246	165	158	170	315	351
1948	2 406	308	171	145	199	234	68	82	100	110	176	104	709
1949	3 088	568	407	587	271	78	..	..	4	52	278	356	487
1950	2 677	451	376	553	549	174	8	45	62	85	125	139	110
1951	1 714	373	393	352	145	22	15	28	27	28	54	98	179
1952	2 570	513	341	609	269	122	131	74	6	28	34	119	324
1953	2 276	375	455	487	198	..	..	..	44	84	228	129	276
1954	2 821	456	580	740	281	72	18	76	18	1	69	309	201
1955	1 325	116	169	485	105	41	9	177	24	..	10	88	101
1956	1 054	36	46	208	81	20	91	..	24	80	171	83	214
1957	2 156	155	193	802	279	52	54	9	..	51	93	188	280
1958	1 528	105	189	279	91	24	72	153	14	26	74	162	339
1959	458	124	63	75	19	..	..	21	17	30	59	19	31
1960	1 036	59	140	108	29	38	42	..	..	1	118	74	427
1961	1 820	351	398	296	214	35	2	..	2	44	61	125	292
1962	2 226	88	109	45	55	25	92	119	92	121	360	507	613
1963	14 310	759	787	751	1 192	1 067	22	144	50	960	2 706	2 680	3 192
1964	26 315	5 317	3 606	4 332	2 071	227	67	22	44	115	3 714	3 215	3 585
1965	25 326	4 672	2 985	4 044	3 078	574	275	388	448	637	2 200	3 090	2 935
1966	21 268	2 436	2 132	2 826	1 388	728	772	1 069	656	580	1 544	3 703	3 434
1967	29 497	3 415	3 635	3 409	2 251	831	984	747	877	853	2 940	4 339	5 216
1968	49 781	7 709	6 650	7 733	4 323	573	634	730	776	594	3 713	6 453	9 893
1969	66 586	8 956	8 972	12 032	6 175	1 612	987	1 095	706	668	5 392	9 584	10 407
1970	75 864	11 851	10 658	12 130	5 746	3 177	2 095	2 189	1 828	2 260	5 110	9 303	9 517
1971	90 154	11 275	9 052	11 175	7 736	5 147	4 052	3 844	3 629	3 557	8 144	11 511	11 032
1972	112 506	12 285	10 317	13 119	10 367	7 099	5 859	5 049	5 321	4 830	9 858	14 604	13 798
1973	112 857	13 606	10 665	14 002	14 434	5 366	5 888	6 456	5 156	4 818	8 841	12 679	10 946
1974	92 037	10 511	8 340	12 894	8 991	5 203	5 218	4 765	5 368	6 051	6 636	8 319	9 741
1975	156 411	9 215	8 125	10 122	10 170	9 521	8 047	9 473	8 613	7 329	19 704	28 817	27 275
Suíça													
1946	364	60	..	..	4	..	..	..	..	24	93	90	93
1947	216	93	..	..	14	..	47	..	15	..	47	..	..
1948	155	..	..	..	..	45	..	12	7	6	27	11	47
1949	428	74	56	31	30	61	30	31	31	42	30	..	12
1950	757	66	48	14	350	46	38	42	2	63	88	..	..
1951	349	..	20	..	16	..	..	..	44	30	58	142	39
1952	456	64	60	142	23	34	45	4	28	7	14	..	35
1953	797	166	162	161	69	47	16	34	24	34	42	22	20
1954	786	6	12	43	83	148	82	6	31	55	95	74	151
1955	922	91	54	78	159	29	3	38	155	43	116	80	76
1956	1 077	198	193	142	157	101	..	76	40	..	19	45	106
1957	1 414	86	74	75	166	78	42	86	69	193	189	145	211
1958	1 040	139	163	194	80	33	19	60	79	76	98	54	45
1959	921	159	130	41	243	11	14	73	123	12	44	..	71
1960	717	84	..	48	87	17	..	169	23	16	46	107	120
1961	1 268	141	178	110	102	55	64	46	229	96	82	88	77
1962	2 577	171	228	234	278	119	101	72	224	214	324	325	287
1963	4 102	326	380	456	798	234	316	304	233	294	281	241	239
1964	11 728	667	809	726	936	914	655	1 041	699	1 152	1 410	1 660	1 059
1965	17 809	1 400	1 020	1 237	1 699	1 277	1 265	2 195	1 846	1 705	2 068	1 190	907
1966	12 655	1 738	1 695	1 529	1 761	703	358	708	672	966	823	739	963
1967	11 574	1 416	1 308	1 242	1 271	1 380	590	641	740	899	991	643	615
1968	12 539	1 601	1 742	1 378	1 158	732	463	748	1 001	1 309	1 139	537	731
1969	22 161	1 635	1 525	1 817	2 294	1 754	2 089	3 098	2 531	2 467	1 199	680	1 072
1970	22 821	1 609	2 062	1 237	1 698	2 557	1 992	3 089	2 199	2 278	1 942	1 128	1 030
1971	20 000	1 838	1 721	1 394	1 408	1 928	1 660	2 542	1 571	1 645	1 768	1 354	1 171
1972	22 923	2 101	2 247	1 637	1 913	1 380	1 617	3 348	1 853	2 059	1 742	1 352	1 674
1973	21 262	1 933	1 537	1 505	1 782	1 358	938	1 898	2 035	1 688	2 391	1 776	2 421
1974	27 148	3 020	1 960	2 014	2 413	2 047	1 413	2 174	1 493	1 958	2 929	2 173	3 554
1975	23 750	3 855	2 223	2 841	2 463	1 731	1 091	1 565	1 557	1 049	1 880	1 436	2 059



4. - Dormidas de hóspedes, segundo a categoria dos estabelecimentos hoteleiros, por países de residência habitual

Estabelecimentos hoteleiros País de residência habitual	Total geral	Hotéis					Pousadas	Estalagens	Pensões				
		Total	De luxo	De 1. <sup>a</sup>	De 2. <sup>a</sup>	De 3. <sup>a</sup>			Total	De luxo	De 1. <sup>a</sup>	De 2. <sup>a</sup>	De 3. <sup>a</sup>
1	2	3	4	5	6	7	8	9	10	11	12	13	14
1963													
TOTAL . . . . .	224 300	203 097	43 213	132 495	17 576	9 813	68	..	21 135	1 887	2 873	14 257	2 118
Argentina . . . . .	110	105	46	49	10	..	..	..	5	..	..	..	5
Austrália . . . . .	227	214	67	141	..	6	..	..	13	..	..	6	7
Austria . . . . .	710	624	137	448	12	27	..	..	86	..	24	62	..
Bélgica . . . . .	3 895	3 717	1 214	2 265	238	..	..	..	178	26	62	2	88
Brasil . . . . .	680	497	46	417	3	31	..	..	183	26	..	70	87
Canadá . . . . .	486	417	204	159	54	..	..	..	69	56	11	..	2
Dinamarca . . . . .	27 944	19 198	645	9 020	415	9 118	6	..	8 740	..	562	8 176	2
Espanha . . . . .	893	726	139	313	242	32	..	..	167	20	..	98	49
Est. Unidos da América . .	10 038	7 329	2 756	4 043	464	66	1	..	2 708	394	507	581	1 226
Finlândia . . . . .	242	228	63	156	9	..	..	..	14	..	14	..	..
França . . . . .	25 237	23 927	6 852	14 355	2 678	42	33	..	1 277	269	219	565	224
Holanda . . . . .	2 023	1 955	595	1 104	256	..	2	..	66	..	..	66	..
Irlanda . . . . .	937	935	88	818	29	..	..	..	2	2	..	..	..
Itália . . . . .	1 272	1 078	386	659	17	16	..	..	194	..	4	117	73
México . . . . .	231	231	6	225	..	..	..	..	..	..	..	..	..
Noruega . . . . .	1 243	937	157	549	36	195	2	..	304	..	..	304	..
Reino Unido . . . . .	111 970	109 539	24 780	74 334	10 320	105	24	..	2 407	287	691	1 273	156
Rep. da África do Sul . .	581	552	194	288	69	1	..	..	29	6	6	12	5
Rep. Fed. Alemanha . . .	16 253	15 187	3 059	10 475	1 533	120	..	..	1 066	247	100	550	169
Suécia . . . . .	14 310	11 214	304	10 020	862	28	..	..	3 096	419	434	2 237	6
Suíça . . . . .	4 102	3 809	1 161	2 317	308	23	..	..	293	115	80	95	3
Outros países . . . . .	916	678	314	340	21	3	..	..	238	20	159	43	16
1964													
TOTAL . . . . .	272 579	220 468	53 739	138 103	22 193	6 433	701	..	51 410	2 732	21 839	13 019	13 820
Portugal . . . . .	41 337	18 001	1 518	9 812	2 415	4 256	262	..	23 074	879	3 678	6 360	12 157
Portugueses . . . . .	38 372	16 294	1 270	9 422	1 517	4 085	247	..	21 831	823	3 115	6 079	11 814
Estrangeiros . . . . .	2 965	1 707	248	390	898	171	15	..	1 243	56	563	281	343
Estrangeiro . . . . .	231 242	202 467	52 231	128 291	19 778	2 177	439	..	28 336	1 853	18 161	6 659	1 663
Alemanha (Rep. Fed.) . .	21 948	20 306	4 060	14 544	1 515	187	43	..	1 599	184	816	517	82
Austrália . . . . .	482	437	75	361	1	..	4	..	41	14	..	27	..
Austria . . . . .	1 395	986	83	806	87	10	..	..	409	7	163	228	11
Bélgica . . . . .	5 413	5 051	1 494	3 164	375	18	20	..	342	28	258	47	9
Brasil . . . . .	702	544	11	324	172	37	..	..	158	74	45	9	30
Canadá . . . . .	1 337	1 193	434	529	230	..	2	..	142	49	59	15	19
Dinamarca . . . . .	2 190	1 785	358	822	342	263	2	..	403	..	181	220	2
Espanha . . . . .	1 848	1 479	493	875	48	63	12	..	357	5	126	120	106
Est. Unidos da América . .	15 062	12 094	5 187	5 679	634	594	92	..	2 876	357	1 386	456	677
Finlândia . . . . .	1 159	882	237	466	177	2	..	..	277	..	273	..	4
França . . . . .	30 615	28 047	8 691	14 911	4 028	417	35	..	2 533	346	1 128	720	339
Holanda . . . . .	2 938	2 660	1 294	1 036	325	5	..	..	278	24	126	124	4
Irlanda . . . . .	689	646	91	516	39	..	22	..	21	..	9	12	..
Itália . . . . .	1 371	1 189	602	511	61	15	4	..	178	8	98	..	72
Noruega . . . . .	1 164	943	174	456	282	31	..	..	221	..	187	20	14
Reino Unido . . . . .	102 942	98 572	25 016	64 907	8 553	96	151	..	4 219	399	2 241	1 404	175
Rep. da África do Sul . .	591	497	137	258	28	74	..	..	94	..	69	25	..
Suécia . . . . .	26 315	14 975	1 069	12 205	1 632	69	36	..	11 304	332	9 776	1 164	32
Suíça . . . . .	11 728	9 138	2 120	5 566	1 211	241	15	..	2 575	26	1 188	1 348	13
Outros países . . . . .	1 353	1 043	595	355	38	55	1	..	309	..	32	203	74

4. - Dormidas de hóspedes, segundo a categoria dos estabelecimentos hoteleiros, por países de residência habitual  
(continuação)

País de residência habitual	Estabelecimentos hoteleiros	Total geral	Hotéis					Pousadas	Estalagens	Pensões				
			Total	De luxo	De 1ª	De 2ª	De 3ª			Total	De luxo	De 1ª	De 2ª	De 3ª
1965														
TOTAL		340 539	270 628	54 873	165 650	43 575	6 530		2 088	67 823	2 994	36 799	16 226	11 804
Portugal		46 299	18 890	1 685	7 497	5 066	4 642		536	26 873	550	7 387	8 351	10 585
Portugueses		42 057	17 498	1 442	7 445	4 091	4 520		509	24 050	514	6 356	8 112	9 068
Estrangeiros		4 242	1 392	243	52	975	122		27	2 823	36	1 031	239	1 517
Estrangeiro		294 240	251 738	53 188	158 153	38 509	1 888		1 552	40 950	2 444	29 412	7 875	1 219
Alemanha (Rep. Fed.)		29 585	25 676	4 674	17 216	3 673	113		239	3 670	470	2 409	765	26
Bélgica		9 122	8 232	2 174	4 885	1 143	30		24	866	143	657	50	16
Canadá		2 212	1 777	426	951	400	..		12	423	43	301	79	..
Dinamarca		2 897	2 559	477	1 770	312	..		..	338	..	307	29	2
Espanha		3 646	1 811	367	714	696	34		..	1 835	16	1 172	529	118
Est. Unidos da América		21 366	16 538	7 057	6 703	2 348	430		159	4 669	205	2 840	1 058	566
Finlândia		1 419	961	150	651	160	..		..	458	..	451	7	..
França		44 457	37 697	7 696	20 912	8 660	429		294	6 466	600	4 191	1 345	330
Holanda		4 402	3 815	1 276	1 550	969	20		..	587	75	276	233	3
Itália		2 662	2 364	430	1 619	291	24		..	298	32	202	38	26
Noruega		1 263	1 103	304	735	56	8		..	160	..	160	..	..
Reino Unido		122 381	114 658	23 527	79 227	11 735	169		623	7 100	541	5 036	1 445	78
Suécia		25 326	15 360	712	11 205	3 432	11		63	9 903	..	9 253	628	22
Suiça		17 809	14 840	2 886	7 565	4 017	372		67	2 902	213	1 552	1 137	..
Outros países		5 693	4 347	1 032	2 450	617	248		71	1 275	106	605	532	32
1966														
TOTAL		349 934	272 025	57 489	172 269	36 732	5 535		276	1 728	75 905	2 736	47 774	15 994
Portugal		50 221	21 475	1 725	9 673	5 303	4 774		211	167	28 388	588	8 239	11 231
Portugueses		47 624	20 478	1 536	9 670	4 508	4 764		206	137	26 803	574	7 135	10 800
Estrangeiros		2 597	997	189	3	795	10		5	30	1 565	14	1 104	431
Estrangeiro		299 713	250 550	55 764	162 596	31 429	761		65	1 561	47 537	2 148	39 535	4 763
Alemanha (Rep. Fed.)		26 509	23 195	4 417	16 978	1 799	1		6	263	3 045	670	1 931	440
Austria		1 427	1 180	225	637	316	2		6	10	231	..	197	29
Bélgica		10 420	9 069	1 826	6 532	683	28		2	6	1 343	66	1 228	18
Brasil		1 066	723	94	374	92	163		..	..	343	..	226	28
Canadá		3 661	2 815	972	1 233	610	..		..	124	722	122	470	124
Dinamarca		12 941	5 621	531	4 932	158	..		..	..	7 320	..	7 302	18
Espanha		1 887	1 110	412	481	203	14		..	22	755	..	431	265
Est. Unidos da América		30 898	25 488	10 978	8 625	5 657	228		2	193	5 215	331	3 388	1 100
Finlândia		2 343	1 679	412	1 182	85	..		..	..	664	8	656	..
França		41 470	35 948	6 501	22 796	6 387	264		35	182	5 305	473	3 683	787
Holanda		7 712	6 449	1 534	3 643	1 272	..		..	..	1 263	6	948	309
Itália		3 936	3 566	1 186	2 016	360	4		..	..	370	5	211	127
Noruega		1 472	972	183	734	55	..		..	..	500	..	500	..
Reino Unido		116 854	109 059	21 949	76 122	10 976	12		13	583	7 199	219	5 909	1 009
Suécia		21 268	10 327	883	8 354	1 090	..		1	44	10 896	34	10 609	253
Outros países		15 849	13 349	3 661	7 957	1 686	45		..	134	2 366	214	1 846	256

4. - Jornidas de hóspedes, segundo a categoria dos estabelecimentos hoteleiros, por países de residência habitual  
(continuação)

País de residência habitual	Estabelecimentos hoteleiros	Total geral	Hotéis					Pousadas	Estalagens	Pensões				
			Total	De luxo	De 1ª	De 2ª	De 3ª			Total	De luxo	De 1ª	De 2ª	De 3ª
1		2	3	4	5	6	7	8	9	10	11	12	13	14
1967														
TOTAL		356 018	268 068	55 173	173 194	34 639	5 062	64	645	87 241	2 802	55 503	19 737	9 199
Portugal		56 895	23 858	1 121	14 008	4 428	4 301	35	83	32 919	516	8 162	15 847	8 394
Portugueses		54 703	23 048	948	13 970	3 854	4 276	35	46	31 574	510	7 284	15 484	8 296
Estrangeiros		2 192	810	173	38	574	25	..	37	1 345	6	878	363	98
Estrangeiro		299 123	244 210	54 052	159 186	30 211	761	29	562	54 322	2 286	47 341	3 890	805
Alemanha (Rep. Fed.)		29 311	26 236	5 334	18 885	1 984	33	2	192	2 881	605	2 034	225	17
Bélgica		14 492	12 917	3 069	8 974	874	..	..	13	1 562	5	1 493	48	16
Canadá		5 634	4 858	1 533	1 952	1 373	..	5	118	653	33	514	104	2
Dinamarca		20 617	11 483	491	10 894	98	..	..	..	9 134	..	9 104	30	..
Est. Unidos da América		43 605	35 236	15 391	13 538	6 057	250	8	50	8 311	231	6 256	1 428	396
Finlândia		8 370	5 384	839	3 964	581	..	..	..	2 986	..	2 986	..	..
França		43 699	39 296	9 353	25 348	4 448	147	9	96	4 298	713	3 016	423	146
Holanda		7 950	6 793	2 189	3 812	792	..	..	42	1 115	219	618	258	20
Itália		5 356	5 026	1 717	2 942	356	..	11	..	330	..	288	42	..
Noruega		3 223	2 601	455	2 053	93	..	..	..	622	28	594	..	..
Reino Unido		66 032	60 677	8 843	41 957	9 774	103	..	..	5 355	283	4 360	622	90
Suécia		29 497	16 927	641	15 200	1 085	1	..	..	12 570	..	12 274	286	10
Suíça		11 574	9 749	2 673	5 805	1 242	29	1	41	1 783	163	1 561	51	8
Outros países		9 763	7 027	1 524	3 862	1 454	187	4	10	2 722	6	2 243	373	100
1968														
TOTAL		414 063	295 330	69 596	193 905	26 991	4 838	..	..	118 733	16 618	74 832	16 932	10 351
Portugal		58 628	23 185	1 761	13 936	3 605	3 863	..	..	35 463	1 321	10 788	13 655	9 719
Portugueses		56 755	21 987	1 321	13 930	2 873	3 863	..	..	34 768	1 249	10 160	13 640	9 719
Estrangeiros		1 873	1 178	440	6	732	..	..	..	695	72	608	15	..
Estrangeiro		355 435	272 165	67 835	179 969	23 388	975	..	..	83 270	15 297	64 064	3 277	632
Alemanha (Rep. Fed.)		37 637	27 828	7 406	18 612	1 448	362	..	..	9 809	5 366	4 055	374	14
Bélgica		14 308	12 084	3 268	8 345	471	..	..	..	2 224	819	1 354	51	..
Brasil		2 634	1 882	102	1 535	224	21	..	..	752	346	395	8	3
Canadá		8 933	8 206	2 329	4 287	1 582	8	..	..	727	232	463	29	3
Dinamarca		25 561	14 926	423	13 897	606	..	..	..	10 635	51	10 563	21	..
Espanha		2 920	2 084	350	1 621	112	1	..	..	836	40	678	61	57
Est. Unidos da América		51 987	43 132	18 897	20 286	3 808	141	..	..	8 855	1 651	5 639	1 245	320
França		40 879	35 711	9 554	23 140	2 855	162	..	..	5 168	1 877	2 878	366	47
Holanda		8 959	7 957	2 587	4 761	527	82	..	..	1 002	158	448	374	22
Itália		7 395	6 959	2 274	4 495	144	46	..	..	436	167	193	76	..
Reino Unido		59 739	53 568	12 668	34 306	6 570	24	..	..	6 171	1 267	4 569	295	40
Suécia		49 781	25 200	1 167	20 325	3 670	38	..	..	24 581	256	24 251	63	11
Suíça		12 539	10 034	3 885	5 729	386	34	..	..	2 505	1 151	1 299	55	..
Outros países		32 163	22 594	2 925	18 630	983	56	..	..	9 569	1 916	7 279	259	115
1969														
TOTAL		474 470	326 468	99 781	202 010	23 033	1 644	..	..	148 002	21 726	96 164	18 159	11 953
Portugal		59 712	18 088	2 361	13 260	1 085	1 442	..	..	41 624	1 177	14 636	14 801	11 010
Portugueses		58 140	17 507	1 975	13 251	839	1 442	..	..	40 633	1 120	13 902	14 737	10 874
Estrangeiros		1 572	581	386	9	186	..	..	..	991	57	734	64	136
Estrangeiro		414 758	308 380	97 420	188 750	22 008	202	..	..	106 378	20 549	81 528	3 358	943
Alemanha (Rep. Fed.)		63 146	39 254	15 043	20 923	3 255	33	..	..	23 892	10 044	13 457	346	45
Bélgica		15 174	13 000	4 889	7 761	350	..	..	..	2 174	460	1 714	..	..
Brasil		1 820	874	200	638	27	9	..	..	946	25	764	132	25
Canadá		13 473	12 194	3 099	8 460	635	..	..	..	1 279	177	1 037	46	19
Dinamarca		25 940	16 587	1 163	15 109	315	..	..	..	9 353	63	9 277	13	..
Espanha		2 967	2 236	801	1 308	127	..	..	..	731	108	490	104	29
Est. Unidos da América		64 280	54 619	28 966	23 320	2 317	16	..	..	9 661	1 693	6 416	1 086	466
França		35 059	28 841	7 377	19 150	2 305	9	..	..	6 218	1 404	4 418	327	69
Holanda		9 602	8 630	3 178	4 983	467	2	..	..	972	180	687	75	30
Itália		10 704	9 933	3 914	5 915	104	..	..	..	771	158	407	182	24
Reino Unido		63 793	56 366	14 415	34 576	7 311	64	..	..	7 427	697	6 050	660	20
Suécia		66 586	36 741	3 873	28 882	3 946	40	..	..	29 845	3 497	26 300	45	3
Suíça		22 161	14 489	6 245	8 060	182	2	..	..	7 672	1 576	6 011	62	23
Outros países		20 053	14 616	4 257	9 665	667	27	..	..	5 437	467	4 500	280	190

4. - Dormidas de hóspedes, segundo a categoria dos estabelecimentos hoteleiros, por países de residência habitual  
(continuação)

País de residência habitual	Estabelecimentos hoteleiros	Total geral	Hotéis					Pousadas	Estalagens	Pensões				
			Total	De luxo	De 1ª	De 2ª	De 3ª			Total	De luxo	De 1ª	De 2ª	De 3ª
1970														
TOTAL		606 270	398 732	230 842	148 266	19 624	-	..	2 990	204 548	26 960	139 313	24 610	13 665
Portugal		81 418	26 659	9 463	15 388	1 808	-	..	144	54 616	1 647	20 246	19 973	12 749
Portugueses		79 146	25 282	9 043	15 281	958	-	..	144	53 720	1 638	19 592	19 833	12 657
Estrangeiros		2 272	1 377	420	107	850	-	..	..	895	9	654	140	92
Estrangeiro		524 852	372 073	221 379	132 878	17 816	-	..	2 846	143 933	25 313	119 067	4 637	816
Alemanha (Rep. Fed.)		101 289	63 605	32 879	27 604	3 122	-	..	1 186	36 498	13 272	22 688	497	41
Bélgica		13 734	12 161	8 554	3 309	298	-	..	72	1 501	322	1 094	22	63
Canadá		10 258	9 160	5 408	3 359	393	-	..	124	974	101	808	44	21
Dinamarca		44 976	24 605	3 711	20 745	149	-	..	128	20 243	30	19 994	219	..
Est. Unidos da América		77 091	64 819	50 135	12 873	1 811	-	..	417	11 855	1 771	8 790	975	319
França		42 092	33 644	16 695	15 336	1 613	-	..	314	8 134	1 564	5 930	562	78
Holanda		9 380	7 888	6 254	1 358	276	-	..	..	1 492	297	844	316	35
Itália		9 639	8 674	6 623	2 011	40	-	..	5	960	104	551	228	77
Reino Unido		78 905	72 195	47 393	18 182	6 620	-	..	83	6 627	981	4 883	662	101
Suécia		75 864	36 930	19 840	14 580	2 510	-	..	28	38 906	4 046	34 390	470	..
Suíça		22 821	14 299	10 281	3 756	262	-	..	133	8 389	2 023	6 193	170	3
Outros países		38 803	24 093	13 606	9 765	722	-	..	356	14 354	802	12 902	472	178
1971														
TOTAL		786 577	543 088	287 781	231 905	23 402	-	..	2 342	241 147	40 140	140 298	46 595	14 114
Portugal		107 495	50 490	16 361	28 588	5 541	-	..	131	56 874	1 970	24 584	18 148	12 172
Portugueses		105 377	49 832	16 250	28 203	5 379	-	..	127	55 418	1 930	23 845	17 959	11 684
Estrangeiros		2 118	658	111	385	162	-	..	4	1 456	40	739	189	488
Estrangeiro		679 082	492 598	271 420	203 317	17 861	-	..	2 211	184 273	38 170	115 714	28 447	1 942
Alemanha (Rep. Fed.)		183 342	119 657	62 910	55 614	1 133	-	..	1 157	62 528	19 830	25 502	16 974	222
Bélgica		14 611	12 869	9 271	3 514	84	-	..	72	1 670	649	992	13	16
Canadá		11 857	10 552	6 469	3 818	265	-	..	65	1 240	246	669	320	5
Dinamarca		49 777	27 702	3 539	23 255	908	-	..	..	22 075	253	21 198	269	355
Est. Unidos da América		76 430	65 611	51 775	11 790	2 046	-	..	372	10 447	2 144	6 339	1 468	496
França		39 567	31 532	15 593	14 961	978	-	..	94	7 941	1 289	5 769	719	164
Holanda		14 393	8 989	6 239	1 950	800	-	..	14	5 390	391	1 598	3 363	38
Itália		12 862	12 139	8 473	3 510	156	-	..	15	708	56	546	106	..
Reino Unido		116 129	109 661	73 580	31 046	5 035	-	..	93	6 375	956	4 243	986	190
Suécia		90 154	45 636	10 808	30 900	3 928	-	..	14	44 504	8 428	33 381	2 475	220
Suíça		20 000	13 670	7 954	5 622	94	-	..	93	6 237	2 638	3 319	280	..
Outros países		49 960	34 580	14 809	17 337	2 434	-	..	222	15 158	1 290	12 158	1 474	236

4. - Dormidas de hóspedes, segundo a categoria dos esta  
(conti

Nº de ordem	Estabelecimentos hoteleiros		Hotéis					Hotéis-	
	País de residência habitual	Total geral	Total	***	**	*	Total	**	
				***	**	*		**	
1	2	3	4	5	6	7	8	9	
1972									
1	TOTAL . . . . .	999 392	575 205	356 918	87 322	120 036	10 929	153 055	21 225
2	Portugal . . . . .	119 380	36 147	11 810	4 744	19 097	496	11 220	3 361
3	Portugueses . . . . .	117 368	35 985	11 800	4 702	18 993	490	11 220	3 361
4	Estrangeiros . . . . .	2 012	162	10	42	104	6	..	..
5	Estrangeiro . . . . .	880 012	539 058	345 108	82 578	100 939	10 433	141 835	17 864
6	Alemanha (Rep. Fed.) . . . . .	225 026	145 402	84 828	28 510	31 816	248	17 018	7 030
7	Argentina . . . . .	1 497	1 246	377	6	119	744	14	14
8	Austrália . . . . .	1 143	777	660	64	26	27	198	114
9	Áustria . . . . .	5 001	4 117	3 209	340	483	85	237	153
10	Bélgica . . . . .	16 437	13 222	9 887	1 458	1 796	81	218	38
11	Brasil . . . . .	6 935	4 064	1 370	474	2 173	47	1 134	209
12	Canadá . . . . .	11 391	9 407	6 151	1 323	1 430	503	382	249
13	Dinamarca . . . . .	80 534	23 090	6 146	3 539	13 405	..	30 296	517
14	Espanha . . . . .	9 102	6 668	4 319	877	1 435	37	247	193
15	Est. Unidos da America . . . . .	97 568	84 875	74 178	3 729	5 481	1 487	4 488	1 182
16	Finlândia . . . . .	33 208	11 025	5 096	122	5 797	10	13 360	3 176
17	França . . . . .	49 690	38 866	21 254	8 162	8 842	608	2 355	823
18	Holanda . . . . .	22 855	10 653	5 443	2 693	2 109	408	1 960	461
19	Irlanda . . . . .	1 259	988	757	74	150	7	27	20
20	Itália . . . . .	11 319	10 611	7 956	1 513	1 104	38	147	81
21	Luxemburgo . . . . .	711	513	483	14	16	..	..	..
22	Noruega . . . . .	29 676	4 043	1 082	380	2 561	20	12 217	100
23	Reino Unido . . . . .	136 691	123 839	84 127	24 297	9 595	5 820	5 579	1 573
24	Rep. da África do Sul . . . . .	1 344	689	456	61	164	8	240	48
25	Suécia . . . . .	112 506	26 215	13 556	3 034	9 583	42	49 409	1 113
26	Suíça . . . . .	22 923	16 651	12 419	1 599	2 510	123	1 840	581
27	Venezuela . . . . .	727	203	125	12	59	7	372	155
28	Outros . . . . .	2 469	1 894	1 229	297	285	83	97	34
1973									
29	TOTAL . . . . .	1 133 157	648 991	377 387	159 900	102 663	9 041	191 667	49 779
30	Portugal . . . . .	159 749	50 980	18 625	5 603	26 025	727	20 855	6 072
31	Portugueses . . . . .	157 926	50 771	18 580	5 572	25 892	727	20 595	5 819
32	Estrangeiros . . . . .	1 823	209	45	31	133	..	260	253
33	Estrangeiro . . . . .	973 408	598 011	358 762	154 297	76 638	8 314	170 812	43 707
34	Alemanha (Rep. Fed.) . . . . .	278 781	185 905	85 997	82 243	17 359	306	38 245	22 840
35	Argentina . . . . .	865	776	334	71	60	311	4	..
36	Austrália . . . . .	754	594	412	88	76	18	36	36
37	Áustria . . . . .	6 127	4 625	3 211	1 035	306	73	675	192
38	Bélgica . . . . .	35 343	19 231	14 809	2 682	1 606	134	187	183
39	Brasil . . . . .	8 583	4 995	1 513	341	3 091	50	973	156
40	Canadá . . . . .	10 084	7 129	4 097	1 586	1 197	249	1 539	958
41	Dinamarca . . . . .	85 578	21 815	5 470	3 346	12 999	..	36 520	3 506
42	Espanha . . . . .	13 107	10 499	6 165	1 340	2 689	305	1 300	558
43	Est. Unidos da America . . . . .	74 875	60 738	50 704	4 145	4 560	1 329	4 113	1 798
44	Finlândia . . . . .	29 418	8 523	4 602	167	3 754	..	5 269	1 418
45	França . . . . .	49 887	39 491	20 877	11 591	6 447	576	2 254	597
46	holanda . . . . .	22 871	10 532	6 101	3 352	930	149	2 067	1 012
47	Irlanda . . . . .	2 058	1 751	1 232	381	95	43	99	39
48	Itália . . . . .	12 154	10 909	7 892	2 375	593	49	403	257
49	Luxemburgo . . . . .	507	399	315	84	..	..	14	14
50	Noruega . . . . .	20 367	3 062	1 368	429	1 235	30	10 874	677
51	Reino Unido . . . . .	182 072	167 583	120 088	32 457	10 490	4 548	8 269	6 311
52	Rep. África do Sul . . . . .	1 481	747	316	127	294	10	224	122
53	Suécia . . . . .	112 857	19 488	10 174	2 432	6 861	21	55 921	2 667
54	Suíça . . . . .	21 262	16 434	10 866	3 771	1 701	96	950	185
55	Venezuela . . . . .	1 149	281	209	41	31	..	592	..
56	Outros . . . . .	3 228	2 504	2 010	213	264	17	284	181



estabelecimentos hoteleiros, por países de residência habitual  
(milhares)

Apartamentos		Motéis	Pousadas	Estatagens	Pensões					Nº de ordens
***	**				Total	***	**	*		
10	11	12	13	14	15	16	17	18	19	
111 519	20 311	23 299	195	1 590	246 048	50 724	140 643	39 179	15 502	1
1 227	6 632	5 793	130	429	65 661	8 129	24 691	19 351	13 490	2
1 227	6 632	5 028	130	417	64 588	7 890	24 285	19 055	13 358	3
..	..	765	..	12	1 073	239	406	296	132	4
110 292	13 679	17 506	65	1 161	180 387	42 595	115 952	19 828	2 012	5
9 940	48	2 279	12	149	60 166	18 809	27 384	13 308	465	6
..	..	..	..	64	173	16	153	4	..	7
84	..	..	..	32	136	44	88	4	..	8
83	1	16	..	2	629	299	300	4	26	9
122	58	1 562	..	18	1 417	429	915	43	30	10
304	621	45	4	50	1 638	372	1 052	192	22	11
113	20	186	3	130	1 283	277	729	223	54	12
28 204	1 575	652	..	..	26 496	3 614	22 870	12	..	13
14	40	410	2	..	1 775	449	1 109	44	173	14
1 787	1 519	309	20	295	7 581	2 051	4 014	765	751	15
8 873	1 311	962	2	..	7 859	2 426	5 011	422	..	16
1 117	415	193	14	188	8 074	1 696	4 977	1 222	179	17
75	1 424	7 154	..	72	3 016	163	1 214	1 621	18	18
7	..	..	..	..	244	49	77	118	..	19
49	17	92	..	..	469	148	235	86	..	20
..	..	..	..	..	198	..	153	27	18	21
12 089	28	605	..	..	12 811	1 815	10 910	80	6	22
3 114	892	327	6	78	6 862	628	4 588	1 411	235	23
67	125	3	..	..	412	178	202	6	26	24
42 754	5 542	2 357	..	..	34 525	7 265	27 250	8	2	25
1 250	9	350	2	6	4 074	1 733	2 317	24	..	26
207	10	..	..	..	152	34	116	..	2	27
39	24	4	..	77	397	100	288	4	5	28
141 888	..	62 951	469	..	229 079	65 301	107 271	42 452	14 055	29
14 783	..	7 510	196	..	80 208	13 719	34 414	19 141	12 934	30
14 776	..	6 964	196	..	79 400	13 521	33 936	19 026	12 917	31
7	..	546	..	..	808	198	478	115	17	32
127 105	..	55 441	273	..	148 871	51 582	72 857	23 311	1 121	33
15 405	..	1 133	45	..	53 453	23 954	11 992	17 378	129	34
4	..	4	..	..	81	6	54	21	..	35
..	..	15	..	..	109	22	87	..	..	36
483	..	76	..	..	751	341	398	12	..	37
4	..	14 354	..	..	1 571	703	639	208	21	38
817	..	114	8	..	2 493	436	1 167	698	192	39
581	..	80	39	..	1 297	524	710	52	11	40
33 014	..	1 481	..	..	25 762	7 494	18 133	135	..	41
742	..	191	..	..	1 117	432	532	140	13	42
2 315	..	646	34	..	9 344	3 481	3 833	1 493	537	43
3 851	..	11 809	9	..	3 808	1 401	2 162	245	..	44
1 657	..	883	108	..	7 151	2 042	4 424	643	42	45
1 055	..	9 150	..	..	1 122	196	651	159	116	46
60	..	..	..	..	208	73	91	44	..	47
146	..	53	2	..	787	310	333	144	..	48
..	..	80	..	..	14	..	14	..	..	49
10 197	..	1 259	..	..	5 172	1 154	4 010	8	..	50
1 958	..	1 121	25	..	5 074	929	3 086	999	60	51
102	..	5	..	..	505	122	237	146	..	52
53 254	..	12 782	1	..	24 665	5 572	18 773	320	..	53
765	..	62	2	..	3 814	2 288	1 081	445	..	54
592	..	..	..	..	276	12	264	..	..	55
103	..	143	..	..	297	90	186	21	..	56


4. - Dormidas de hóspedes, segundo a categoria dos esta  
(conti

N.º de ordem	Estabelecimentos hoteleiros		Hotéis					Hotéis -	
	País de residência habitual	Total geral	Total	*** **	** *	* *	*	Total	** *
			3	4	5	6	7	8	9
1	2	3	4	5	6	7	8	9	
1974									
1	TOTAL	1 197 335	694 676	416 927	191 257	79 174	7 318	268 435	68 581
2	Portugal	183 386	56 312	19 358	10 806	24 822	726	44 055	7 836
3	Portugueses	180 458	55 997	19 938	10 783	24 550	726	43 955	7 836
4	Estrangeiros	2 928	315	20	23	272	..	100	..
5	Estrangeiro	1 013 949	638 364	396 969	180 451	54 352	6 592	224 380	60 745
6	Alemanha (Rep. Fed.)	319 586	210 236	113 245	84 807	11 866	318	51 311	26 873
7	Argentina	943	819	250	83	486	..	16	7
8	Austrália	1 216	901	502	117	207	75	51	28
9	Áustria	7 513	6 364	4 496	1 581	261	26	738	336
10	Bélgica	32 929	21 117	14 340	4 544	2 134	99	3 967	1 962
11	Brasil	9 189	5 123	1 976	717	2 385	45	1 158	128
12	Canadá	9 779	7 260	5 088	1 352	654	166	1 229	588
13	Dinamarca	72 821	12 296	3 542	1 523	7 220	11	40 876	4 610
14	Espanha	9 311	6 405	3 859	670	1 849	27	1 890	278
15	Estados Unidos da América	60 329	48 761	39 478	4 534	3 197	1 552	5 074	1 404
16	Finlândia	21 047	8 832	3 732	1 414	3 686	..	9 846	4 181
17	França	46 861	35 575	19 735	11 295	4 022	523	6 604	2 302
18	Holanda	28 102	14 655	9 119	2 852	2 389	295	9 010	484
19	Irlanda	3 422	2 623	1 814	212	579	18	473	148
20	Itália	7 834	6 778	4 724	1 557	493	4	425	152
21	Luxemburgo	626	549	316	196	37	..	..	..
22	Noruega	16 224	2 473	1 740	205	470	58	10 128	1 479
23	Reino Unido	240 950	211 147	145 139	55 898	6 893	3 217	21 908	11 168
24	Rep. África do Sul	1 861	888	608	132	79	69	552	196
25	Suécia	92 037	13 417	8 582	1 193	3 634	8	55 806	3 903
26	Suíça	27 148	19 672	13 166	4 973	1 479	54	2 614	125
27	Venezuela	1 398	358	212	34	112	..	445	315
28	Outros	2 923	2 115	1 306	562	220	27	259	78
1975									
29	TOTAL	1 422 897	752 226	398 470	252 650	93 265	7 841	322 254	67 339
30	Portugal	234 726	75 935	18 679	13 800	39 928	3 528	49 832	14 554
31	Portugueses	231 811	75 379	18 679	13 798	39 374	3 528	49 691	14 523
32	Estrangeiros	2 915	556	..	2	554	..	141	31
33	Estrangeiro	1 188 171	676 291	379 791	238 850	53 337	4 313	272 422	52 785
34	Alemanha (Rep. Fed.)	321 254	202 996	97 672	95 146	10 011	167	56 153	14 120
35	Argentina	337	189	113	12	64	..	91	10
36	Austrália	644	480	381	83	16	..	34	..
37	Áustria	5 103	3 753	2 861	868	24	..	922	266
38	Bélgica	129 154	48 015	31 777	12 796	3 401	41	14 036	4 558
39	Brasil	5 265	3 064	1 248	320	1 496	..	1 080	323
40	Canadá	6 392	4 223	2 571	601	993	58	919	433
41	Dinamarca	90 502	20 538	5 027	7 606	7 905	..	53 288	4 619
42	Espanha	4 867	3 390	2 401	471	482	36	954	116
43	Est. Unidos da América	24 499	17 748	14 019	2 212	924	593	2 542	603
44	Finlândia	43 849	17 363	3 229	4 147	9 987	..	13 215	2 598
45	França	49 642	34 394	17 140	14 328	2 681	245	7 189	3 455
46	Holanda	47 369	26 416	14 059	8 922	3 117	318	6 830	2 510
47	Irlanda	2 410	1 558	1 020	257	281	..	640	312
48	Itália	4 940	4 044	2 590	1 272	177	5	375	235
49	Noruega	21 519	11 157	7 900	1 657	1 600	..	7 858	1 945
50	Reino Unido	244 006	220 326	147 951	65 062	4 507	2 806	17 066	5 456
51	Rep. África do Sul	1 359	942	727	118	97	..	253	119
52	Suécia	156 411	36 636	15 855	16 813	3 968	..	85 217	10 657
53	Suíça	23 750	16 279	9 400	5 615	1 238	26	2 594	256
54	Venezuela	606	179	120	40	19	..	313	39
55	Outros	4 293	2 601	1 730	504	349	18	853	155



estabelecimentos hoteleiros, por países de residência habitual  
(em milhares)

Apartamentos		Hotéis	Pousadas	Estalagens	Pensões					N.º de orden
***	**				Total	***	**	*	*	
10	11	12	13	14	15	16	17	18	19	
199 854	...	36 528	259	...	197 437	54 914	84 514	47 185	10 824	1
36 219	...	9 239	98	...	73 682	13 857	26 741	22 997	10 087	2
36 119	...	8 388	98	...	72 020	13 782	26 434	22 264	9 540	3
100	...	851	..	...	1 662	75	307	733	547	4
163 635	...	27 289	161	...	123 755	41 057	57 773	24 188	737	5
24 438	...	4 678	18	...	53 343	25 565	11 449	16 267	62	6
9	...	..	..	...	108	23	77	..	8	7
23	...	..	..	...	264	44	146	66	8	8
402	...	73	9	...	329	258	71	..	..	9
2 005	...	6 997	4	...	844	287	511	46	..	10
1 030	...	121	1	...	2 786	642	1 003	1 044	97	11
641	...	68	18	...	1 204	372	776	42	14	12
36 266	...	1 727	2	...	17 920	1 166	15 168	1 586	..	13
1 612	...	161	1	...	854	482	236	84	52	14
3 670	...	316	33	...	6 145	2 616	2 737	732	60	15
5 665	...	614	..	...	1 755	36	1 423	296	..	16
4 302	...	596	59	...	4 027	882	2 405	676	64	17
8 526	...	2 136	2	...	2 299	553	1 728	18	..	18
325	...	14	2	...	310	52	220	24	14	19
273	...	254	..	...	377	170	207	..	..	20
..	...	70	..	...	7	..	7	..	..	21
8 649	...	1 492	..	...	2 131	456	1 314	268	93	22
10 740	...	2 623	6	...	5 266	2 088	1 953	1 071	154	23
356	...	114	..	...	307	76	221	..	10	24
51 903	...	4 632	2	...	18 180	1 756	15 170	1 244	10	25
2 489	...	503	2	...	4 357	3 347	463	522	25	26
130	...	20	2	...	573	112	312	147	2	27
181	...	80	..	...	369	74	176	55	64	28
254 915	...	124 119	112	...	224 186	50 753	91 306	65 252	16 875	29
35 278	...	11 337	35	...	97 587	13 460	36 104	31 760	16 263	30
35 168	...	10 793	35	...	95 913	13 311	35 743	30 924	15 935	31
110	...	544	..	...	1 674	149	361	836	328	32
219 637	...	112 782	77	...	126 599	37 293	55 202	33 492	612	33
42 033	...	11 176	18	...	50 911	18 732	9 138	22 988	53	34
81	...	..	..	...	57	27	29	..	1	35
34	...	..	..	...	130	15	114	..	1	36
656	...	141	2	...	285	148	84	53	..	37
9 478	...	66 569	2	...	532	149	283	56	44	38
757	...	..	..	...	1 121	373	546	48	154	39
486	...	31	..	...	1 219	464	700	29	26	40
48 669	...	538	2	...	16 136	279	11 183	4 674	..	41
838	...	15	1	...	507	264	215	..	28	42
1 939	...	243	11	...	3 955	1 762	1 913	204	76	43
10 617	...	9 110	..	...	4 161	148	3 692	321	..	44
3 734	...	1 660	17	...	6 382	2 756	3 039	548	39	45
4 320	...	11 828	5	...	2 290	1 035	1 017	231	7	46
328	...	28	..	...	184	6	157	1	20	47
140	...	268	..	...	253	111	119	11	12	48
5 913	..	432	..	...	2 072	69	1 958	34	11	49
11 610	...	2 655	8	...	3 951	534	1 796	1 519	102	50
134	...	..	..	...	164	47	47	70	..	51
74 560	...	7 262	..	...	27 296	6 263	18 384	2 648	1	52
2 338	...	498	11	...	4 368	3 919	381	41	27	53
274	...	..	..	...	114	33	71	2	8	54
698	...	328	..	...	511	159	336	14	2	55



## ÍNDICE SISTEMÁTICO

	Págs.
NOTA INTRODUTÓRIA . . . . .	I
PLANO . . . . .	III
NOTAS EXPLICATIVAS E CONCEITOS . . . . .	V
SINAIS CONVENCIONAIS . . . . .	VII
CARTA GEOGRÁFICA DA MADEIRA . . . . .	IX
QUADROS:	
I PARTE - DADOS GERAIS	
1. - Estabelecimentos hoteleiros, segundo a categoria, por anos . . . . .	3
2. - Capacidade de alojamento, segundo a categoria dos estabelecimentos hoteleiros, por anos . . . . .	3
3. - Pessoal ao serviço, segundo a categoria dos estabelecimentos hoteleiros, por anos . . . . .	4
II PARTE - MOVIMENTO DE HÓSPEDES	
1. - Número de hóspedes nos estabelecimentos hoteleiros, segundo os anos e por meses . . . . .	7
2. - Número de hóspedes nos estabelecimentos hoteleiros, segundo o país de residência habitual e os meses . . . . .	7
3. - Número de hóspedes nos estabelecimentos hoteleiros, segundo os anos e por meses e a residência habitual . . . . .	21
III PARTE - MOVIMENTO DE DORMIDAS	
1. - Dormidas de hóspedes nos estabelecimentos hoteleiros, segundo os anos e por meses . . . . .	31
2. - Dormidas de hóspedes nos estabelecimentos hoteleiros, segundo o país de residência habitual e os meses . . . . .	31
3. - Dormidas de hóspedes nos estabelecimentos hoteleiros, segundo os anos e por meses e a residência habitual . . . . .	45
4. - Dormidas de hóspedes segundo a categoria dos estabelecimentos hoteleiros, por países de residência habitual . . . . .	53

