



Nome: _____ Data: ____ - ____ - ____


Classificação: _____

O(A) professor(a)

O(A) enc. de educação

1 Ouve a leitura do texto.

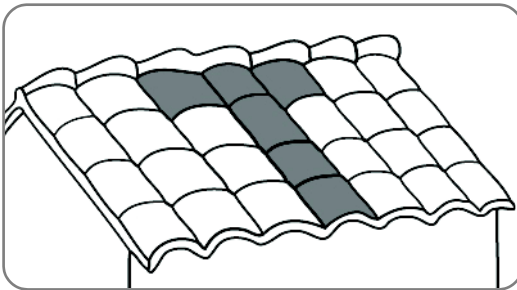
O T é o telhado
da casa do alfabeto
tapando por todo o lado
o que estava descoberto.
É a tampa e é o teto,
é o que cobre a casa
construída no deserto
que as letras vão povoar
com sentido e com acerto.



José Jorge Letria,

Versos com todas as letras, Ambar, 2008

2 Assinala com X as imagens que estão de acordo com o texto que ouviste.







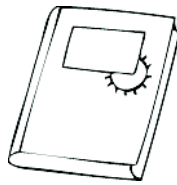





3 Ouve a leitura das palavras. Pinta os de acordo com o número de sílabas.



tarte



livro



dinossauro



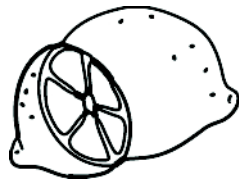
mágico



4 Rodeia a palavra que corresponde a cada imagem. Copia a palavra.



teia tia
tapa



limão leão
latão



dado dedo
dama



melão mão
meia

5 Ordena as letras e escreve as palavras. Liga as palavras às imagens.

a e t t o m .



ã m o l i

e a m o d .



m ó n d i o

6 Ouve a leitura das palavras do quadro. Completa as palavras com os grupos em falta.

pulseira

funil


almofada

cachecol

pinel



cachec_____



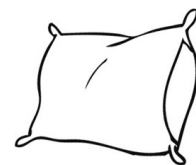
p_____seira



fun_____



pinel_____



_____mofada