

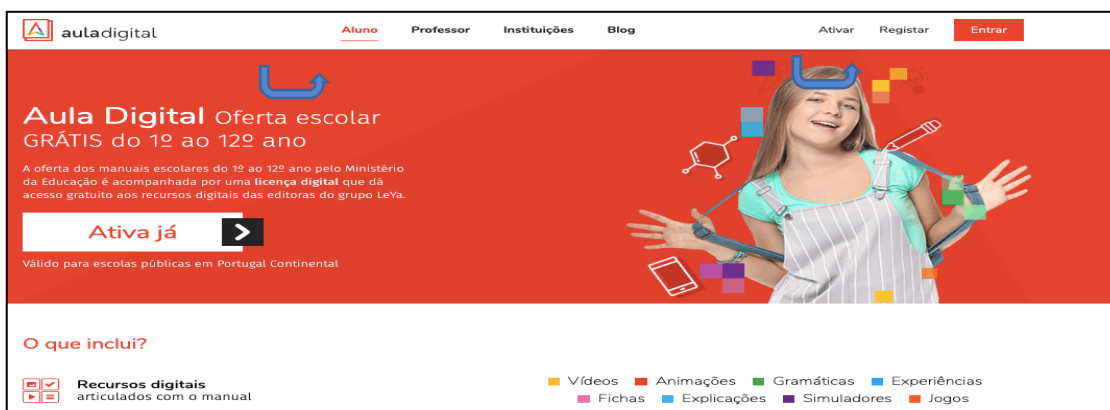
Acesso à Aula Digital

Seguem os procedimentos que devem executar para poderem aceder às atividades preparadas para a turma e que serão atualizadas progressivamente.

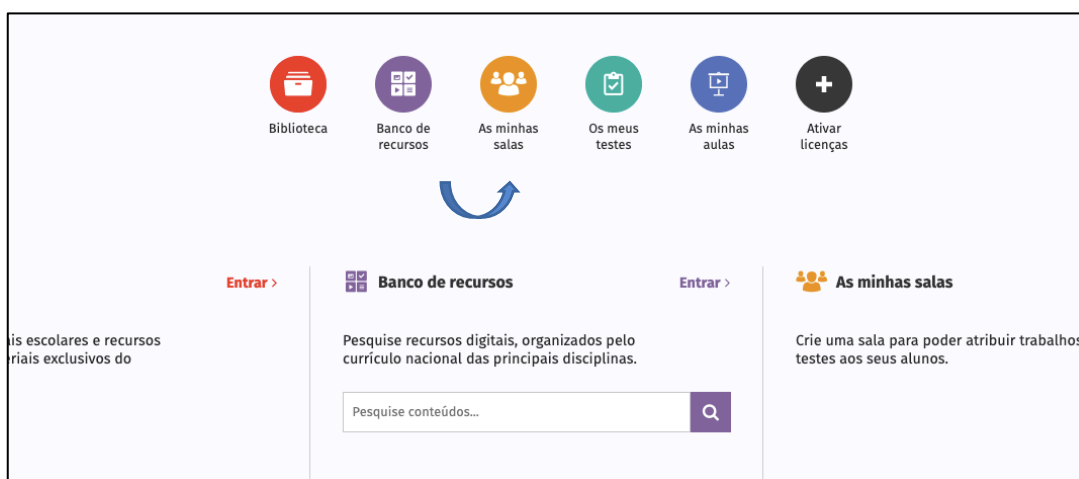
1º **Registo** na plataforma **Aula Digital**

Link: <https://auladigital.leya.com/>

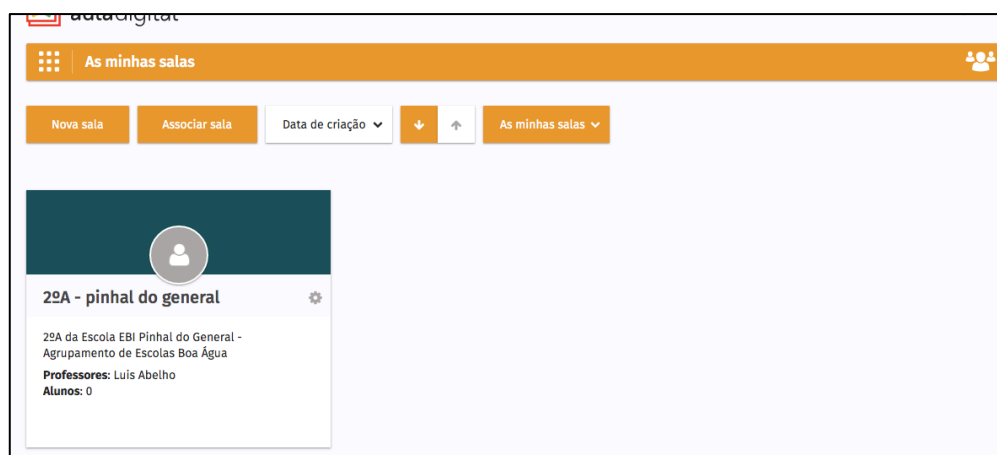
Atenção: para fazer o registo os alunos precisam de colocar os seus dados pessoais e o e-mail do encarregado de educação (a vossa ajuda é preciosa neste processo).



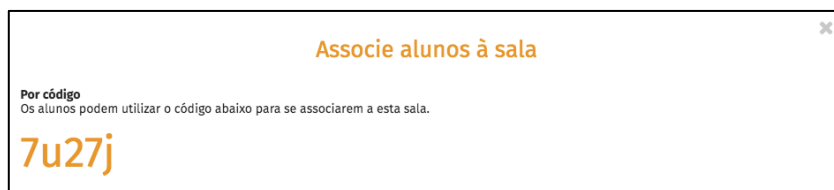
2º **Entrar** na plataforma e clicar em “**As minhas Salas**”



3º passo – clicar em “Associar Sala” – 2ªA – pinhal do general



4º passo – colocar o código 7u27j



A partir deste momento os alunos ficam registados e inscritos na sua sala “virtual”. Depois da minha autorização acedem a um conjunto de atividades.

As atividades são referentes aos conteúdos que foram trabalhados até agora.