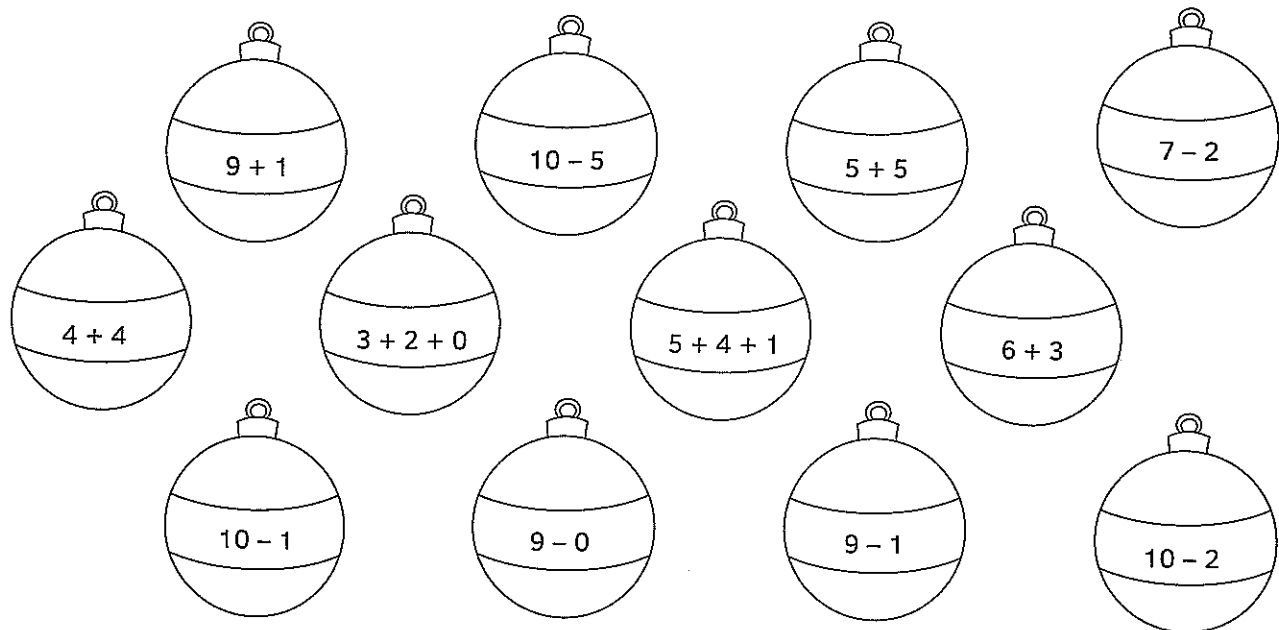
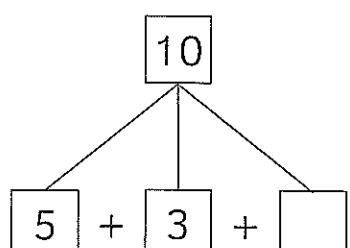
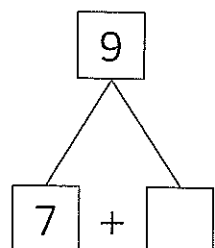
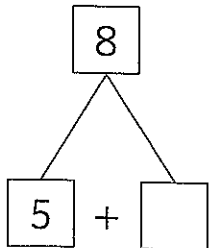


# Ficha trimestral 1


**1. Efetua os cálculos e pinta da mesma cor as bolas de Natal que representam os mesmos números.**



**2. Completa as decomposições.**

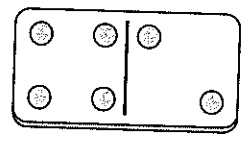


**3. Forma conjuntos de 10 estrelas.**



**3.1 Assinala com X as estrelas que não fazem parte dos conjuntos formados.**

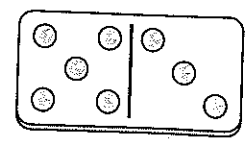
4. Observa as peças de dominó. Completa os cálculos.



4 + \_\_\_ = 6

6 - \_\_\_ = 4

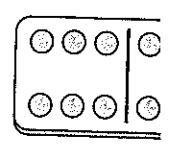
6 - \_\_\_ = 2



\_\_\_ + 3 = 8

8 - \_\_\_ = 5

8 - \_\_\_ = 3

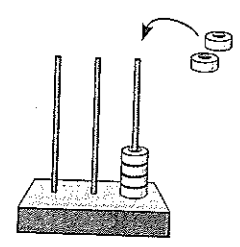


6 + \_\_\_ =

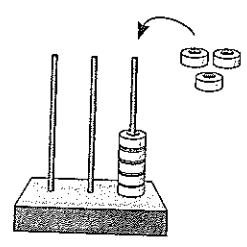
10 - \_\_\_ =

10 - \_\_\_ =

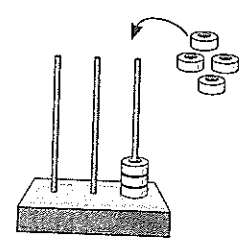
5. Completa as adições que os ábacos representam.



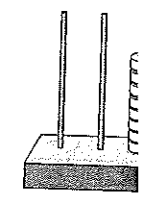
4 + 2 = \_\_\_



\_\_\_ + \_\_\_ = \_\_\_




\_\_\_ + \_\_\_ = \_\_\_



\_\_\_ + \_\_\_ =


6. Observa o exemplo. Completa as subtrações que as imagens representam.



5 - 1 = 4



\_\_\_ - \_\_\_ =



\_\_\_ - \_\_\_ =

7. Escreve os sinais >, < ou = entre as expressões.

6 - 1 ○ 6 - 2

4 + 3 ○ 4 + 2


7 - 1 ○ 8 - 2

6 + 2 ○ 6 + 4

9 - 4 ○ 9 - 2

7 + 3 ○ 5 + 5

8. Rodeia a árvore que está mais distante da rena. Pinta a árvore que está atrás da rena.



8.1 Desenha as árvores que faltam para, no total, ficarem 10 árvores.

8.2 Completa.

3 + \_\_\_ = 10

10 - 3 = \_\_\_

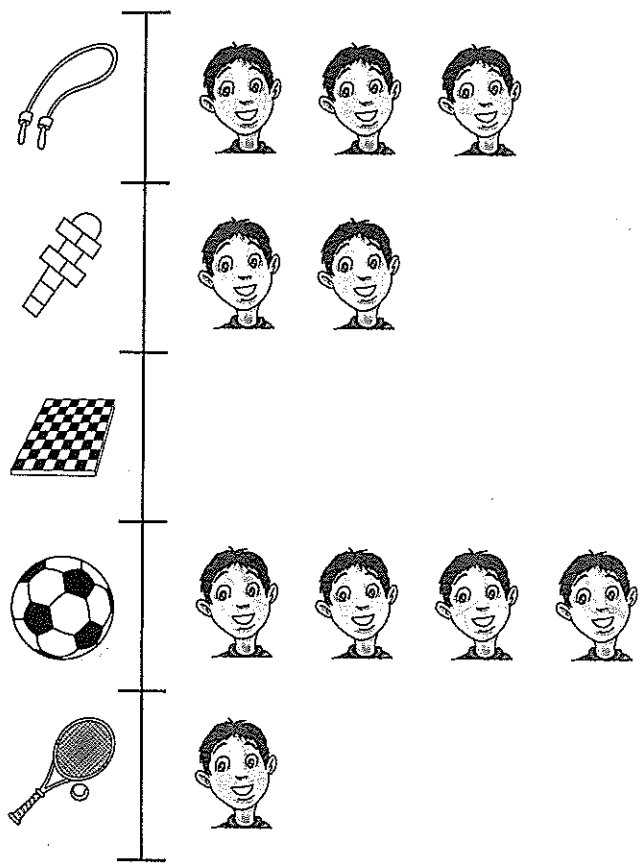


## Ficha intermédia 2


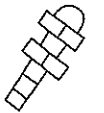



1. O pictograma representa os jogos preferidos de um grupo de crianças.  
 Cada criança só escolheu um jogo.



– uma criança

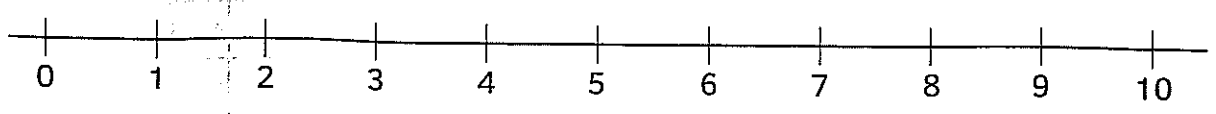


1.1 Quantas crianças escolheram cada um dos jogos? Completa.

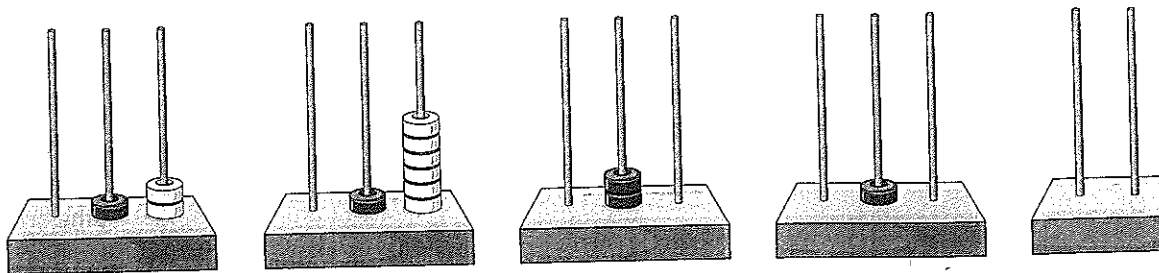
  
  
  
  


1.2 Assinala com X o jogo mais escolhido.

1.3 Rodeia na reta numérica o número que representa o total de crianças que votaram.



2. Observa os ábacos. Escreve os números que representam.




\_\_\_\_\_

2.1 Escreve os números representados nos ábacos por ordem crescente.

\_\_\_\_\_

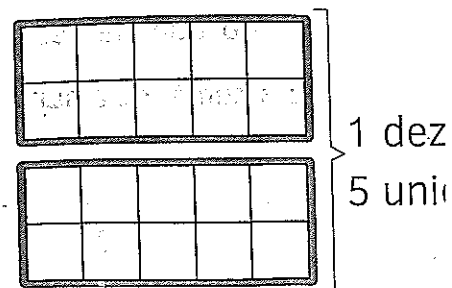
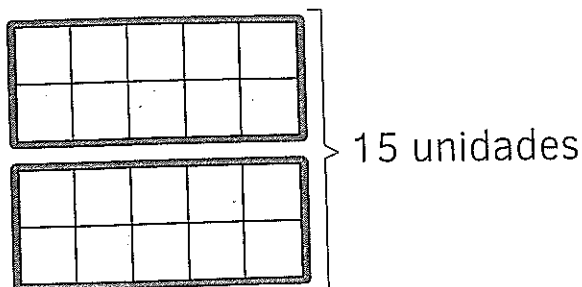
3. Forma conjuntos de dezenas.



3.1 Rodeia o número de dezenas que formaste.


1    2    3    4    5

4. Representa nas molduras do 10 os números indicados.



# Ficha intermédia 2

1. Completa o genograma da família da Rute. Legenda-o usando os graus de parentesco do quadro.




2. Completa com o nome dos teus pais.

Pai \_\_\_\_\_

Mãe \_\_\_\_\_




3. Desenha-te junto das pessoas da tua família que vivem contigo. Pinta.






4. Pinta de verde os dias em que vais à escola e de amarelo os dias em que não tens aula

domingo	segunda-feira	terça-feira	quarta-feira	quinta-feira	sexta-feira	sábado
---------	---------------	-------------	--------------	--------------	-------------	--------

5. Ordena as imagens de 1 a 4 de acordo com a sequência dos acontecimentos.



6. Desenha os símbolos ☀ ou 🌙 de acordo com a altura do dia.



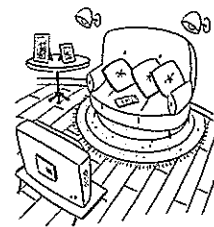
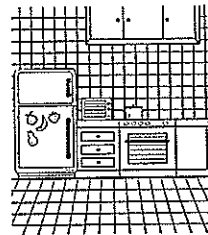




# Ficha trimestral 2

1. Rodeia a casa que mais se parece com a tua.



2. Legenda as divisões da casa com as palavras seguintes: quarto; cozinha; casa de banho; sala.





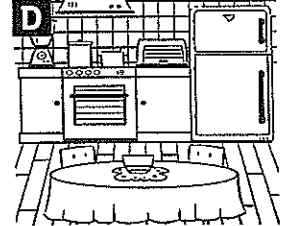
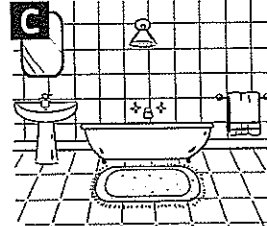

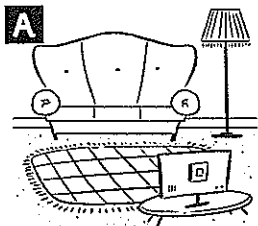
\_\_\_\_\_

\_\_\_\_\_



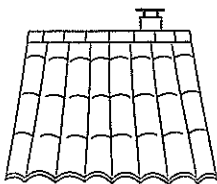
\_\_\_\_\_

\_\_\_\_\_

3. Observa as imagens. Faz a correspondência correta.



4. Legenda as partes da casa com as palavras do quadro.



Porta  
Janela  
Telhado

\_\_\_\_\_

\_\_\_\_\_

\_\_\_\_\_

Ágata

1. Rodeia os ditongos ai e au nas palavras.

caixa

Paulo

gaiola

bacalhau

2. Cobre o ponteadado e continua.

ai ai

au au

ai ai

au au

3. Rodeia o ditongo ão nas palavras.

balão

televisão


leão

4. Cobre o ponteadado e continua.

ão ão

ão ão

5. Completa as palavras com os ditongos ai, au e ão.




ovel~

u, o e a.



g t


1.  Podeia a letra t, t, T, T nas palavras.

Tomé


túlipa

pente

Tito

2.  Copre o ponteadado e continua.

t t t  
t t t  
T T T

3.  Copia.


ta

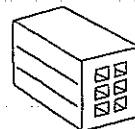
te

ti

to

tu

4.  Completa as palavras com as sílabas ta, te, ti, to e tu.






grava

ma

jolo

barão

5.  Legendra as imagens.



Na página 14/10/19


1. Podeia a letra *p, p, P, P* nas palavras.

Pipa

peixe

Paulo

sapato

2.  Cobre o ponteadado e continua.

*p p p*

*p p p*

*P P P*

3.  Copia.


pa

pe

pi

po

pu

4.  Completa as palavras com as sílabas *pa, pe, pi, po* e *pu*.




\_\_\_\_\_ma




\_\_\_\_\_dim



rou\_\_\_\_\_



\_\_\_\_\_cas

5.  Copia as frases.

É o pau. ▽

É o pão. ▽

1. Podeia a letra l, l, L, L mas palavras.

elefante

Leonor

Luis

galinha

2. Cobre o ponteadado e continua.

l l l  
l l l  
L L L


3. Copia.

la le li lo lu

4. Completa as palavras com as sílabas la, le, li, lo e lu.



bo



ba za



que



5. Ordena as letras e escreve as palavras.

p u  
l a

a l  
t a

1. Podeia a letra d, d, D, D nas palavras.

moeda

Dima

cadeira

Duarte

2.  Cobre o ponteadado e continua.

d d d

d d d

D D D

3.  Copia.


da

de

di

do

du

4.  Completa as palavras com as silabas da, de, di, do e du.





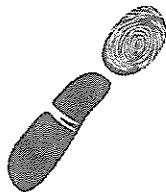
gela \_\_\_\_\_

\_\_\_\_\_

\_\_\_\_\_ che \_\_\_\_\_

\_\_\_\_\_ mossauro

5.  Escreve as vogais em falta.  Pinta a palavra que legenda a imagem.



D	E	D			
D		D		D	
		D	A	D	

1. Podeia a letra *v*, *V*, *V* nas palavras.

livro

nuvem

Vasco

Vera

2. Cobre o ponteadado e continua.

v v v . . .

v v v : : :  
V V V : : :

3. Copia.

va


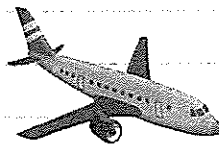
ve

vi

vo

vu

4. Completa as palavras com as sílabas *va*, *ve*, *vi* e *vo*.



ja li

a ão


ga ta

leibol

5. Ordena as palavras e escreve a frase.

mala. A leva uma Eva




1.  Roda a letra c, c, C, C nas palavras.

caneta

Catarina

Cátia

caralo

2.  Cobre o pontado e continua.

c c c

C C C


C C C

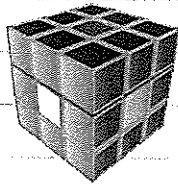
3.  Copia.

ca

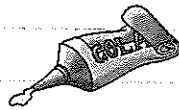
co

cu


4.  Completa as palavras com as sílabas ca, co e cu.




bo




la



va

5.  Legendas as imagens.





1. Ⓞ Rodia a letra r, r, R, R nas palavras.

Rute

relógio

raqueta

Rui

2. ✎ Copre o ponteadado e continua.

r r r

r r r

R R R

3. ✎ Copia.

ra

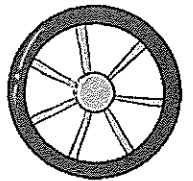

re

ri

ro

ru


4. ✎ Legendas as imagens.



5. ✎ Copia as frases.

A Rute vê o rato.

O Rui vê o raio.

1.  Completa as frases com as palavras.

a u t o c a r r o

c o r r e i o

t o r r a d a



A Rita come uma \_\_\_\_\_.

O Rui vai ao \_\_\_\_\_.


O Renato vai ao \_\_\_\_\_.

2.  Copia as frases e ilustra-as.

O carro de corrida é muito rápido.



A Renata varre a terra do tapete.

1.  Completa as frases com as palavras.


p e r a      c o l e i r a

p e r i q u i t o

O Mário ouve o \_\_\_\_\_.



A Carolina come uma \_\_\_\_\_ madura.


A Aurora põe a \_\_\_\_\_ ao cão.

2.  Ordena as palavras e forma frases.

é muito A rei cara. do coroa

carapau muito O é barato.

3.  Copia uma das frases que formaste.  Ilustra-a.

1.  Completa as frases com as palavras.

a r c o

c o r d a

c a r t a


p a r q u e


A Carla vai ao \_\_\_\_\_.

A Carlota salta à \_\_\_\_\_.

O carteiro dá a \_\_\_\_\_ ao Marco.

A Marta roda o \_\_\_\_\_ muito rápido.

2. ✕ Assinala a opção correta.  Escreve as frases.



O Artur está a... cortar.   
martelar.



A Cátia está a... correr.   
saltar.