














Calendário de Manutenção

Itens	Inspeção Pré-condução  P. 40	Leitura do conta-quilómetros *1						Verificação anual	Substituição regular	Consulte a página
		x 1.000 km	1	12	24	36	48			
Linha do combustível										
Nível do combustível										32
Funcionamento do acelerador										74
Filtro do ar*2										51
Respirador do cárter *3										75
Vela										-
Folga das Válvulas										-
Óleo do Motor										56
Filtro do óleo do motor										58
Rotação do Ralenti do Motor										-
Líquido de refrigeração do motor*5										60
Sistema de refrigeração										-
Sistema de alimentação de ar secundário										-

Nível de Manutenção

 : Intermediário. Recomendamos que o serviço seja efectuado pelo seu concessionário, a menos que possua as ferramentas e os conhecimentos mecânicos necessários. Os procedimentos estão disponíveis no Manual de Oficina oficial da Honda.

 : Técnico. Por motivos de segurança, a moto deve ser intervenida apenas pelo seu concessionário.

















Legendas da Manutenção

I : Inspeccionar (limpar, afinar, lubrificar ou substituir, se necessário)

L : Lubrificar

S : substituir

L : limpar

Itens	Inspeção Pré-condução  P. 40	Leitura do conta-quilómetros *1						Verificação anual	Substituição regular	Consulte a página
		x 1.000 km	1	12	24	36	48			
Corrente de transmissão *4										65
Guia da corrente de transmissão *4										69
Fluido dos travões *5										62
Desgaste das pastilhas de travão										63
Sistema de travões										62
Interruptor da luz dos travões										76
Focagem do farol										-
Luzes/Fluzina										-
Interruptor de Paragem do Motor										71
Sistema da Embraiagem										64
Descanso lateral										-
Suspensão										-
Porcas, parafusos e fixadores *4										48
Rodas/Pneus *4										-
Rolamentos da coluna da direcção										-

Notas:

*1 : A quilómetros mais elevadas, repetir os intervalos de frequência aqui

*2 : Intervenir com maior frequência ao conduzir em áreas invulgarmente húmidas ou poeirentas.

*3 : Intervenir com maior frequência ao conduzir frequentemente à chuva ou em aceleração total.

*4 : Intervenir mais frequentemente se conduzir FORA-DE-ESTRADA.

*5 : A substituição exige conhecimentos e perda mecânica.