









Nome: \_\_\_\_\_ Data: \_\_\_\_ - \_\_\_\_ - \_\_\_\_

Classificação: \_\_\_\_\_

O(A) professor(a)

O(A) enc. de educação

1 Escreve as frases substituindo as imagens por palavras do quadro.

O  do quarto da  é novo.No  ela guarda a  lavada.Na  guarda a  amarela, a   
dourada e o .A  recortou uma  muito  
colorida e colou-a na porta do armário.

roupa

Joana

gavetão

armário

gaveta

fita

borboleta

pijama

fivela

2 Lê as frases anteriores. Responde às perguntas.

A Joana guarda o pijama no gavetão?

Não, ela guarda o pijama na \_\_\_\_\_.

A Joana recortou o caracol?

Não, \_\_\_\_\_.



3 Lê as frases e desenha na mão de cada criança o objeto que recebeu.

O João deu a bola ao Filipe.

A Benedita deu o balão ao Galileu.

O Filipe deu a fita à Benedita.

O Galileu deu o jipe ao João.



João



Filipe



Galileu



Benedita

4 Ordena as palavras e escreve a frase. Pinta a imagem que corresponde à frase.

gorro

de

colocou

O

boneco

no

Bernardo

neve.

o



5 Forma palavras a partir das sílabas. Podes usar a mesma sílaba em diferentes palavras.

fo

ge

te

la

na

tão

ti

gue

\_\_\_\_\_  
\_\_\_\_\_

6 Escreve uma frase com uma das palavras que formaste e ilustra-a.

\_\_\_\_\_  
\_\_\_\_\_

