

Estatísticas do Turismo

da Região Autónoma da Madeira

Resultados Definitivos - 2023



ESTATÍSTICAS DO TURISMO DA REGIÃO AUTÓNOMA DA MADEIRA

Resultados Definitivos

2023



Direção Regional de Estatística da Madeira

“Uma porta aberta para um universo de informação estatística”

Catálogo Recomendada

Estatísticas do Turismo da Região Autónoma da Madeira. Resultados Provisórios, Funchal, 2002

Estatísticas do Turismo da Região Autónoma da Madeira,
Resultados Provisórios / Direção Regional de Estatística da
Madeira.- Funchal: D.R.E.M., 2003- .- Anual Estatísticas
do Turismo da Região Autónoma da Madeira
ISSN 1646-0294
ISBN 978-989-8755-98-8

Diretor Regional

Dr. Paulo Baptista Vieira

Técnicas Responsáveis

Dr.^a Ângela Gouveia

E-mail: angela.gouveia@ine.pt

Dr.^a Suzete Nóbrega

E-mail: suzete.nobrega@ine.pt

Dr.^a Joana Cardoso

E-mail: joana.cardoso@ine.pt

Editor:

Direção Regional de Estatística da Madeira
Calçada de Santa Clara 38
9004-545 Funchal
Telefone: (+351) 291 145 126
E-mail: drem@ine.pt

Impressão:

Direção Regional de Estatística da Madeira

Data de disponibilidade da informação

Julho 2024

Tiragem: 5 exemplares

Depósito Legal n.º 213287/04

Preço: 9,00 € (Isento de IVA nos termos do n.º 2 do art.º 2 do CIVA)

A DREM na Internet

<https://estatistica.madeira.gov.pt/>

©DREM, Funchal, 2024. *A reprodução de quaisquer páginas desta obra é autorizada, exceto para fins comerciais, com indicação da fonte bibliográfica.

ÍNDICE

| | |
|--|---|
| NOTA INTRODUTÓRIA | 5 |
| SINAIS CONVENCIONAIS | 7 |
| SIGLAS E ABREVIATURAS | 7 |
| ANÁLISE DOS PRINCIPAIS RESULTADOS DEFINITIVOS | 9 |

I. ALOJAMENTO TURÍSTICO COLETIVO

| | |
|--|----|
| I.1 - Hóspedes entrados, total de hóspedes e dormidas no alojamento turístico, por mês | 21 |
| I.2 - Proveitos e custos totais com pessoal no alojamento turístico, por mês..... | 21 |
| I.3 - Hóspedes entrados, total de hóspedes, dormidas e estada média no alojamento turístico por países de residência habitual | 22 |
| I.4 - Hóspedes entrados, total de hóspedes, dormidas e estada média no alojamento turístico por países de residência habitual – valores acumulados..... | 34 |
| I.5 - Hóspedes entrados, total de hóspedes, dormidas e estada média no alojamento turístico, segundo a categoria dos estabelecimentos | 35 |
| I.6 - Hóspedes entrados, total de hóspedes, dormidas e estada média no alojamento turístico, segundo a categoria dos estabelecimentos – valores acumulados | 47 |
| I.7 - Hóspedes entrados, por países de residência habitual segundo a categoria dos estabelecimentos | 48 |
| I.8 - Hóspedes entrados, por países de residência habitual segundo a categoria dos estabelecimentos – valores acumulados..... | 60 |
| I.9 - Total de hóspedes, por países de residência habitual segundo a categoria dos estabelecimentos | 61 |
| I.10 - Total de hóspedes, por países de residência habitual segundo a categoria dos estabelecimentos – valores acumulados..... | 73 |
| I.11 - Dormidas, por países de residência habitual segundo a categoria dos estabelecimentos | 74 |
| I.12 - Dormidas, por países de residência habitual segundo a categoria dos estabelecimentos – valores acumulados..... | 86 |
| I.13 - Taxa líquida de ocupação-cama, segundo o mês e a categoria dos estabelecimentos | 87 |
| I.14 - Taxa líquida de ocupação-quarto, segundo o mês e a categoria dos estabelecimentos | 88 |
| I.15 - Estabelecimentos, quartos, capacidade de alojamento e pessoal ao serviço, por categoria dos estabelecimentos | 89 |
| I.16 - Proveitos totais no alojamento turístico segundo o mês e a categoria dos estabelecimentos | 90 |
| I.17 - Proveitos de aposento no alojamento turístico segundo o mês e a categoria dos estabelecimentos..... | 90 |
| I.18 - Custos totais com pessoal no alojamento turístico segundo o mês e a categoria dos estabelecimentos ... | 91 |
| I.19 - RevPAR no alojamento turístico segundo o mês e a categoria dos estabelecimentos..... | 91 |
| I.20 - ADR no alojamento turístico segundo o mês e a categoria dos estabelecimentos | 92 |
| I.21 - Estabelecimentos, quartos, capacidade de alojamento e pessoal ao serviço no alojamento turístico, por município..... | 93 |
| I.22 - Hóspedes entrados no alojamento turístico, por município e mês | 94 |
| I.23 - Total de hóspedes no alojamento turístico, por município e mês | 94 |
| I.24 - Dormidas no alojamento turístico por município e mês | 95 |
| I.25 - Estada média no alojamento turístico por município e mês..... | 95 |

| | |
|---|------------|
| I.26 - Dormidas no alojamento turístico, por município e segundo os países de residência habitual dos hóspedes | 96 |
| I.27 - Dormidas no alojamento turístico, por município e segundo os países de residência habitual dos hóspedes – valores acumulados | 108 |
| I.28 - Taxa líquida de ocupação-cama no alojamento turístico por município e mês | 109 |
| I.29 - Taxa líquida de ocupação-quarto no alojamento turístico por município e mês | 110 |
| I.30 - Proveitos, custos com o pessoal e RevPAR no alojamento turístico por município e mês | 111 |
| | |
| II. TIME-SHARING | |
| II.1 - Hóspedes entrados, total de hóspedes e dormidas nos estabelecimentos de time-sharing, por mês..... | 117 |
| II.2 - Hóspedes entrados, total de hóspedes e dormidas nos estabelecimentos de time-sharing da modalidade de habitação periódica, por mês..... | 117 |
| II.3 - Hóspedes entrados, total de hóspedes e dormidas nos estabelecimentos de time-sharing, por países de residência habitual..... | 118 |
| II.4 - Hóspedes entrados, total de hóspedes e dormidas nos estabelecimentos de time-sharing da modalidade de habitação periódica, por países de residência habitual | 119 |
| II.5 - Estabelecimentos, quartos e capacidade de alojamento de time-sharing..... | 119 |
| | |
| III. COLÓNIAS DE FÉRIAS, POUSADAS DA JUVENTUDE E PARQUES DE CAMPISMO | |
| III.1 - Colonos entrados, total de colonos, dormidas e estada média nas colónias de férias e pousadas da juventude, por países de residência habitual | 123 |
| III.2 - Dormidas nas colónias de férias e pousadas da juventude, segundo os países de residência habitual dos hóspedes | 124 |
| III.3 - Capacidade de alojamento e pessoal ao serviço nas colónias de férias e pousadas da juventude | 124 |
| III.4 - Campistas entrados, total de campistas e dormidas nos parques de campismo, por países de residência habitual | 125 |
| III.5 - Parques de campismo, área e capacidade de alojamento | 125 |
| | |
| IV. OUTROS DADOS RELACIONADOS COM A ATIVIDADE TURÍSTICA | |
| | |
| IV.1 - Golfe na R. A. Madeira | |
| IV.1.1 - Número de campos de golfe, voltas possíveis, voltas realizadas, taxa de ocupação, rendimentos totais e Green Fee de não sócios nos Campos de Golfe | 129 |
| IV.1.2 - Voltas realizadas no mês de referência, por país de residência dos jogadores e tipo de associação (sócios e não sócios)..... | 129 |
| IV.1.3 - Percentagem de voltas vendidas por canal de venda | 131 |
| | |
| IV.2 - Navios de Cruzeiro na R. A. Madeira | |
| IV.2.1 - Movimento de passageiros de navios de cruzeiro nos portos da R. A. Madeira, por mês | 131 |
| IV.2.2 - Passageiros em trânsito no porto do Funchal, por nacionalidade..... | 132 |
| | |
| CONCEITOS E NOTAS EXPLICATIVAS | 133 |

NOTA INTRODUTÓRIA

Nesta publicação, a Direção Regional de Estatística da Madeira (DREM) apresenta a sua principal produção de dados estatísticos na área do Turismo, mantendo o modelo do ano anterior, divulgando um agregado que compreende a hotelaria, o turismo no espaço rural e todo o alojamento local.


Os quadros apresentados têm como objetivo possibilitar ao utilizador uma panorâmica geral sobre o setor do turismo da Região Autónoma da Madeira (RAM), disponibilizando-se dados para o alojamento turístico coletivo sobre hóspedes, dormidas, taxa de ocupação, capacidade de alojamento, proveitos, pessoal ao serviço e respetivos custos, entre outras variáveis. Adicionando-se ainda um capítulo com a informação referente ao time-sharing, que é importante e complementar para o apuramento global do sector do turismo.

Tal como o volume anterior, a presente publicação também apresenta informação sobre a atividade do golfe na Região e sobre o movimento de passageiros em navios de cruzeiro nos portos.

Para além dos dados aqui divulgados, é possível facultar informação adicional, desde que não se encontre sujeita a segredo estatístico. A mesma será fornecida em condições e suportes a acordar, dentro do regime de prestação de serviços e sob pedido específico dirigido à DREM.

A DREM expressa o seu agradecimento a todos os colaboradores e aproveita a oportunidade para solicitar uma visão crítica a todos os que se interessam pela melhoria da qualidade da produção estatística na área do Turismo.

O Diretor Regional,



Paulo Baptista Vieira

SINAIS CONVENCIONAIS
CONVENTIONAL SIGNS

| | | |
|---|-----|---------------------------------|
| Valor confidencial | ... | Confidential value |
| Valor não disponível | x | Value not available |
| Valor inferior a metade do módulo da unidade utilizada | ə | Less than half of the unit used |
| Valor não aplicável | // | Value not applicable |
| Quebra de série | ⊥ | Series break |
| Valor previsto | f | Predicted value |
| Valor provisório | Po | Provisional value |
| Valor preliminar | Pe | Preliminary value |
| Valor retificado | Rc | Rectified value |
| Valor revisto | Rv | Revised value |
| Valor com coeficiente de variação elevado (aplicado no caso em que o valor é divulgado) | § | Extremely unreliable value |

SIGLAS E ABREVIATURAS
ACRONYMS AND ABBREVIATIONS

| | | |
|---------------------------|------|-----------------------------|
| Taxa de variação homóloga | Tvh | Year-on-year rate of change |
| Variação | Var. | Change |
| Ponto percentual | p.p | Percentage point |
| Porcentagem | % | Percentage |
| Alojamento Local | AL | Local lodging |

ANÁLISE DOS PRINCIPAIS RESULTADOS DEFINITIVOS

ANO DE 2023

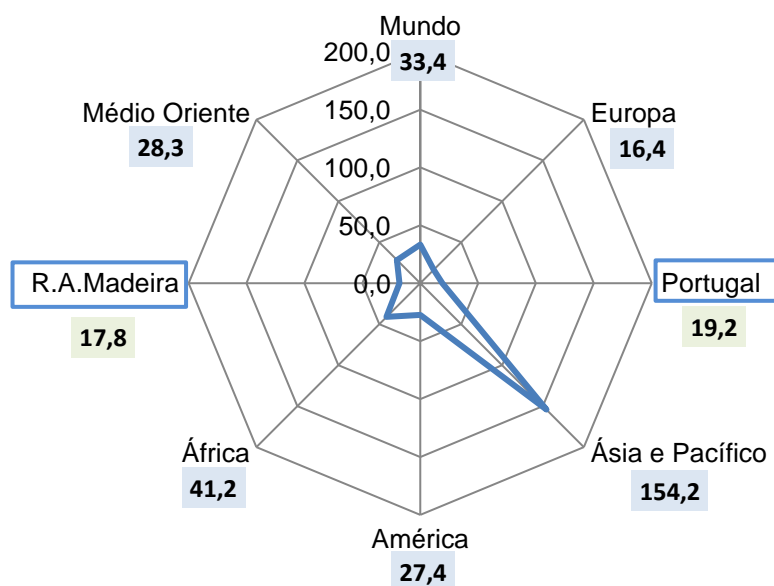
1. ENQUADRAMENTO INTERNACIONAL

De acordo com os dados provisórios da Organização Mundial do Turismo (OMT), em 2023, foi registada, a nível mundial, a chegada de 1 300,1 milhões de turistas internacionais, ou seja, mais 325,4 milhões que no ano de 2022 (974,7 milhões). Este aumento de turistas internacionais corresponde a uma variação de +33,4% face ao ano precedente e de -11,2% relativamente a 2019.

Analisando a distribuição das chegadas de turistas internacionais por regiões do globo, evidencia-se que a Europa acolheu o maior o número de turistas (54,6% das chegadas internacionais, correspondendo a 709,4 milhões de turistas), mais 16,4% que no ano anterior (-4,4% que em 2019). Seguiram-se a Ásia e Pacífico, com 237,2 milhões de turistas (18,2% do total), ou seja, +154,2% face a 2022 (-34,6% que em 2019), e o continente americano, com 200,2 milhões (+27,4% que em 2022; -8,7% face a 2019). O Médio Oriente e a África apresentaram, em 2023, 87,0 e 66,3 milhões de turistas, respetivamente, alcançando subidas de 28,3% e de 41,2% em relação a 2022 (+22,0% e -3,9% comparativamente a 2019, pela mesma ordem).

Os Estados Unidos, tal como nos anos anteriores, lideram nas receitas turísticas geradas mundialmente, com 11,9% do total, +32,3% que em 2022. Na Europa, países como a Espanha, o Reino Unido, a França e a Itália continuam a apresentar as maiores receitas. Portugal alcançou uma receita turística de 25,1 mil milhões de euros, um aumento de 18,9% face a 2022.

Gráf.1 – Evolução das chegadas de turistas internacionais (variação - %) (2023/2022)



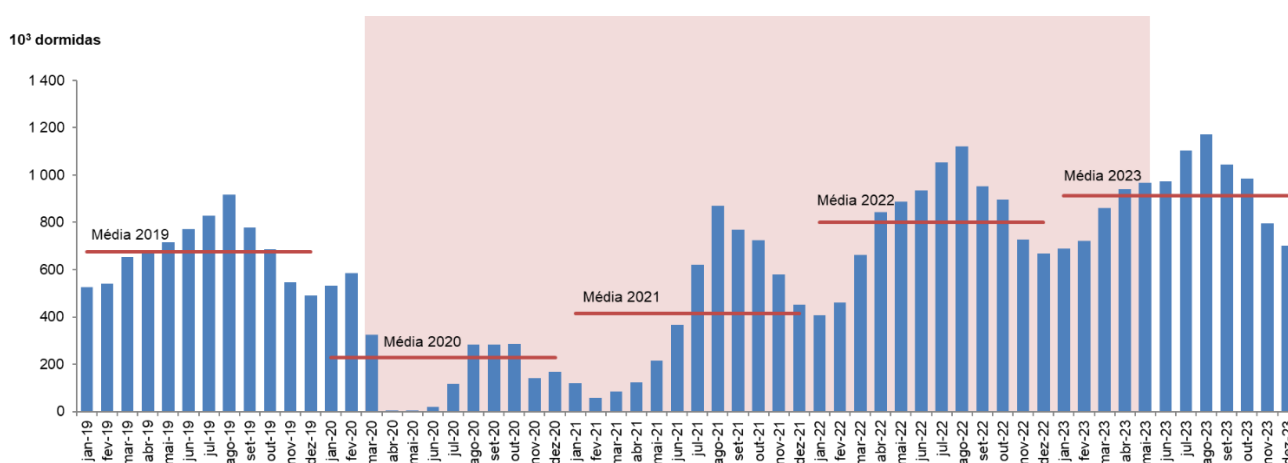
Segundo o Instituto Nacional de Estatística (INE), estima-se que, em 2023, o número de chegadas a Portugal de turistas não residentes tenha atingido 26,5 milhões, correspondendo a um acréscimo de 19,2% face a 2022.

Não estando disponível uma estimativa para a chegada de turistas à Região Autónoma da Madeira (RAM), o indicador “hóspedes entrados” no alojamento turístico global (incluindo os estabelecimentos da hotelaria, turismo no espaço rural e de habitação, alojamento local, time-sharing na modalidade de habitação periódica e colónias de férias e pousadas da juventude) poderá ser utilizado como variável de aproximação. Neste sentido, conclui-se que, em 2023, este indicador cresceu 17,8%, face ao ano precedente, uma variação inferior à verificada a nível mundial (+33,4%), mas superior à observada a nível europeu (+16,4%).

Na RAM, no alojamento turístico global, contabilizaram-se 2,1 milhões de hóspedes entrados, que produziram 11,2 milhões de dormidas, traduzindo, no caso desta última variável, um crescimento de 13,7% face a 2022 e de 32,0% comparativamente a 2019. Os residentes no estrangeiro contribuíram com aproximadamente 9,4 milhões de dormidas (+16,6% que em 2022), representando 84,5% do total, enquanto os residentes em Portugal originaram 1,7 milhões de dormidas, ou seja, cerca de 15,5% do total.

Considerando, apenas o alojamento turístico coletivo (incluindo os estabelecimentos da hotelaria, turismo no espaço rural e de habitação e o alojamento local), dos 11,0 milhões contabilizados, a maior concentração de dormidas registou-se na hotelaria e no alojamento local, com 74,0% e 23,7% de dormidas, respetivamente. Aquelas dormidas garantiram, para o ano 2023, variações positivas relativamente a 2022, de 8,5% e de 34,1%, respetivamente. Janeiro (+68,9%) foi o mês que registou o crescimento mais elevado deste ano. No entanto, importa realçar que julho, agosto e setembro foram os meses de maior procura turística, ultrapassando, cada um, a barreira de 1 milhão de dormidas, o que, no seu conjunto, representou praticamente um terço do total (30,3%).

**Gráf.2 – Dormidas no alojamento turístico coletivo da RAM, por mês
2019-2023**

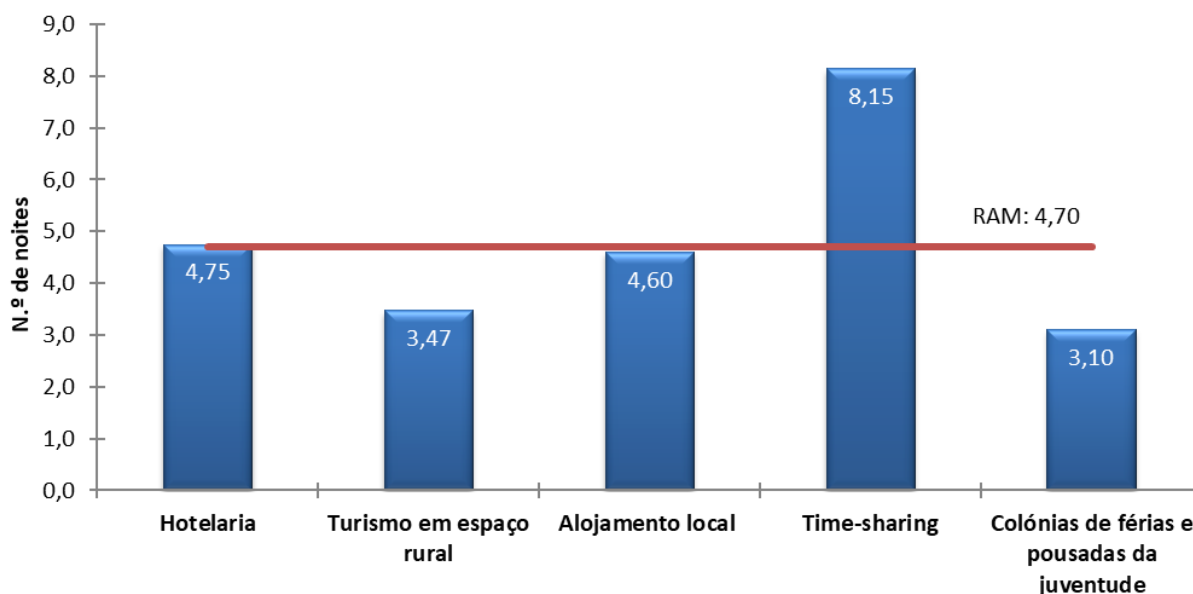


A estada média no alojamento turístico global ¹ da RAM foi de 4,70 noites, inferior à do ano anterior (4,84 noites). Considerando o tipo de alojamento, a estada média foi mais elevada nos estabelecimentos que praticam time-sharing no regime de habitação periódica (8,15 noites), na hotelaria (4,75 noites). O alojamento local (4,60 noites),

¹ Corresponde aos estabelecimentos da hotelaria (hotéis, hotéis-apartamentos, apartamentos turísticos, aldeamentos turísticos, pousadas e quintas da Madeira), turismo no espaço rural e de habitação, alojamento local, time-sharing na modalidade de habitação periódica e colónias de férias.

o turismo em espaço rural (3,47 noites) e as colónias de férias e pousadas de juventude (3,10 noites) apresentaram uma estada média mais baixa, inferior à média regional.

Gráf.3 – Estada média no conjunto dos meios de alojamento turístico global em 2023



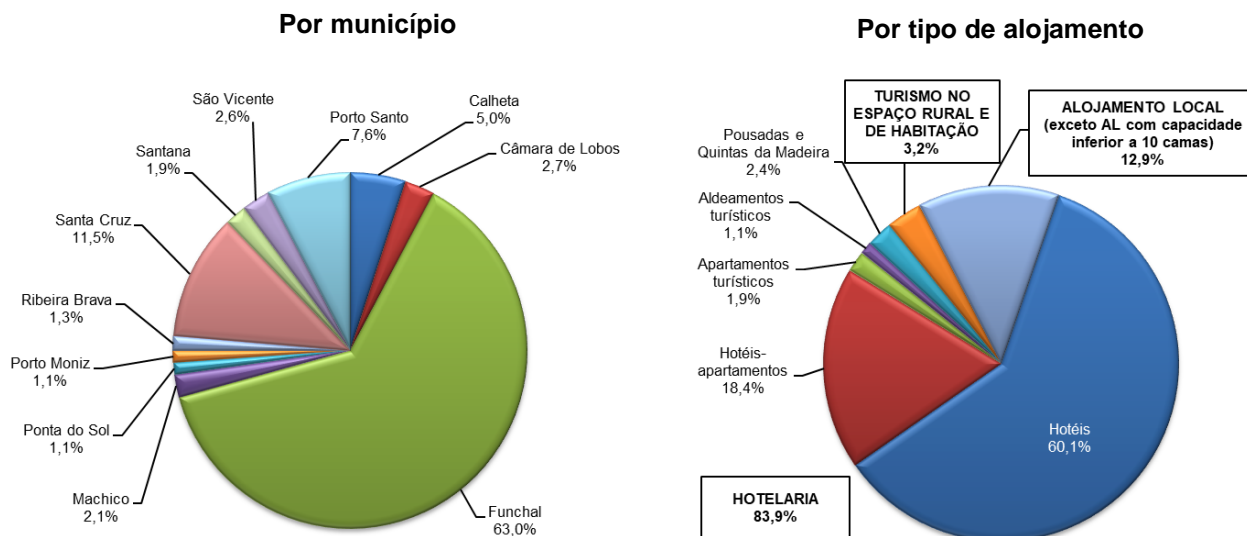
2. ALOJAMENTO TURÍSTICO COLETIVO NA R. A. MADEIRA

2.1.1 Capacidade de alojamento e pessoal ao serviço

Em 2023, a média da oferta turística disponível no conjunto dos meios de alojamento, abrangendo a hotelaria, turismo no espaço rural e alojamento local (excluindo, neste segmento, as unidades abaixo das 10 camas), totalizou uma capacidade de 38 930 camas (+3,4% que em 2022 e +8,9% que em 2019), concentrada numa média de 17 405 quartos (+3,0% que em 2022 e +3,5% que em 2019).

A hotelaria é o segmento que dispõe de maior número de camas, com 83,9% do número total do alojamento turístico.

Os estabelecimentos de alojamento local, com capacidade igual ou superior a 10 camas, em 2023, representavam 12,9% da capacidade total, sendo o segundo segmento com maior número de camas disponíveis na RAM, superando o turismo no espaço rural, cujo peso não ultrapassa os 3,2% em termos de capacidade.

Gráf.4 – Capacidade de alojamento no alojamento turístico coletivo em 2023

O município do Funchal concentrava, em 2023, 63,0% das camas do alojamento turístico, seguido de Santa Cruz e do Porto Santo, com 11,5% e 7,6% do total da capacidade de alojamento, respetivamente.

Em 2023, a média do número de pessoas ao serviço no alojamento turístico foi de 8 145, significando um acréscimo de 12,6% (mais 911 pessoas) relativamente ao ano anterior e de 12,8% (+922) face a 2019. Neste crescimento, os hotéis de 5 e 4 estrelas destacaram-se, com um aumento face a 2022 de 360 e 269 pessoas, respetivamente. Os hotéis são o tipo de estabelecimento que empregou, em média, mais trabalhadores (62), seguido das pousadas e quintas da Madeira (41) e dos hotéis-apartamentos (40).

2.1.2 Permanência de hóspedes

Em 2023, no alojamento turístico, contabilizaram-se 2,1 milhões de hóspedes entrados, traduzindo crescimentos de 17,9% e de 51,2%, em comparação com 2022 e 2019, respetivamente.

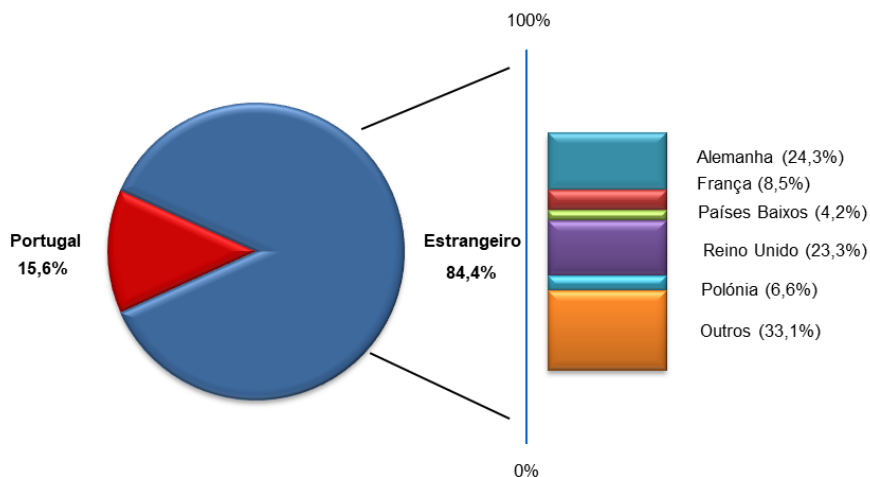
O número de dormidas no alojamento turístico em 2023 – hotelaria, turismo no espaço rural e alojamento local – foi de cerca de 11,0 milhões (+13,9% que em 2022 e +34,8% que em 2019). Os municípios da Ribeira Brava (+57,3%), Santana (+30,1%), Machico (+28,6%) e São Vicente (+28,1%) foram os que evidenciaram os maiores crescimentos.

Os residentes em Portugal contribuíram com mais de 1,7 milhões de dormidas, traduzindo-se num ligeiro decréscimo de 0,4% relativamente a 2022 e num acréscimo significativo de 67,5% face a 2019. Estas dormidas concentraram-se sobretudo nos hotéis (57,4%), no alojamento local (22,7%) e nos hotéis-apartamentos (14,7%). O mercado nacional destaca-se como sendo o terceiro principal mercado (15,6% do total), depois dos mercados alemão e britânico.

As dormidas de não residentes superaram os 9,2 milhões (84,4% do total), aumentando 17,0% nesta variável em comparação com o ano precedente e +30,2% que em 2019. Os principais mercados emissores foram a Alemanha,

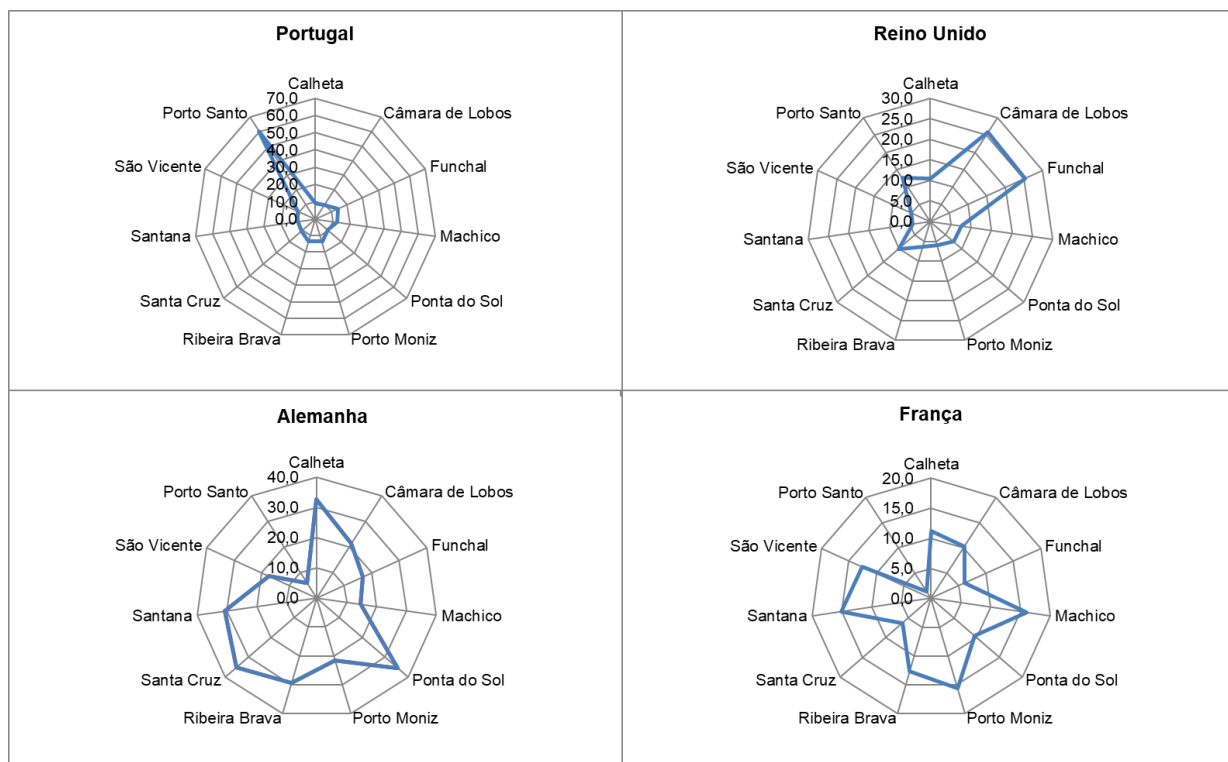
o Reino Unido, a França, a Polónia, os Países Baixos, a Espanha, a República Checa e a Dinamarca, que concentraram 75,2% das dormidas de residentes no estrangeiro (77,2% em 2022).

Gráf.5 – Principais mercados emissores no alojamento turístico coletivo em 2023



A Alemanha foi o principal mercado emissor em 2023, com cerca de 2,3 milhões de dormidas (+15,7% do que em 2022 e +17,8% que em 2019), representando 20,5% do total. Estas dormidas repartiram-se principalmente pelos hotéis (54,8%), alojamento local (23,1%) e hotéis-apartamentos (14,6%). Em seis dos dez municípios da ilha da Madeira (Ponta do Sol, Santa Cruz, Calheta, Santana, Ribeira Brava e Porto Moniz) a Alemanha foi o principal mercado.

Gráf.6 – Share dos principais mercados no alojamento turístico coletivo por município em 2023



Os residentes no Reino Unido originaram cerca de 2,2 milhões de dormidas (+4,8% que em 2022 e +16,9% que em 2019), correspondendo a 19,6% do total, sendo que 59,5% das mesmas ocorreram nos hotéis e 21,0% nos hotéis-apartamentos. Registe-se que 80,2% dessas dormidas ocorreram no município do Funchal. De referir ainda que o mercado britânico angariou, também, um peso significativo em Câmara de Lobos, concentrando 25,9% das dormidas totais deste município.

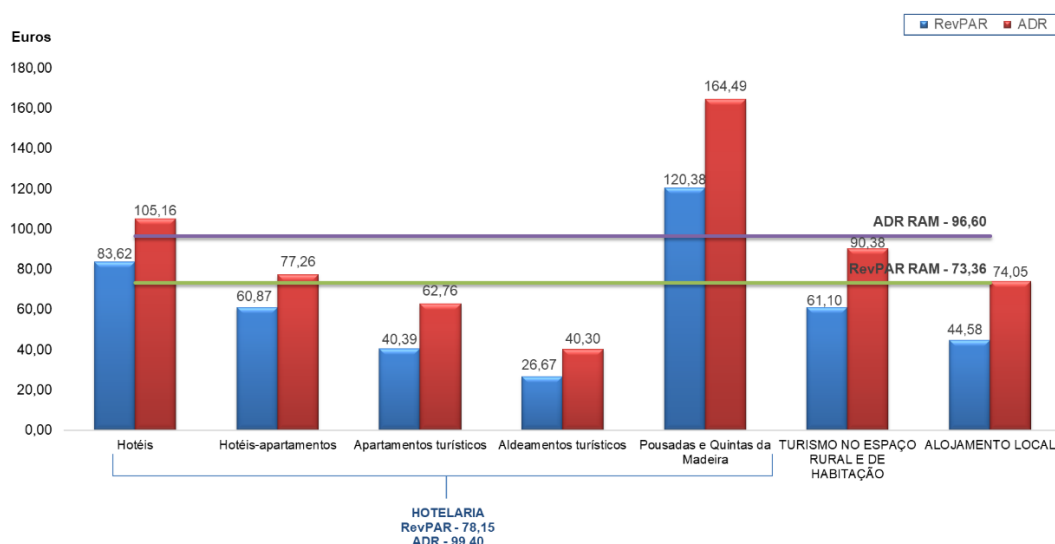
A taxa líquida de ocupação-cama (TLOC) no alojamento turístico (excluindo o alojamento local abaixo das 10 camas) atingiu os 65,5%, +3,9 p.p. que em 2022 e +7,4 p.p. que em 2019. Os hotéis-apartamentos (68,6%), os hotéis (68,5%) e as pousadas e quintas da Madeira (67,9%) foram os únicos tipos de estabelecimento com uma TLOC acima da média, surgindo, no polo oposto, o alojamento local com capacidade igual ou superior a 10 camas e o turismo no espaço rural, com taxas de 50,5% e 57,2%, respetivamente. Santa Cruz (70,6%) foi o município que registou a TLOC mais elevada da RAM, em 2023, encontrando-se, juntamente com o Funchal (68,6%), a Ponta do Sol (+68,4%) e o Porto Moniz (65,6%), acima da média. A Ribeira Brava (46,6%) e o Porto Santo (47,7%) apresentaram as percentagens mais baixas neste indicador. Por sua vez, a taxa líquida de ocupação-quarto (TLOQ) ascendeu aos 75,9%, +5,3 p.p. que em 2022 e +11,6 p.p. que em 2019.

A estada média no alojamento turístico da RAM foi de 4,67 noites, inferior à do ano anterior (4,80 noites).

Em 2023, os proveitos totais no alojamento turístico (excluindo o alojamento local abaixo das 10 camas) foram cerca de 656,1 milhões de euros, enquanto os de aposento rondaram os 462,7 milhões de euros, apresentando variações positivas face a 2022, de 23,9% e de 26,7%, respetivamente. Comparativamente a 2019, as variações foram de +61,0% e de +73,0%, pela mesma ordem. Em 2023, os hotéis produziram 70,5% dos proveitos totais, enquanto os hotéis-apartamentos foram responsáveis por 15,4%.

O RevPAR, que mede o proveito obtido por quarto disponível, atingiu, em 2023, os 73,36 euros no conjunto do alojamento turístico (excluindo o alojamento local abaixo das 10 camas), +22,6% que em 2022 e +65,6% que em 2019. Como evidencia o gráfico seguinte, é nas pousadas e nas quintas da Madeira que esta variável atinge o valor mais elevado (120,38€), seguidas dos hotéis (83,62€).

Gráf.7 – Revenue Per Available Room (RevPAR) e Average Daily Rate (ADR) no alojamento turístico coletivo em 2023



Por sua vez, o rendimento médio por quarto ocupado (ADR), no conjunto do alojamento turístico (excluindo o alojamento local abaixo das 10 camas), rondou os 96,60 euros, em 2023, +14,1% que no ano transato e +40,3% face a 2019. Todas as categorias apresentaram aumentos, sendo os mais expressivos no alojamento local acima das 10 camas (+20,1%) e nos hotéis-apartamentos (+18,5%). A categoria “Pousadas e Quintas da Madeira” apresentou o ADR mais elevado, de 164,49 euros (+17,3% do que em 2022).

2.2 Hotelaria

Em 2023, a média total de estabelecimentos em funcionamento na hotelaria (hotéis, hotéis-apartamentos, apartamentos turísticos, aldeamentos turísticos, pousadas e quintas da Madeira) foi de 138, mais 3 no ativo que no ano precedente e menos 3 que em 2019. A capacidade média de alojamento disponível neste segmento foi de 32 668 camas, refletindo uma variação homóloga positiva de 2,0% face a 2022 e de +9,3% comparativamente a 2019.

Considerando o tipo de estabelecimento, a oferta de camas na hotelaria repartiu-se maioritariamente pelos hotéis (71,6%) e hotéis-apartamentos (22,0%). Os apartamentos turísticos, aldeamentos turísticos, pousadas e quintas da Madeira representaram, em conjunto, 6,5% do total de camas deste segmento.

A hotelaria registou, em 2023, cerca de 1,5 milhões de hóspedes entrados e 8,1 milhões de dormidas, em 2023, crescendo estas últimas 8,5% comparativamente a 2022 (+20,2% face a 2019) e concentrando 74,0% das dormidas do alojamento turístico coletivo. À exceção dos apartamentos turísticos, que registaram uma ligeira quebra de 0,1%, as restantes categorias deste segmento apresentaram variações positivas, destacando-se os maiores crescimentos nos hotéis-apartamentos de três estrelas e nos hotéis de quatro estrelas, com +14,6% e +12,7%, respetivamente.

Os turistas nacionais produziram 1,3 milhões de dormidas (-2,7% que em 2022), representando 16,0% do total da hotelaria.

As dormidas dos residentes no estrangeiro ultrapassaram os 6,8 milhões (84,0% do total da hotelaria), tendo crescido 10,9% em comparação com o ano precedente. Os principais mercados emissores foram o Reino Unido, Alemanha, França, Polónia, Países Baixos, Espanha e Dinamarca, que concentraram 74,3% das dormidas de residentes no estrangeiro na hotelaria.

A taxa líquida de ocupação-cama (TLOC) rondou os 68,0%, +4,0 p.p. que em 2022 (e +6,1 p.p. que em 2019), atingindo o valor mais alto no mês de agosto (78,5%). Os hotéis-apartamentos de cinco estrelas foram a categoria dos estabelecimentos com a TLOC mais alta (81,9%), verificando, em agosto, uma taxa de 93,9%. Por sua vez, a taxa líquida de ocupação-quarto foi de 78,6%, +5,4 p.p. que em 2022 e +10,6 p.p. que em 2019.

A estada média na hotelaria (4,75 noites) reduziu-se em 2,4% face a 2022. Os estabelecimentos com permanências médias mais elevadas foram os aldeamentos turísticos (5,91 noites) e os hotéis-apartamentos (5,41 noites).

Em 2023, os proveitos totais na hotelaria foram de 598,4 milhões de euros, enquanto os de aposento aproximaram-se dos 414,8 milhões de euros, apresentando, quando comparados com 2022, variações positivas, de 21,8% (+57,4% face a 2019) e de 24,7% (+68,5% que em 2019), respetivamente. Os hotéis representaram 77,3% dos proveitos totais da hotelaria e os hotéis-apartamentos 16,8%.

O rendimento médio por quarto (RevPAR) foi de 78,15 euros, em 2023, 22,5% acima do verificado no ano anterior (63,80 euros) e +63,5% face a 2019.

O rendimento médio por quarto ocupado (ADR) na hotelaria, em 2023, situou-se em 99,40 euros (+14,1% que em 2022 e +41,3% que em 2019), registando um valor acima da média regional do conjunto do alojamento turístico coletivo.

2.3 Turismo no espaço rural e de habitação

Em 2023, a média de estabelecimentos em funcionamento no turismo no espaço rural foi de 63 e a capacidade de alojamento disponível fixou-se em 1 255 camas (mais 68 que em 2022 e mais 70 que em 2019). O pessoal ao serviço rondou os 343 efetivos.

Foram registados, em 2023, 68,5 mil hóspedes entrados e 255,1 mil dormidas (2,3% do total do alojamento turístico coletivo), revelando crescimentos, no caso desta última variável, de 19,5% relativamente a 2022 e de 61,3% face a 2019. Os turistas nacionais produziram 26,2 mil dormidas (-9,4% que em 2022), ou seja, 10,3% do total, e os residentes no estrangeiro 229,0 mil (+24,0%). Os turistas da Alemanha foram responsáveis por 35,7% do total de dormidas deste segmento, perfazendo 91,2 mil dormidas, +11,1% em comparação com o ano de 2022. Depois da Alemanha, os mercados externos mais importantes foram a França, os Países Baixos e o Reino Unido, com quotas de 11,2%, 8,3% e 5,4%, respetivamente.

A taxa de ocupação-cama neste segmento situou-se nos 57,2%, +5,2 p.p. que no ano precedente e +17,4 p.p. que em 2019.

Os proveitos totais no turismo no espaço rural, em 2023, ultrapassaram os 18,0 milhões de euros (+35,7% que no ano precedente e +100,7% que em 2019), sendo que 68,3% foram proveitos de aposento.

O rendimento médio por quarto disponível (RevPAR) foi de 61,10 euros (+24,5% que em 2022) e o rendimento por quarto ocupado (ADR) atingiu os 90,38 euros (+14,1% face a 2022). Face a 2019, estas variáveis cresceram 89,1% e 29,6%, pela mesma ordem.

2.4 Alojamento local

Neste tipo de estabelecimentos foram registados 532,1 mil hóspedes entrados (+39,9% que em 2022), tendo dado origem a cerca de 2,6 milhões de dormidas (+34,1% face a 2022), ou seja, 23,7% das dormidas do conjunto do alojamento turístico coletivo. Face a 2019, as variações nos hóspedes entrados e nas dormidas no alojamento local foram de +134,1% e +111,8%, respetivamente.

Os turistas nacionais produziram 386,4 mil dormidas (+8,8% que em 2022), representando 14,9% do total, tendo sido contabilizadas aproximadamente 2,2 milhões de dormidas de residentes no estrangeiro (uma variação de +39,8% relativamente a 2022), correspondendo a 85,1% do total.

O principal mercado emissor do alojamento local, de residentes no estrangeiro, foi o alemão, responsável por 20,0% do total das dormidas desta tipologia (+25,7% que em 2022), seguindo-se os mercados do Reino Unido (quota de 10,3%; +16,9% que em 2022) e da França (quota de 10,2%; +27,9% que em 2022).

A taxa líquida de ocupação-cama nos estabelecimentos de alojamento local com capacidade igual ou superior a 10 camas situou-se nos 50,5%, +5,0 p.p. que em 2022 e +14,5 p.p. que em 2019.

Em 2023, os proveitos totais nos estabelecimentos de alojamento local com capacidade igual ou superior a 10 camas ultrapassaram os 39,6 milhões de euros (+58,7% que no ano precedente e +117,3% que em 2019), sendo que 89,9% foram proveitos de aposento.

2.4.1 Hostels

Os alojamentos designados como hostels, uma tipologia particular que representa 1,6% das dormidas do total do alojamento local, registaram a entrada de cerca de 12,7 mil hóspedes, proporcionando 42,6 mil dormidas.

Em média, foram 10 os estabelecimentos com atividade, em 2023. A taxa de ocupação-cama nesta tipologia foi de 34,6%, inferior à apresentada pelo segmento do alojamento local, sendo a estada média de 3,30 noites.

Os proveitos totais ascenderam a 1,7 milhões de euros, 96,2% dos quais de proveitos de aposento.

O mercado predominante neste estabelecimento foi o português com 26,6%, seguido do alemão e do francês, cada um com 9,9% do total de dormidas.

2.5 Time-sharing

Em 2023, foram contabilizados na RAM 14 estabelecimentos com time-sharing, disponibilizando para esta atividade 3 236 camas, sendo que parte destas é também utilizada para a hotelaria tradicional.

Neste segmento verificou-se a entrada de 53,7 mil hóspedes (-10,1% que em 2022). As dormidas fixaram-se nos 570,8 mil, diminuindo 8,4% face a 2022 e 8,6% em relação a 2019.

Os turistas residentes no estrangeiro produziram 98,1% das dormidas neste segmento (560,0 mil dormidas), destacando-se como principais mercados o Reino Unido, Alemanha e Finlândia, responsáveis, no seu conjunto, por 86,8% do total de dormidas. O número de dormidas dos residentes em Portugal (10,8 mil dormidas) decresceu 11,5% em comparação com o ano de 2022.

Do total de hóspedes entrados e de dormidas, cerca de 67,5% e de 65,5%, pela mesma ordem, já se encontram contabilizados na hotelaria, dado que todos os estabelecimentos de time-sharing na modalidade de “habitação turística” estão contemplados na amostra do Inquérito à Permanência de Hóspedes na Hotelaria e outros Alojamentos (IPHH). É apurado de forma autónoma, num inquérito próprio, desenvolvido pela DREM (Inquérito à Permanência de Hóspedes nos Estabelecimentos de Time-sharing), o total de estabelecimentos que praticam aquela modalidade, que, em 2023, contabilizou 17,5 mil hóspedes entrados e 196,9 mil dormidas, com a estada média a situar-se nos 8,15 dias.

2.6 Outros tipos de alojamento turístico coletivo

No ano de 2023, contabilizaram-se 11,0 mil hóspedes entrados nas colónias de férias e pousadas de juventude e registaram-se 36,1 mil dormidas, representando, no caso desta variável, acréscimos de 27,3% em relação a 2022 e de 52,3% face a 2019. O mercado nacional foi responsável por 74,3% do total dessas dormidas (+34,2% que em 2022).

Os três parques de campismo da RAM, no ano em análise, receberam 4 866 campistas originando 11 481 dormidas.


3. GOLFE NA R. A. MADEIRA

O Inquérito aos Campos de Golfe revela a realização de 75 072 voltas nos três campos de golfe da RAM, no ano de 2023 (+8,3% que em 2022 e +14,8% que em 2019), tendo gerado cerca de 3,8 milhões de euros de receitas. 73,9% dessas voltas foram realizadas por não sócios, provenientes na sua maioria dos Países Nórdicos, Portugal, Alemanha e Reino Unido. 52,6% das voltas foram vendidas por estabelecimentos hoteleiros e afins, 33,0% pelos próprios campos de golfe e os restantes 14,3% por operadores turísticos.

4. MOVIMENTO DE PASSAGEIROS EM NAVIOS DE CRUZEIRO

Na Região, de acordo com os dados fornecidos pela Administração dos Portos da RAM, em 2023, foi contabilizada a entrada de 279 navios de cruzeiro (menos 44 que em 2022 e menos 19 que em 2019), registando-se 615,7 mil passageiros em trânsito (+50,1% que em 2022 e +4,5% que em 2019), com 92,3% desse movimento a se registar nos 1.º e 3.º quadrimestres do ano.

Em 2023, o Porto do Funchal recebeu 614 731 passageiros em trânsito, a larga maioria dos quais constituída por europeus (87,4%), destacando-se, pela sua dimensão, as quotas de passageiros do Reino Unido (38,9%) e da Alemanha (36,1%). Olhando para o conjunto de países da Europa, observa-se que os passageiros de nacionalidade italiana, francesa e espanhola se seguem, em termos de importância, aos alemães e britânicos, embora apresentando um peso muito inferior: os primeiros representaram 2,8% do total, enquanto os franceses e espanhóis tiveram uma quota de 2,1% e 1,3%, respetivamente. Norte-americanos (6,9% do total) e brasileiros (2,4%) também marcaram uma presença importante nos navios de cruzeiro que visitaram a Madeira.



I. ALOJAMENTO TURÍSTICO COLETIVO

I.1 - Hóspedes entrados, total de hóspedes e dormidas no alojamento turístico, por mês

Guest arrivals, guests lodged and overnight stays in tourism accommodation, by month

R. A. Madeira

| Meses | Hóspedes Entrados | | | Hóspedes ⁽¹⁾ | | | Dormidas | | |
|-----------------------------|-------------------|------------------|-------------|-------------------------|------------------|-------------|------------------|-------------------|-------------|
| | 2022 | 2023 | Var. | 2022 | 2023 | Var. | 2022 | 2023 | Var. |
| | N.º | | % | N.º | | % | N.º | | % |
| Total ⁽²⁾ | 1 772 776 | 2 090 849 | 17,9 | 2 002 385 | 2 343 612 | 17,0 | 9 616 001 | 10 953 134 | 13,9 |
| Janeiro | 61 931 | 120 137 | 94,0 | 81 225 | 142 834 | 75,8 | 407 228 | 687 643 | 68,9 |
| Fevereiro | 91 555 | 140 442 | 53,4 | 100 378 | 157 173 | 56,6 | 461 990 | 722 701 | 56,4 |
| Março | 123 229 | 170 174 | 38,1 | 138 172 | 189 424 | 37,1 | 661 502 | 859 452 | 29,9 |
| Abril | 170 787 | 192 212 | 12,5 | 188 458 | 211 000 | 12,0 | 843 865 | 940 646 | 11,5 |
| Maió | 174 679 | 200 139 | 14,6 | 194 064 | 219 744 | 13,2 | 888 500 | 967 566 | 8,9 |
| Junho | 173 080 | 192 723 | 11,3 | 195 101 | 214 466 | 9,9 | 936 003 | 973 532 | 4,0 |
| Julho | 187 279 | 202 053 | 7,9 | 210 613 | 224 880 | 6,8 | 1 054 237 | 1 103 907 | 4,7 |
| Agosto | 188 483 | 203 178 | 7,8 | 213 430 | 229 147 | 7,4 | 1 120 944 | 1 173 081 | 4,7 |
| Setembro | 168 809 | 194 299 | 15,1 | 192 356 | 218 459 | 13,6 | 951 635 | 1 045 306 | 9,8 |
| Outubro | 171 991 | 193 735 | 12,6 | 192 794 | 217 005 | 12,6 | 896 083 | 983 705 | 9,8 |
| Novembro | 133 013 | 147 574 | 10,9 | 152 018 | 168 823 | 11,1 | 726 770 | 795 018 | 9,4 |
| Dezembro | 127 940 | 134 183 | 4,9 | 143 776 | 150 657 | 4,8 | 667 244 | 700 577 | 5,0 |

Fonte: DREM, Inquérito à permanência de hóspedes na hotelaria e outros alojamentos (IPH-H).

Notas:

(1) Inclui os hóspedes que transitaram do mês anterior.

(2) A variação do total é a homóloga acumulada.

I.2 – Proveitos e custos totais com pessoal no alojamento turístico, por mês ⁽¹⁾

Revenue and staff costs in tourism accommodation, by month

R. A. Madeira

| Meses | Proveitos totais | | | Proveitos de aposento | | | Custos totais com pessoal | | |
|-----------------------------|--------------------|--------------------|-------------|-----------------------|--------------------|-------------|---------------------------|--------------------|-------------|
| | 2022 | 2023 | Var. | 2022 | 2023 | Var. | 2022 | 2023 | Var. |
| | € | | % | € | | % | € | | % |
| Total ⁽²⁾ | 529 580 696 | 656 107 702 | 23,9 | 365 183 365 | 462 727 010 | 26,7 | 129 981 251 | 159 573 547 | 22,8 |
| Janeiro | 19 718 970 | 35 874 711 | 81,9 | 13 073 522 | 24 826 563 | 89,9 | 8 817 801 | 11 173 859 | 26,7 |
| Fevereiro | 21 099 007 | 37 179 498 | 76,2 | 13 853 497 | 26 155 777 | 88,8 | 8 409 470 | 10 870 389 | 29,3 |
| Março | 33 481 838 | 48 325 941 | 44,3 | 22 416 254 | 34 175 348 | 52,5 | 9 438 123 | 12 749 775 | 35,1 |
| Abril | 43 767 580 | 54 158 217 | 23,7 | 30 475 845 | 38 694 302 | 27,0 | 9 898 085 | 13 061 876 | 32,0 |
| Maió | 49 227 103 | 58 702 901 | 19,2 | 34 093 379 | 41 736 351 | 22,4 | 10 635 787 | 12 870 416 | 21,0 |
| Junho | 53 203 858 | 59 732 443 | 12,3 | 36 382 830 | 41 980 242 | 15,4 | 11 278 540 | 13 584 744 | 20,4 |
| Julho | 61 153 591 | 69 731 666 | 14,0 | 43 227 210 | 49 886 051 | 15,4 | 11 361 377 | 13 885 744 | 22,2 |
| Agosto | 65 929 531 | 76 800 874 | 16,5 | 47 424 503 | 56 369 039 | 18,9 | 11 423 996 | 13 666 450 | 19,6 |
| Setembro | 55 485 355 | 65 830 291 | 18,6 | 38 634 987 | 46 558 256 | 20,5 | 11 318 924 | 13 582 912 | 20,0 |
| Outubro | 49 336 123 | 60 456 885 | 22,5 | 33 820 941 | 41 491 666 | 22,7 | 11 392 677 | 13 567 644 | 19,1 |
| Novembro | 36 632 141 | 43 748 868 | 19,4 | 24 934 927 | 30 167 476 | 21,0 | 12 482 746 | 15 093 121 | 20,9 |
| Dezembro | 40 545 599 | 45 565 407 | 12,4 | 26 845 470 | 30 685 939 | 14,3 | 13 523 725 | 15 466 617 | 14,4 |

Fonte: DREM, Inquérito à permanência de hóspedes na hotelaria e outros alojamentos (IPH-H).

Notas:

(1) No que se refere à modalidade de alojamento local apenas são contemplados os proveitos e custos com o pessoal dos alojamentos com 10 ou mais camas.

(2) A variação do total é a homóloga acumulada.

I.3 - Hóspedes entrados, total de hóspedes, dormidas e estada média no alojamento turístico por países de residência habitual

Guest arrivals, guests lodged, overnight stays and average stay in tourism accommodation by country of residence

R. A. Madeira

| Países de residência habitual | Hóspedes entrados | | | Hóspedes ⁽¹⁾ | | | Dormidas | | | Estada média | |
|------------------------------------|-------------------|----------------|--------------|-------------------------|----------------|--------------|----------------|----------------|--------------|--------------|-------------|
| | Jan 2022 | Jan 2023 | Var. | Jan 2022 | Jan 2023 | Var. | Jan 2022 | Jan 2023 | Var. | Jan 2022 | Jan 2023 |
| | N.º | | % | N.º | | % | N.º | | % | N.º | |
| Total mensal | 61 931 | 120 137 | 94,0 | 81 225 | 142 834 | 75,8 | 407 228 | 687 643 | 68,9 | 5,01 | 4,81 |
| Portugal | 13 915 | 26 477 | 90,3 | 19 195 | 31 906 | 66,2 | 50 921 | 90 813 | 78,3 | 2,65 | 2,85 |
| Estrangeiro | 48 016 | 93 660 | 95,1 | 62 030 | 110 928 | 78,8 | 356 307 | 596 830 | 67,5 | 5,74 | 5,38 |
| Europa | 59 439 | 113 745 | 91,4 | 78 000 | 135 154 | 73,3 | 392 443 | 655 069 | 66,9 | 5,03 | 4,85 |
| UE-27 | 44 557 | 87 696 | 96,8 | 58 495 | 103 525 | 77,0 | 269 505 | 465 156 | 72,6 | 4,61 | 4,49 |
| Portugal | 13 915 | 26 477 | 90,3 | 19 195 | 31 906 | 66,2 | 50 921 | 90 813 | 78,3 | 2,65 | 2,85 |
| Alemanha | 10 182 | 19 031 | 86,9 | 14 463 | 23 508 | 62,5 | 88 070 | 147 492 | 67,5 | 6,09 | 6,27 |
| Áustria | 559 | 874 | 56,4 | 748 | 1 158 | 54,8 | 4 068 | 5 837 | 43,5 | 5,44 | 5,04 |
| Bélgica | 841 | 1 336 | 58,9 | 992 | 1 503 | 51,5 | 4 629 | 6 709 | 44,9 | 4,67 | 4,46 |
| Dinamarca | 2 673 | 3 111 | 16,4 | 3 256 | 3 687 | 13,2 | 19 368 | 22 641 | 16,9 | 5,95 | 6,14 |
| Espanha | 856 | 3 082 | 260,0 | 1 003 | 3 435 | 242,5 | 3 965 | 13 074 | 229,7 | 3,95 | 3,81 |
| Estónia | 118 | 230 | 94,9 | 133 | 267 | 100,8 | 679 | 1 216 | 79,1 | 5,11 | 4,55 |
| Finlândia | 2 012 | 3 003 | 49,3 | 2 563 | 3 548 | 38,4 | 15 933 | 21 380 | 34,2 | 6,22 | 6,03 |
| França | 2 430 | 5 615 | 131,1 | 2 960 | 6 482 | 119,0 | 12 384 | 25 145 | 103,0 | 4,18 | 3,88 |
| Hungria | 172 | 1 741 | 912,2 | 205 | 1 897 | 825,4 | 950 | 8 255 | 768,9 | 4,63 | 4,35 |
| Irlanda | 281 | 1 246 | 343,4 | 339 | 1 371 | 304,4 | 2 110 | 6 503 | 208,2 | 6,22 | 4,74 |
| Itália | 703 | 2 589 | 268,3 | 920 | 2 985 | 224,5 | 3 788 | 11 001 | 190,4 | 4,12 | 3,69 |
| Luxemburgo | 205 | 373 | 82,0 | 247 | 545 | 120,6 | 1 747 | 2 481 | 42,0 | 7,07 | 4,55 |
| Países Baixos | 2 150 | 2 755 | 28,1 | 2 504 | 3 086 | 23,2 | 12 667 | 15 686 | 23,8 | 5,06 | 5,08 |
| Polónia | 4 082 | 8 764 | 114,7 | 4 521 | 9 662 | 113,7 | 25 245 | 49 328 | 95,4 | 5,58 | 5,11 |
| República Checa | 661 | 1 986 | 200,5 | 822 | 2 160 | 162,8 | 3 399 | 7 981 | 134,8 | 4,14 | 3,69 |
| Roménia | 324 | 614 | 89,5 | 537 | 744 | 38,5 | 2 225 | 3 265 | 46,7 | 4,14 | 4,39 |
| Suécia | 1 236 | 2 339 | 89,2 | 1 642 | 2 776 | 69,1 | 10 717 | 15 839 | 47,8 | 6,53 | 5,71 |
| Outros países da UE | 1 157 | 2 530 | 118,7 | 1 445 | 2 805 | 94,1 | 6 640 | 10 510 | 58,3 | 4,60 | 3,75 |
| Outros Países da Europa dos quais: | 14 882 | 26 049 | 75,0 | 19 505 | 31 629 | 62,2 | 122 938 | 189 913 | 54,5 | 6,30 | 6,00 |
| Reino Unido | 11 130 | 20 942 | 88,2 | 14 839 | 25 776 | 73,7 | 97 273 | 160 304 | 64,8 | 6,56 | 6,22 |
| Noruega | 580 | 1 169 | 101,6 | 696 | 1 319 | 89,5 | 5 288 | 9 245 | 74,8 | 7,60 | 7,01 |
| Rússia | 720 | 711 | -1,3 | 793 | 774 | -2,4 | 3 505 | 3 159 | -9,9 | 4,42 | 4,08 |
| Suiça | 669 | 1 267 | 89,4 | 962 | 1 655 | 72,0 | 4 722 | 7 459 | 58,0 | 4,91 | 4,51 |
| África | 118 | 302 | 155,9 | 154 | 358 | 132,5 | 687 | 1 297 | 88,8 | 4,46 | 3,62 |
| América | 1 869 | 4 534 | 142,6 | 2 481 | 5 584 | 125,1 | 11 695 | 25 417 | 117,3 | 4,71 | 4,55 |
| dos quais: | | | | | | | | | | | |
| Brasil | 319 | 832 | 160,8 | 457 | 1 070 | 134,1 | 1 925 | 4 232 | 119,8 | 4,21 | 3,96 |
| Canadá | 337 | 1 068 | 216,9 | 403 | 1 232 | 205,7 | 2 382 | 7 184 | 201,6 | 5,91 | 5,83 |
| E.U.A | 1 070 | 2 263 | 111,5 | 1 450 | 2 862 | 97,4 | 6 574 | 12 670 | 92,7 | 4,53 | 4,43 |
| Ásia | 421 | 1 378 | 227,3 | 478 | 1 519 | 217,8 | 1 942 | 4 893 | 152,0 | 4,06 | 3,22 |
| Oceania | 84 | 178 | 111,9 | 112 | 219 | 95,5 | 461 | 967 | 109,8 | 4,12 | 4,42 |

Fonte: DREM, Inquérito à permanência de hóspedes na hotelaria e outros alojamentos (IPHH).

Nota: (1) Inclui os hóspedes que transitaram do mês anterior.

I.3 - Hóspedes entrados, total de hóspedes, dormidas e estada média no alojamento turístico por países de residência habitual

Guest arrivals, guests lodged, overnight stays and average stay in tourism accommodation by country of residence

R. A. Madeira

| Países de residência habitual | Hóspedes entrados | | | Hóspedes ⁽¹⁾ | | | Dormidas | | | Estada média | |
|-------------------------------|-------------------|----------------|--------------|-------------------------|----------------|--------------|----------------|----------------|--------------|--------------|-------------|
| | Fev 2022 | Fev 2023 | Var. | Fev 2022 | Fev 2023 | Var. | Fev 2022 | Fev 2023 | Var. | Fev 2022 | Fev 2023 |
| | N.º | | % | N.º | | % | N.º | | % | N.º | |
| Total mensal | 91 555 | 140 442 | 53,4 | 100 378 | 157 173 | 56,6 | 461 990 | 722 701 | 56,4 | 4,60 | 4,60 |
| Portugal | 26 607 | 36 023 | 35,4 | 27 557 | 37 912 | 37,6 | 70 033 | 107 364 | 53,3 | 2,54 | 2,83 |
| Estrangeiro | 64 948 | 104 419 | 60,8 | 72 821 | 119 261 | 63,8 | 391 957 | 615 337 | 57,0 | 5,38 | 5,16 |
| Europa | 89 282 | 134 359 | 50,5 | 97 900 | 150 547 | 53,8 | 450 174 | 692 199 | 53,8 | 4,60 | 4,60 |
| UE-27 | 67 876 | 105 748 | 55,8 | 73 388 | 116 545 | 58,8 | 308 998 | 506 915 | 64,1 | 4,21 | 4,35 |
| Portugal | 26 607 | 36 023 | 35,4 | 27 557 | 37 912 | 37,6 | 70 033 | 107 364 | 53,3 | 2,54 | 2,83 |
| Alemanha | 13 553 | 20 981 | 54,8 | 15 213 | 24 603 | 61,7 | 87 724 | 149 270 | 70,2 | 5,77 | 6,07 |
| Áustria | 922 | 1 456 | 57,9 | 1 029 | 1 578 | 53,4 | 5 789 | 9 002 | 55,5 | 5,63 | 5,70 |
| Bélgica | 994 | 1 765 | 77,6 | 1 091 | 1 905 | 74,6 | 4 440 | 7 319 | 64,8 | 4,07 | 3,84 |
| Dinamarca | 3 342 | 4 009 | 20,0 | 3 984 | 4 761 | 19,5 | 22 641 | 26 483 | 17,0 | 5,68 | 5,56 |
| Espanha | 1 146 | 2 582 | 125,3 | 1 186 | 2 736 | 130,7 | 4 098 | 9 358 | 128,4 | 3,46 | 3,42 |
| Estónia | 129 | 223 | 72,9 | 138 | 237 | 71,7 | 776 | 997 | 28,5 | 5,62 | 4,21 |
| Finlândia | 2 060 | 2 784 | 35,1 | 2 474 | 3 403 | 37,6 | 16 000 | 19 590 | 22,4 | 6,47 | 5,76 |
| França | 5 425 | 10 425 | 92,2 | 5 594 | 10 885 | 94,6 | 22 606 | 41 791 | 84,9 | 4,04 | 3,84 |
| Hungria | 262 | 1 606 | 513,0 | 272 | 1 799 | 561,4 | 1 210 | 7 696 | 536,0 | 4,45 | 4,28 |
| Irlanda | 448 | 1 385 | 209,2 | 520 | 1 544 | 196,9 | 2 868 | 7 008 | 144,4 | 5,52 | 4,54 |
| Itália | 541 | 2 069 | 282,4 | 565 | 2 189 | 287,4 | 2 263 | 7 925 | 250,2 | 4,01 | 3,62 |
| Luxemburgo | 278 | 351 | 26,3 | 312 | 403 | 29,2 | 1 933 | 2 034 | 5,2 | 6,20 | 5,05 |
| Países Baixos | 3 069 | 2 985 | -2,7 | 3 250 | 3 404 | 4,7 | 14 206 | 15 851 | 11,6 | 4,37 | 4,66 |
| Polónia | 4 067 | 8 621 | 112,0 | 4 738 | 9 855 | 108,0 | 24 810 | 50 504 | 103,6 | 5,24 | 5,12 |
| República Checa | 1 271 | 2 634 | 107,2 | 1 303 | 2 773 | 112,8 | 5 469 | 12 050 | 120,3 | 4,20 | 4,35 |
| Roménia | 318 | 586 | 84,3 | 337 | 629 | 86,6 | 1 583 | 2 670 | 68,7 | 4,70 | 4,24 |
| Suécia | 1 637 | 1 986 | 21,3 | 1 727 | 2 406 | 39,3 | 10 197 | 14 137 | 38,6 | 5,90 | 5,88 |
| Outros países da UE | 1 807 | 3 277 | 81,4 | 2 098 | 3 523 | 67,9 | 10 352 | 15 866 | 53,3 | 4,93 | 4,50 |
| Outros Países da Europa | 21 406 | 28 611 | 33,7 | 24 512 | 34 002 | 38,7 | 141 176 | 185 284 | 31,2 | 5,76 | 5,45 |
| dos quais: | | | | | | | | | | | |
| Reino Unido | 17 262 | 24 074 | 39,5 | 20 003 | 28 813 | 44,0 | 118 210 | 159 283 | 34,7 | 5,91 | 5,53 |
| Noruega | 767 | 1 151 | 50,1 | 886 | 1 480 | 67,0 | 6 307 | 9 954 | 57,8 | 7,12 | 6,73 |
| Rússia | 954 | 484 | -49,3 | 1 008 | 532 | -47,2 | 4 129 | 2 144 | -48,1 | 4,10 | 4,03 |
| Suiça | 1 217 | 1 575 | 29,4 | 1 269 | 1 750 | 37,9 | 5 553 | 7 911 | 42,5 | 4,38 | 4,52 |
| África | 107 | 253 | 136,4 | 117 | 258 | 120,5 | 549 | 923 | 68,1 | 4,69 | 3,58 |
| América | 1 582 | 4 524 | 186,0 | 1 736 | 4 950 | 185,1 | 8 709 | 24 388 | 180,0 | 5,02 | 4,93 |
| dos quais: | | | | | | | | | | | |
| Brasil | 218 | 584 | 167,9 | 233 | 638 | 173,8 | 1 115 | 2 367 | 112,3 | 4,79 | 3,71 |
| Canadá | 315 | 1 308 | 315,2 | 359 | 1 473 | 310,3 | 2 531 | 9 411 | 271,8 | 7,05 | 6,39 |
| E.U.A | 939 | 2 378 | 153,2 | 1 023 | 2 573 | 151,5 | 4 478 | 11 740 | 162,2 | 4,38 | 4,56 |
| Ásia | 495 | 1 107 | 123,6 | 528 | 1 213 | 129,7 | 2 101 | 4 440 | 111,3 | 3,98 | 3,66 |
| Oceania | 89 | 199 | 123,6 | 97 | 205 | 111,3 | 457 | 751 | 64,3 | 4,71 | 3,66 |

Fonte: DREM, Inquérito à permanência de hóspedes na hotelaria e outros alojamentos (IPHH).

Nota: (1) Inclui os hóspedes que transitaram do mês anterior.

I.3 - Hóspedes entrados, total de hóspedes, dormidas e estada média no alojamento turístico por países de residência habitual

Guest arrivals, guests lodged, overnight stays and average stay in tourism accommodation by country of residence

R. A. Madeira

| Países de residência habitual | Hóspedes entrados | | | Hóspedes ⁽¹⁾ | | | Dormidas | | | Estada média | |
|-------------------------------|-------------------|----------------|--------------|-------------------------|----------------|--------------|----------------|----------------|--------------|--------------|-------------|
| | Mar 2022 | Mar 2023 | Var. | Mar 2022 | Mar 2023 | Var. | Mar 2022 | Mar 2023 | Var. | Mar 2022 | Mar 2023 |
| | N.º | | % | N.º | | % | N.º | | % | N.º | |
| Total mensal | 123 229 | 170 174 | 38,1 | 138 172 | 189 424 | 37,1 | 661 502 | 859 452 | 29,9 | 4,79 | 4,54 |
| Portugal | 30 811 | 43 635 | 41,6 | 33 263 | 45 312 | 36,2 | 96 618 | 130 583 | 35,2 | 2,90 | 2,88 |
| Estrangeiro | 92 418 | 126 539 | 36,9 | 104 909 | 144 112 | 37,4 | 564 884 | 728 869 | 29,0 | 5,38 | 5,06 |
| Europa | 118 654 | 162 353 | 36,8 | 133 282 | 180 983 | 35,8 | 640 480 | 826 039 | 29,0 | 4,81 | 4,56 |
| UE-27 | 92 553 | 132 385 | 43,0 | 102 442 | 145 618 | 42,1 | 463 044 | 630 136 | 36,1 | 4,52 | 4,33 |
| Portugal | 30 811 | 43 635 | 41,6 | 33 263 | 45 312 | 36,2 | 96 618 | 130 583 | 35,2 | 2,90 | 2,88 |
| Alemanha | 25 133 | 31 564 | 25,6 | 28 050 | 36 529 | 30,2 | 161 705 | 211 585 | 30,8 | 5,76 | 5,79 |
| Áustria | 1 200 | 1 833 | 52,8 | 1 348 | 2 030 | 50,6 | 7 080 | 10 705 | 51,2 | 5,25 | 5,27 |
| Bélgica | 1 273 | 1 995 | 56,7 | 1 543 | 2 148 | 39,2 | 6 789 | 8 378 | 23,4 | 4,40 | 3,90 |
| Dinamarca | 3 618 | 3 762 | 4,0 | 4 384 | 4 719 | 7,6 | 26 835 | 28 148 | 4,9 | 6,12 | 5,96 |
| Espanha | 1 615 | 3 476 | 115,2 | 1 710 | 3 655 | 113,7 | 6 470 | 12 337 | 90,7 | 3,78 | 3,38 |
| Estónia | 162 | 230 | 42,0 | 181 | 254 | 40,3 | 887 | 1 123 | 26,6 | 4,90 | 4,42 |
| Finlândia | 2 808 | 2 238 | -20,3 | 3 321 | 2 854 | -14,1 | 20 259 | 18 407 | -9,1 | 6,10 | 6,45 |
| França | 8 376 | 12 675 | 51,3 | 9 051 | 13 680 | 51,1 | 35 081 | 50 246 | 43,2 | 3,88 | 3,67 |
| Hungria | 472 | 2 020 | 328,0 | 496 | 2 233 | 350,2 | 2 322 | 9 530 | 310,4 | 4,68 | 4,27 |
| Irlanda | 643 | 1 445 | 124,7 | 690 | 1 648 | 138,8 | 3 205 | 7 216 | 125,1 | 4,64 | 4,38 |
| Itália | 862 | 2 657 | 208,2 | 923 | 2 794 | 202,7 | 3 627 | 9 573 | 163,9 | 3,93 | 3,43 |
| Luxemburgo | 290 | 395 | 36,2 | 358 | 441 | 23,2 | 2 053 | 2 487 | 21,1 | 5,73 | 5,64 |
| Países Baixos | 3 565 | 4 305 | 20,8 | 4 085 | 4 765 | 16,6 | 18 802 | 21 421 | 13,9 | 4,60 | 4,50 |
| Polónia | 4 337 | 8 018 | 84,9 | 4 897 | 9 018 | 84,2 | 28 198 | 44 665 | 58,4 | 5,76 | 4,95 |
| República Checa | 2 635 | 4 227 | 60,4 | 2 823 | 4 549 | 61,1 | 12 122 | 19 427 | 60,3 | 4,29 | 4,27 |
| Roménia | 414 | 808 | 95,2 | 470 | 903 | 92,1 | 2 035 | 3 531 | 73,5 | 4,33 | 3,91 |
| Suécia | 2 052 | 2 043 | -0,4 | 2 218 | 2 568 | 15,8 | 13 680 | 15 132 | 10,6 | 6,17 | 5,89 |
| Outros países da UE | 2 287 | 5 059 | 121,2 | 2 631 | 5 518 | 109,7 | 15 276 | 25 642 | 67,9 | 5,81 | 4,65 |
| Outros Países da Europa | 26 101 | 29 968 | 14,8 | 30 840 | 35 365 | 14,7 | 177 436 | 195 903 | 10,4 | 5,75 | 5,54 |
| dos quais: | | | | | | | | | | | |
| Reino Unido | 22 578 | 24 687 | 9,3 | 26 658 | 29 430 | 10,4 | 154 691 | 168 270 | 8,8 | 5,80 | 5,72 |
| Noruega | 1 076 | 1 157 | 7,5 | 1 202 | 1 439 | 19,7 | 7 554 | 8 484 | 12,3 | 6,28 | 5,90 |
| Rússia | 283 | 488 | 72,4 | 515 | 534 | 3,7 | 2 384 | 2 090 | -12,3 | 4,63 | 3,91 |
| Suiça | 1 561 | 2 136 | 36,8 | 1 707 | 2 329 | 36,4 | 7 826 | 10 726 | 37,1 | 4,58 | 4,61 |
| África | 156 | 286 | 83,3 | 162 | 300 | 85,2 | 749 | 1 192 | 59,1 | 4,62 | 3,97 |
| América | 3 586 | 6 170 | 72,1 | 3 816 | 6 694 | 75,4 | 16 690 | 27 384 | 64,1 | 4,37 | 4,09 |
| dos quais: | | | | | | | | | | | |
| Brasil | 410 | 711 | 73,4 | 444 | 756 | 70,3 | 1 826 | 2 699 | 47,8 | 4,11 | 3,57 |
| Canadá | 702 | 1 475 | 110,1 | 772 | 1 704 | 120,7 | 4 177 | 8 742 | 109,3 | 5,41 | 5,13 |
| E.U.A. | 2 316 | 3 679 | 58,9 | 2 427 | 3 913 | 61,2 | 10 077 | 15 012 | 49,0 | 4,15 | 3,84 |
| Ásia | 748 | 1 157 | 54,7 | 820 | 1 219 | 48,7 | 3 187 | 3 948 | 23,9 | 3,89 | 3,24 |
| Oceania | 85 | 208 | 144,7 | 92 | 228 | 147,8 | 396 | 889 | 124,5 | 4,30 | 3,90 |

Fonte: DREM, Inquérito à permanência de hóspedes na hotelaria e outros alojamentos (IPHH).

Nota: (1) Inclui os hóspedes que transitaram do mês anterior.

I.3 - Hóspedes entrados, total de hóspedes, dormidas e estada média no alojamento turístico por países de residência habitual

Guest arrivals, guests lodged, overnight stays and average stay in tourism accommodation by country of residence

R. A. Madeira

| Países de residência habitual | Hóspedes entrados | | | Hóspedes ⁽¹⁾ | | | Dormidas | | | Estada média | |
|-------------------------------|-------------------|----------------|--------------|-------------------------|----------------|--------------|----------------|----------------|--------------|--------------|-------------|
| | Abr 2022 | Abr 2023 | Var. | Abr 2022 | Abr 2023 | Var. | Abr 2022 | Abr 2023 | Var. | Abr 2022 | Abr 2023 |
| | N.º | | % | N.º | | % | N.º | | % | N.º | |
| Total mensal | 170 787 | 192 212 | 12,5 | 188 458 | 211 000 | 12,0 | 843 865 | 940 646 | 11,5 | 4,48 | 4,46 |
| Portugal | 44 741 | 48 542 | 8,5 | 46 672 | 51 987 | 11,4 | 149 051 | 165 940 | 11,3 | 3,19 | 3,19 |
| Estrangeiro | 126 046 | 143 670 | 14,0 | 141 786 | 159 013 | 12,2 | 694 814 | 774 706 | 11,5 | 4,90 | 4,87 |
| Europa | 165 130 | 183 094 | 10,9 | 182 213 | 201 308 | 10,5 | 819 492 | 903 579 | 10,3 | 4,50 | 4,49 |
| UE-27 | 134 051 | 151 490 | 13,0 | 146 608 | 165 122 | 12,6 | 628 236 | 712 934 | 13,5 | 4,29 | 4,32 |
| Portugal | 44 741 | 48 542 | 8,5 | 46 672 | 51 987 | 11,4 | 149 051 | 165 940 | 11,3 | 3,19 | 3,19 |
| Alemanha | 28 859 | 30 935 | 7,2 | 33 913 | 35 866 | 5,8 | 190 566 | 197 328 | 3,5 | 5,62 | 5,50 |
| Áustria | 2 052 | 2 806 | 36,7 | 2 364 | 3 140 | 32,8 | 10 921 | 15 460 | 41,6 | 4,62 | 4,92 |
| Bélgica | 4 173 | 4 056 | -2,8 | 4 337 | 4 344 | 0,2 | 17 612 | 18 389 | 4,4 | 4,06 | 4,23 |
| Dinamarca | 2 932 | 2 553 | -12,9 | 3 677 | 3 323 | -9,6 | 20 358 | 18 532 | -9,0 | 5,54 | 5,58 |
| Espanha | 3 130 | 4 115 | 31,5 | 3 327 | 4 351 | 30,8 | 13 400 | 17 223 | 28,5 | 4,03 | 3,96 |
| Estónia | 235 | 302 | 28,5 | 245 | 323 | 31,8 | 784 | 1 472 | 87,8 | 3,20 | 4,56 |
| Finlândia | 2 167 | 1 980 | -8,6 | 2 716 | 2 403 | -11,5 | 17 362 | 15 663 | -9,8 | 6,39 | 6,52 |
| França | 19 750 | 22 176 | 12,3 | 20 804 | 23 009 | 10,6 | 76 210 | 93 333 | 22,5 | 3,66 | 4,06 |
| Hungria | 708 | 2 005 | 183,2 | 758 | 2 130 | 181,0 | 3 457 | 8 747 | 153,0 | 4,56 | 4,11 |
| Irlanda | 1 206 | 1 415 | 17,3 | 1 345 | 1 582 | 17,6 | 6 644 | 7 205 | 8,4 | 4,94 | 4,55 |
| Itália | 1 885 | 3 082 | 63,5 | 2 070 | 3 171 | 53,2 | 7 755 | 11 709 | 51,0 | 3,75 | 3,69 |
| Luxemburgo | 713 | 690 | -3,2 | 771 | 742 | -3,8 | 3 998 | 4 294 | 7,4 | 5,19 | 5,79 |
| Países Baixos | 6 714 | 6 582 | -2,0 | 7 148 | 6 954 | -2,7 | 30 529 | 30 525 | -0,0 | 4,27 | 4,39 |
| Polónia | 5 509 | 7 610 | 38,1 | 6 320 | 8 028 | 27,0 | 31 312 | 40 269 | 28,6 | 4,95 | 5,02 |
| República Checa | 3 418 | 4 785 | 40,0 | 3 580 | 5 064 | 41,5 | 15 129 | 23 201 | 53,4 | 4,23 | 4,58 |
| Roménia | 1 176 | 1 005 | -14,5 | 1 260 | 1 031 | -18,2 | 5 793 | 4 700 | -18,9 | 4,60 | 4,56 |
| Suécia | 1 321 | 1 485 | 12,4 | 1 590 | 1 854 | 16,6 | 8 523 | 10 318 | 21,1 | 5,36 | 5,57 |
| Outros países da UE | 3 362 | 5 366 | 59,6 | 3 711 | 5 820 | 56,8 | 18 832 | 28 626 | 52,0 | 5,07 | 4,92 |
| Outros Países da Europa | 31 079 | 31 604 | 1,7 | 35 605 | 36 186 | 1,6 | 191 256 | 190 645 | -0,3 | 5,37 | 5,27 |
| dos quais: | | | | | | | | | | | |
| Reino Unido | 25 393 | 23 881 | -6,0 | 29 403 | 27 953 | -4,9 | 161 865 | 153 444 | -5,2 | 5,51 | 5,49 |
| Noruega | 911 | 1 021 | 12,1 | 1 071 | 1 197 | 11,8 | 6 290 | 6 534 | 3,9 | 5,87 | 5,46 |
| Rússia | 402 | 435 | 8,2 | 469 | 459 | -2,1 | 2 231 | 2 082 | -6,7 | 4,76 | 4,54 |
| Suiça | 3 741 | 4 577 | 22,3 | 3 960 | 4 790 | 21,0 | 16 845 | 21 268 | 26,3 | 4,25 | 4,44 |
| África | 200 | 266 | 33,0 | 213 | 286 | 34,3 | 1 260 | 1 354 | 7,5 | 5,92 | 4,73 |
| América | 4 276 | 7 138 | 66,9 | 4 783 | 7 613 | 59,2 | 18 972 | 29 434 | 55,1 | 3,97 | 3,87 |
| dos quais: | | | | | | | | | | | |
| Brasil | 747 | 973 | 30,3 | 822 | 1 036 | 26,0 | 3 293 | 3 691 | 12,1 | 4,01 | 3,56 |
| Canadá | 918 | 1 677 | 82,7 | 1 030 | 1 808 | 75,5 | 3 699 | 8 175 | 121,0 | 3,59 | 4,52 |
| E.U.A. | 2 368 | 4 181 | 76,6 | 2 668 | 4 449 | 66,8 | 10 998 | 16 511 | 50,1 | 4,12 | 3,71 |
| Ásia | 1 025 | 1 363 | 33,0 | 1 086 | 1 425 | 31,2 | 3 546 | 4 858 | 37,0 | 3,27 | 3,41 |
| Oceania | 156 | 351 | 125,0 | 163 | 368 | 125,8 | 595 | 1 421 | 138,8 | 3,65 | 3,86 |

Fonte: DREM, Inquérito à permanência de hóspedes na hotelaria e outros alojamentos (IPHH).

Nota: (1) Inclui os hóspedes que transitaram do mês anterior.

I.3 - Hóspedes entrados, total de hóspedes, dormidas e estada média no alojamento turístico por países de residência habitual

Guest arrivals, guests lodged, overnight stays and average stay in tourism accommodation by country of residence

R. A. Madeira

| Países de residência habitual | Hóspedes entrados | | | Hóspedes ⁽¹⁾ | | | Dormidas | | | Estada média | |
|-------------------------------|-------------------|----------------|--------------|-------------------------|----------------|--------------|----------------|----------------|--------------|--------------|-------------|
| | Mai 2022 | Mai 2023 | Var. | Mai 2022 | Mai 2023 | Var. | Mai 2022 | Mai 2023 | Var. | Mai 2022 | Mai 2023 |
| | N.º | | % | N.º | | % | N.º | | % | N.º | |
| Total mensal | 174 679 | 200 139 | 14,6 | 194 064 | 219 744 | 13,2 | 888 500 | 967 566 | 8,9 | 4,58 | 4,40 |
| Portugal | 41 982 | 40 416 | -3,7 | 44 582 | 44 384 | -0,4 | 141 609 | 131 620 | -7,1 | 3,18 | 2,97 |
| Estrangeiro | 132 697 | 159 723 | 20,4 | 149 482 | 175 360 | 17,3 | 746 891 | 835 946 | 11,9 | 5,00 | 4,77 |
| Europa | 167 594 | 187 504 | 11,9 | 186 421 | 206 387 | 10,7 | 859 984 | 921 218 | 7,1 | 4,61 | 4,46 |
| UE-27 | 135 793 | 150 791 | 11,0 | 149 676 | 166 408 | 11,2 | 659 210 | 708 279 | 7,4 | 4,40 | 4,26 |
| Portugal | 41 982 | 40 416 | -3,7 | 44 582 | 44 384 | -0,4 | 141 609 | 131 620 | -7,1 | 3,18 | 2,97 |
| Alemanha | 27 026 | 32 969 | 22,0 | 30 769 | 37 168 | 20,8 | 180 285 | 203 706 | 13,0 | 5,86 | 5,48 |
| Áustria | 3 244 | 3 402 | 4,9 | 3 509 | 3 743 | 6,7 | 18 647 | 19 575 | 5,0 | 5,31 | 5,23 |
| Bélgica | 4 314 | 5 759 | 33,5 | 4 614 | 6 151 | 33,3 | 21 599 | 26 979 | 24,9 | 4,68 | 4,39 |
| Dinamarca | 1 617 | 1 653 | 2,2 | 2 136 | 1 826 | -14,5 | 10 934 | 10 394 | -4,9 | 5,12 | 5,69 |
| Espanha | 3 162 | 3 349 | 5,9 | 3 338 | 3 540 | 6,1 | 11 500 | 14 093 | 22,5 | 3,45 | 3,98 |
| Estónia | 400 | 231 | -42,3 | 457 | 288 | -37,0 | 2 613 | 1 213 | -53,6 | 5,72 | 4,21 |
| Finlândia | 1 380 | 1 700 | 23,2 | 1 802 | 1 775 | -1,5 | 9 378 | 9 559 | 1,9 | 5,20 | 5,39 |
| França | 23 160 | 24 226 | 4,6 | 24 893 | 26 572 | 6,7 | 100 796 | 105 424 | 4,6 | 4,05 | 3,97 |
| Hungria | 775 | 1 767 | 128,0 | 882 | 1 894 | 114,7 | 3 836 | 8 010 | 108,8 | 4,35 | 4,23 |
| Irlanda | 1 329 | 1 398 | 5,2 | 1 426 | 1 515 | 6,2 | 7 084 | 6 596 | -6,9 | 4,97 | 4,35 |
| Itália | 2 168 | 3 388 | 56,3 | 2 340 | 3 551 | 51,8 | 8 919 | 12 644 | 41,8 | 3,81 | 3,56 |
| Luxemburgo | 579 | 543 | -6,2 | 641 | 594 | -7,3 | 3 487 | 2 667 | -23,5 | 5,44 | 4,49 |
| Países Baixos | 8 092 | 8 900 | 10,0 | 9 399 | 9 716 | 3,4 | 44 440 | 44 073 | -0,8 | 4,73 | 4,54 |
| Polónia | 5 901 | 8 060 | 36,6 | 7 095 | 9 278 | 30,8 | 36 968 | 46 959 | 27,0 | 5,21 | 5,06 |
| República Checa | 5 089 | 6 064 | 19,2 | 5 543 | 6 680 | 20,5 | 25 382 | 29 148 | 14,8 | 4,58 | 4,36 |
| Roménia | 1 072 | 1 062 | -0,9 | 1 204 | 1 186 | -1,5 | 6 093 | 4 547 | -25,4 | 5,06 | 3,83 |
| Suécia | 761 | 1 014 | 33,2 | 839 | 1 152 | 37,3 | 4 458 | 5 643 | 26,6 | 5,31 | 4,90 |
| Outros países da UE | 3 742 | 4 890 | 30,7 | 4 207 | 5 395 | 28,2 | 21 182 | 25 429 | 20,1 | 5,03 | 4,71 |
| Outros Países da Europa | 31 801 | 36 713 | 15,4 | 36 745 | 39 979 | 8,8 | 200 774 | 212 939 | 6,1 | 5,46 | 5,33 |
| dos quais: | | | | | | | | | | | |
| Reino Unido | 26 670 | 29 051 | 8,9 | 30 851 | 31 525 | 2,2 | 173 515 | 175 873 | 1,4 | 5,62 | 5,58 |
| Noruega | 708 | 887 | 25,3 | 857 | 1 024 | 19,5 | 4 532 | 4 727 | 4,3 | 5,29 | 4,62 |
| Rússia | 266 | 575 | 116,2 | 286 | 619 | 116,4 | 1 373 | 1 906 | 38,8 | 4,80 | 3,08 |
| Suiça | 3 287 | 3 988 | 21,3 | 3 689 | 4 512 | 22,3 | 16 457 | 19 716 | 19,8 | 4,46 | 4,37 |
| África | 257 | 406 | 58,0 | 276 | 426 | 54,3 | 1 180 | 1 544 | 30,8 | 4,28 | 3,62 |
| América | 5 725 | 10 055 | 75,6 | 6 186 | 10 635 | 71,9 | 23 072 | 36 925 | 60,0 | 3,73 | 3,47 |
| dos quais: | | | | | | | | | | | |
| Brasil | 1 037 | 1 352 | 30,4 | 1 096 | 1 430 | 30,5 | 4 141 | 5 197 | 25,5 | 3,78 | 3,63 |
| Canadá | 1 238 | 2 515 | 103,2 | 1 355 | 2 628 | 93,9 | 5 131 | 9 465 | 84,5 | 3,79 | 3,60 |
| E.U.A. | 3 229 | 5 805 | 79,8 | 3 483 | 6 180 | 77,4 | 12 875 | 21 130 | 64,1 | 3,70 | 3,42 |
| Ásia | 838 | 1 591 | 89,9 | 909 | 1 694 | 86,4 | 3 404 | 5 586 | 64,1 | 3,74 | 3,30 |
| Oceania | 265 | 583 | 120,0 | 272 | 602 | 121,3 | 860 | 2 293 | 166,6 | 3,16 | 3,81 |

Fonte: DREM, Inquérito à permanência de hóspedes na hotelaria e outros alojamentos (IPHH).

Nota: (1) Inclui os hóspedes que transitaram do mês anterior.

I.3 - Hóspedes entrados, total de hóspedes, dormidas e estada média no alojamento turístico por países de residência habitual

Guest arrivals, guests lodged, overnight stays and average stay in tourism accommodation by country of residence

R. A. Madeira

| Países de residência habitual | Hóspedes entrados | | | Hóspedes ⁽¹⁾ | | | Dormidas | | | Estada média | |
|-------------------------------|-------------------|----------------|--------------|-------------------------|----------------|--------------|----------------|----------------|-------------|--------------|-------------|
| | Jun 2022 | Jun 2023 | Var. | Jun 2022 | Jun 2023 | Var. | Jun 2022 | Jun 2023 | Var. | Jun 2022 | Jun 2023 |
| | N.º | | % | N.º | | % | N.º | | % | N.º | |
| Total mensal | 173 080 | 192 723 | 11,3 | 195 101 | 214 466 | 9,9 | 936 003 | 973 532 | 4,0 | 4,80 | 4,54 |
| Portugal | 51 920 | 47 628 | -8,3 | 54 418 | 50 104 | -7,9 | 198 916 | 169 529 | -14,8 | 3,66 | 3,38 |
| Estrangeiro | 121 160 | 145 095 | 19,8 | 140 683 | 164 362 | 16,8 | 737 087 | 804 003 | 9,1 | 5,24 | 4,89 |
| Europa | 164 997 | 180 069 | 9,1 | 186 502 | 200 952 | 7,7 | 898 255 | 925 005 | 3,0 | 4,82 | 4,60 |
| UE-27 | 134 164 | 144 764 | 7,9 | 148 797 | 159 962 | 7,5 | 676 861 | 703 666 | 4,0 | 4,55 | 4,40 |
| Portugal | 51 920 | 47 628 | -8,3 | 54 418 | 50 104 | -7,9 | 198 916 | 169 529 | -14,8 | 3,66 | 3,38 |
| Alemanha | 25 239 | 28 071 | 11,2 | 30 015 | 32 949 | 9,8 | 178 110 | 185 211 | 4,0 | 5,93 | 5,62 |
| Áustria | 2 010 | 2 436 | 21,2 | 2 479 | 2 766 | 11,6 | 12 089 | 13 743 | 13,7 | 4,88 | 4,97 |
| Bélgica | 3 507 | 4 321 | 23,2 | 4 095 | 4 964 | 21,2 | 19 263 | 20 908 | 8,5 | 4,70 | 4,21 |
| Dinamarca | 1 318 | 1 378 | 4,6 | 1 604 | 1 692 | 5,5 | 8 813 | 8 620 | -2,2 | 5,49 | 5,09 |
| Espanha | 4 018 | 4 997 | 24,4 | 4 218 | 5 262 | 24,8 | 17 412 | 19 963 | 14,7 | 4,13 | 3,79 |
| Estónia | 109 | 127 | 16,5 | 114 | 145 | 27,2 | 596 | 652 | 9,4 | 5,23 | 4,50 |
| Finlândia | 1 232 | 914 | -25,8 | 1 442 | 1 098 | -23,9 | 8 413 | 6 515 | -22,6 | 5,83 | 5,93 |
| França | 15 127 | 17 920 | 18,5 | 16 764 | 19 583 | 16,8 | 66 047 | 79 777 | 20,8 | 3,94 | 4,07 |
| Hungria | 857 | 1 618 | 88,8 | 984 | 1 829 | 85,9 | 4 425 | 7 992 | 80,6 | 4,50 | 4,37 |
| Irlanda | 1 571 | 1 737 | 10,6 | 1 724 | 1 952 | 13,2 | 8 913 | 9 571 | 7,4 | 5,17 | 4,90 |
| Itália | 2 465 | 3 945 | 60,0 | 2 739 | 4 278 | 56,2 | 11 391 | 17 199 | 51,0 | 4,16 | 4,02 |
| Luxemburgo | 398 | 389 | -2,3 | 426 | 475 | 11,5 | 2 594 | 1 929 | -25,6 | 6,09 | 4,06 |
| Países Baixos | 7 297 | 8 434 | 15,6 | 8 336 | 9 355 | 12,2 | 41 299 | 45 340 | 9,8 | 4,95 | 4,85 |
| Polónia | 7 331 | 8 689 | 18,5 | 8 382 | 9 834 | 17,3 | 45 044 | 52 483 | 16,5 | 5,37 | 5,34 |
| República Checa | 4 557 | 5 854 | 28,5 | 5 133 | 6 557 | 27,7 | 23 994 | 29 060 | 21,1 | 4,67 | 4,43 |
| Roménia | 1 129 | 1 652 | 46,3 | 1 310 | 1 792 | 36,8 | 6 420 | 8 922 | 39,0 | 4,90 | 4,98 |
| Suécia | 773 | 816 | 5,6 | 852 | 929 | 9,0 | 4 714 | 4 937 | 4,7 | 5,53 | 5,31 |
| Outros países da UE | 3 306 | 3 838 | 16,1 | 3 762 | 4 398 | 16,9 | 18 408 | 21 315 | 15,8 | 4,89 | 4,85 |
| Outros Países da Europa | 30 833 | 35 305 | 14,5 | 37 705 | 40 990 | 8,7 | 221 394 | 221 339 | -0,0 | 5,87 | 5,40 |
| dos quais: | | | | | | | | | | | |
| Reino Unido | 26 343 | 29 466 | 11,9 | 32 649 | 34 572 | 5,9 | 197 711 | 193 752 | -2,0 | 6,06 | 5,60 |
| Noruega | 706 | 583 | -17,4 | 755 | 670 | -11,3 | 4 378 | 3 592 | -18,0 | 5,80 | 5,36 |
| Rússia | 345 | 501 | 45,2 | 375 | 545 | 45,3 | 1 577 | 2 028 | 28,6 | 4,21 | 3,72 |
| Suiça | 2 509 | 2 889 | 15,1 | 2 919 | 3 232 | 10,7 | 12 644 | 14 008 | 10,8 | 4,33 | 4,33 |
| África | 331 | 533 | 61,0 | 345 | 569 | 64,9 | 1 659 | 2 160 | 30,2 | 4,81 | 3,80 |
| América | 6 305 | 9 738 | 54,4 | 6 751 | 10 466 | 55,0 | 28 628 | 37 453 | 30,8 | 4,24 | 3,58 |
| dos quais: | | | | | | | | | | | |
| Brasil | 1 167 | 1 385 | 18,7 | 1 252 | 1 499 | 19,7 | 5 407 | 5 357 | -0,9 | 4,32 | 3,57 |
| Canadá | 1 122 | 2 084 | 85,7 | 1 206 | 2 218 | 83,9 | 5 027 | 7 644 | 52,1 | 4,17 | 3,45 |
| E.U.A | 3 546 | 5 885 | 66,0 | 3 806 | 6 326 | 66,2 | 15 501 | 23 128 | 49,2 | 4,07 | 3,66 |
| Ásia | 1 097 | 1 596 | 45,5 | 1 137 | 1 657 | 45,7 | 5 566 | 5 704 | 2,5 | 4,90 | 3,44 |
| Oceania | 350 | 787 | 124,9 | 366 | 822 | 124,6 | 1 895 | 3 210 | 69,4 | 5,18 | 3,91 |

Fonte: DREM, Inquérito à permanência de hóspedes na hotelaria e outros alojamentos (IPHH).

Nota: (1) Inclui os hóspedes que transitaram do mês anterior.

I.3 - Hóspedes entrados, total de hóspedes, dormidas e estada média no alojamento turístico por países de residência habitual

Guest arrivals, guests lodged, overnight stays and average stay in tourism accommodation by country of residence

R. A. Madeira

| Países de residência habitual | Hóspedes entrados | | | Hóspedes ⁽¹⁾ | | | Dormidas | | | Estada média | |
|-------------------------------|-------------------|----------------|--------------|-------------------------|----------------|--------------|------------------|------------------|--------------|--------------|-------------|
| | Jul 2022 | Jul 2023 | Var. | Jul 2022 | Jul 2023 | Var. | Jul 2022 | Jul 2023 | Var. | Jul 2022 | Jul 2023 |
| | N.º | | % | N.º | | % | N.º | | % | N.º | |
| Total mensal | 187 279 | 202 053 | 7,9 | 210 613 | 224 880 | 6,8 | 1 054 237 | 1 103 907 | 4,7 | 5,01 | 4,91 |
| Portugal | 50 384 | 44 411 | -11,9 | 55 057 | 49 166 | -10,7 | 215 163 | 179 290 | -16,7 | 3,91 | 3,65 |
| Estrangeiro | 136 895 | 157 642 | 15,2 | 155 556 | 175 714 | 13,0 | 839 074 | 924 617 | 10,2 | 5,39 | 5,26 |
| Europa | 179 403 | 189 784 | 5,8 | 201 960 | 211 610 | 4,8 | 1 019 237 | 1 051 877 | 3,2 | 5,05 | 4,97 |
| UE-27 | 145 294 | 152 340 | 4,8 | 161 901 | 168 127 | 3,8 | 785 490 | 806 753 | 2,7 | 4,85 | 4,80 |
| Portugal | 50 384 | 44 411 | -11,9 | 55 057 | 49 166 | -10,7 | 215 163 | 179 290 | -16,7 | 3,91 | 3,65 |
| Alemanha | 23 928 | 26 043 | 8,8 | 28 065 | 30 275 | 7,9 | 176 555 | 186 086 | 5,4 | 6,29 | 6,15 |
| Áustria | 2 090 | 2 989 | 43,0 | 2 316 | 3 288 | 42,0 | 12 895 | 16 858 | 30,7 | 5,57 | 5,13 |
| Bélgica | 5 731 | 6 264 | 9,3 | 6 157 | 6 613 | 7,4 | 30 465 | 32 321 | 6,1 | 4,95 | 4,89 |
| Dinamarca | 2 611 | 2 579 | -1,2 | 2 907 | 2 872 | -1,2 | 17 349 | 15 285 | -11,9 | 5,97 | 5,32 |
| Espanha | 8 175 | 9 364 | 14,5 | 8 667 | 9 850 | 13,6 | 39 671 | 46 550 | 17,3 | 4,58 | 4,73 |
| Estónia | 145 | 149 | 2,8 | 163 | 169 | 3,7 | 575 | 656 | 14,1 | 3,53 | 3,88 |
| Finlândia | 1 564 | 1 156 | -26,1 | 1 901 | 1 358 | -28,6 | 12 102 | 7 496 | -38,1 | 6,37 | 5,52 |
| França | 17 267 | 18 374 | 6,4 | 18 339 | 19 298 | 5,2 | 76 435 | 84 035 | 9,9 | 4,17 | 4,35 |
| Hungria | 834 | 1 883 | 125,8 | 945 | 1 973 | 108,8 | 5 012 | 9 660 | 92,7 | 5,30 | 4,90 |
| Irlanda | 1 639 | 1 704 | 4,0 | 1 905 | 1 963 | 3,0 | 10 544 | 10 441 | -1,0 | 5,53 | 5,32 |
| Itália | 2 616 | 4 043 | 54,5 | 2 874 | 4 321 | 50,3 | 12 501 | 19 072 | 52,6 | 4,35 | 4,41 |
| Luxemburgo | 443 | 485 | 9,5 | 506 | 546 | 7,9 | 2 733 | 2 623 | -4,0 | 5,40 | 4,80 |
| Países Baixos | 7 404 | 9 023 | 21,9 | 8 448 | 9 884 | 17,0 | 44 558 | 50 421 | 13,2 | 5,27 | 5,10 |
| Polónia | 8 806 | 9 606 | 9,1 | 10 634 | 10 726 | 0,9 | 61 509 | 64 181 | 4,3 | 5,78 | 5,98 |
| República Checa | 5 533 | 6 682 | 20,8 | 6 121 | 7 563 | 23,6 | 31 333 | 39 281 | 25,4 | 5,12 | 5,19 |
| Roménia | 1 632 | 1 973 | 20,9 | 1 807 | 2 097 | 16,0 | 10 077 | 10 298 | 2,2 | 5,58 | 4,91 |
| Suécia | 924 | 1 040 | 12,6 | 1 067 | 1 168 | 9,5 | 5 442 | 5 745 | 5,6 | 5,10 | 4,92 |
| Outros países da UE | 3 568 | 4 572 | 28,1 | 4 022 | 4 997 | 24,2 | 20 571 | 26 454 | 28,6 | 5,11 | 5,29 |
| Outros Países da Europa | 34 109 | 37 444 | 9,8 | 40 059 | 43 483 | 8,5 | 233 747 | 245 124 | 4,9 | 5,84 | 5,64 |
| dos quais: | | | | | | | | | | | |
| Reino Unido | 28 350 | 29 578 | 4,3 | 33 720 | 35 094 | 4,1 | 201 461 | 204 203 | 1,4 | 5,97 | 5,82 |
| Noruega | 782 | 1 099 | 40,5 | 944 | 1 207 | 27,9 | 6 553 | 7 793 | 18,9 | 6,94 | 6,46 |
| Rússia | 445 | 578 | 29,9 | 499 | 626 | 25,5 | 2 283 | 2 297 | 0,6 | 4,58 | 3,67 |
| Suiça | 3 522 | 4 498 | 27,7 | 3 768 | 4 702 | 24,8 | 17 928 | 22 220 | 23,9 | 4,76 | 4,73 |
| África | 454 | 553 | 21,8 | 514 | 607 | 18,1 | 2 127 | 2 600 | 22,2 | 4,14 | 4,28 |
| América | 5 929 | 9 393 | 58,4 | 6 517 | 10 189 | 56,3 | 26 493 | 39 595 | 49,5 | 4,07 | 3,89 |
| dos quais: | | | | | | | | | | | |
| Brasil | 985 | 1 091 | 10,8 | 1 093 | 1 191 | 9,0 | 4 489 | 4 871 | 8,5 | 4,11 | 4,09 |
| Canadá | 1 236 | 2 199 | 77,9 | 1 307 | 2 312 | 76,9 | 5 265 | 8 646 | 64,2 | 4,03 | 3,74 |
| E.U.A | 3 414 | 5 712 | 67,3 | 3 798 | 6 271 | 65,1 | 15 380 | 24 505 | 59,3 | 4,05 | 3,91 |
| Ásia | 1 157 | 1 563 | 35,1 | 1 255 | 1 656 | 32,0 | 4 985 | 6 206 | 24,5 | 3,97 | 3,75 |
| Oceania | 336 | 760 | 126,2 | 367 | 818 | 122,9 | 1 395 | 3 629 | 160,1 | 3,80 | 4,44 |

Fonte: DREM, Inquérito à permanência de hóspedes na hotelaria e outros alojamentos (IPHH).

Nota: (1) Inclui os hóspedes que transitaram do mês anterior.

I.3 - Hóspedes entrados, total de hóspedes, dormidas e estada média no alojamento turístico por países de residência habitual

Guest arrivals, guests lodged, overnight stays and average stay in tourism accommodation by country of residence

R. A. Madeira

| Países de residência habitual | Hóspedes entrados | | | Hóspedes ⁽¹⁾ | | | Dormidas | | | Estada média | |
|-------------------------------|-------------------|----------------|--------------|-------------------------|----------------|-------------|------------------|------------------|--------------|--------------|-------------|
| | Ago 2022 | Ago 2023 | Var. | Ago 2022 | Ago 2023 | Var. | Ago 2022 | Ago 2023 | Var. | Ago 2022 | Ago 2023 |
| | N.º | | % | N.º | | % | N.º | | % | N.º | |
| Total mensal | 188 483 | 203 178 | 7,8 | 213 430 | 229 147 | 7,4 | 1 120 944 | 1 173 081 | 4,7 | 5,25 | 5,12 |
| Portugal | 51 726 | 47 324 | -8,5 | 57 013 | 51 355 | -9,9 | 246 864 | 214 534 | -13,1 | 4,33 | 4,18 |
| Estrangeiro | 136 757 | 155 854 | 14,0 | 156 417 | 177 792 | 13,7 | 874 080 | 958 547 | 9,7 | 5,59 | 5,39 |
| Europa | 181 160 | 192 701 | 6,4 | 205 563 | 217 979 | 6,0 | 1 088 527 | 1 128 607 | 3,7 | 5,30 | 5,18 |
| UE-27 | 148 664 | 160 929 | 8,3 | 168 394 | 179 876 | 6,8 | 851 582 | 896 600 | 5,3 | 5,06 | 4,98 |
| Portugal | 51 726 | 47 324 | -8,5 | 57 013 | 51 355 | -9,9 | 246 864 | 214 534 | -13,1 | 4,33 | 4,18 |
| Alemanha | 24 185 | 27 653 | 14,3 | 29 126 | 32 040 | 10,0 | 183 885 | 195 519 | 6,3 | 6,31 | 6,10 |
| Áustria | 1 843 | 2 840 | 54,1 | 2 168 | 3 241 | 49,5 | 12 715 | 15 960 | 25,5 | 5,86 | 4,92 |
| Bélgica | 3 755 | 4 186 | 11,5 | 4 263 | 5 073 | 19,0 | 20 085 | 24 012 | 19,6 | 4,71 | 4,73 |
| Dinamarca | 1 242 | 1 075 | -13,4 | 1 367 | 1 350 | -1,2 | 7 732 | 7 448 | -3,7 | 5,66 | 5,52 |
| Espanha | 10 118 | 12 738 | 25,9 | 11 270 | 13 866 | 23,0 | 55 009 | 68 860 | 25,2 | 4,88 | 4,97 |
| Estónia | 126 | 77 | -38,9 | 136 | 84 | -38,2 | 769 | 361 | -53,1 | 5,65 | 4,30 |
| Finlândia | 1 366 | 903 | -33,9 | 1 531 | 1 111 | -27,4 | 9 297 | 6 866 | -26,1 | 6,07 | 6,18 |
| França | 21 230 | 22 996 | 8,3 | 23 336 | 24 894 | 6,7 | 107 691 | 110 770 | 2,9 | 4,61 | 4,45 |
| Hungria | 676 | 1 768 | 161,5 | 816 | 2 004 | 145,6 | 4 431 | 10 803 | 143,8 | 5,43 | 5,39 |
| Irlanda | 1 453 | 1 633 | 12,4 | 1 728 | 1 887 | 9,2 | 8 974 | 9 635 | 7,4 | 5,19 | 5,11 |
| Itália | 5 315 | 7 343 | 38,2 | 5 618 | 7 766 | 38,2 | 26 197 | 37 594 | 43,5 | 4,66 | 4,84 |
| Luxemburgo | 696 | 722 | 3,7 | 778 | 845 | 8,6 | 4 740 | 4 815 | 1,6 | 6,09 | 5,70 |
| Países Baixos | 7 359 | 8 717 | 18,5 | 8 677 | 10 426 | 20,2 | 48 519 | 53 711 | 10,7 | 5,59 | 5,15 |
| Polónia | 8 712 | 9 567 | 9,8 | 10 514 | 11 024 | 4,9 | 60 101 | 65 815 | 9,5 | 5,72 | 5,97 |
| República Checa | 4 044 | 5 474 | 35,4 | 4 511 | 6 104 | 35,3 | 24 173 | 33 369 | 38,0 | 5,36 | 5,47 |
| Roménia | 1 368 | 1 593 | 16,4 | 1 580 | 1 823 | 15,4 | 9 035 | 10 024 | 10,9 | 5,72 | 5,50 |
| Suécia | 532 | 477 | -10,3 | 628 | 632 | 0,6 | 3 269 | 3 401 | 4,0 | 5,21 | 5,38 |
| Outros países da UE | 2 918 | 3 843 | 31,7 | 3 334 | 4 351 | 30,5 | 18 096 | 23 103 | 27,7 | 5,43 | 5,31 |
| Outros Países da Europa | 32 496 | 31 772 | -2,2 | 37 169 | 38 103 | 2,5 | 236 945 | 232 007 | -2,1 | 6,37 | 6,09 |
| dos quais: | | | | | | | | | | | |
| Reino Unido | 28 575 | 26 260 | -8,1 | 32 523 | 31 728 | -2,4 | 214 920 | 202 314 | -5,9 | 6,61 | 6,38 |
| Noruega | 377 | 421 | 11,7 | 468 | 542 | 15,8 | 2 540 | 2 758 | 8,6 | 5,43 | 5,09 |
| Rússia | 368 | 504 | 37,0 | 426 | 559 | 31,2 | 2 081 | 2 523 | 21,2 | 4,88 | 4,51 |
| Suiça | 2 283 | 2 983 | 30,7 | 2 744 | 3 503 | 27,7 | 12 730 | 16 291 | 28,0 | 4,64 | 4,65 |
| África | 474 | 566 | 19,4 | 517 | 596 | 15,3 | 2 566 | 2 526 | -1,6 | 4,96 | 4,24 |
| América | 4 908 | 7 598 | 54,8 | 5 329 | 8 128 | 52,5 | 22 338 | 32 169 | 44,0 | 4,19 | 3,96 |
| dos quais: | | | | | | | | | | | |
| Brasil | 743 | 754 | 1,5 | 801 | 831 | 3,7 | 3 339 | 3 561 | 6,6 | 4,17 | 4,29 |
| Canadá | 1 020 | 1 712 | 67,8 | 1 135 | 1 829 | 61,1 | 4 576 | 7 010 | 53,2 | 4,03 | 3,83 |
| E.U.A. | 2 801 | 4 795 | 71,2 | 3 019 | 5 113 | 69,4 | 12 687 | 20 199 | 59,2 | 4,20 | 3,95 |
| Ásia | 1 614 | 1 640 | 1,6 | 1 665 | 1 733 | 4,1 | 5 868 | 6 301 | 7,4 | 3,52 | 3,64 |
| Oceania | 327 | 673 | 105,8 | 356 | 711 | 99,7 | 1 645 | 3 478 | 111,4 | 4,62 | 4,89 |

Fonte: DREM, Inquérito à permanência de hóspedes na hotelaria e outros alojamentos (IPHH).

Nota: (1) Inclui os hóspedes que transitaram do mês anterior.

I.3 - Hóspedes entrados, total de hóspedes, dormidas e estada média no alojamento turístico por países de residência habitual

Guest arrivals, guests lodged, overnight stays and average stay in tourism accommodation by country of residence

R. A. Madeira

| Países de residência habitual | Hóspedes entrados | | | Hóspedes ⁽¹⁾ | | | Dormidas | | | Estada média | |
|-------------------------------|-------------------|----------------|--------------|-------------------------|----------------|--------------|----------------|------------------|--------------|--------------|-------------|
| | Set 2022 | Set 2023 | Var. | Set 2022 | Set 2023 | Var. | Set 2022 | Set 2023 | Var. | Set 2022 | Set 2023 |
| | N.º | | % | N.º | | % | N.º | | % | N.º | |
| Total mensal | 168 809 | 194 299 | 15,1 | 192 356 | 218 459 | 13,6 | 951 635 | 1 045 306 | 9,8 | 4,95 | 4,78 |
| Portugal | 44 918 | 42 609 | -5,1 | 50 227 | 47 018 | -6,4 | 184 758 | 166 657 | -9,8 | 3,68 | 3,54 |
| Estrangeiro | 123 891 | 151 690 | 22,4 | 142 129 | 171 441 | 20,6 | 766 877 | 878 649 | 14,6 | 5,40 | 5,13 |
| Europa | 160 031 | 180 712 | 12,9 | 182 862 | 203 900 | 11,5 | 915 358 | 993 114 | 8,5 | 5,01 | 4,87 |
| UE-27 | 125 207 | 143 992 | 15,0 | 141 883 | 161 953 | 14,1 | 668 931 | 747 439 | 11,7 | 4,71 | 4,62 |
| Portugal | 44 918 | 42 609 | -5,1 | 50 227 | 47 018 | -6,4 | 184 758 | 166 657 | -9,8 | 3,68 | 3,54 |
| Alemanha | 26 622 | 30 689 | 15,3 | 30 775 | 35 692 | 16,0 | 189 858 | 214 498 | 13,0 | 6,17 | 6,01 |
| Áustria | 1 677 | 2 594 | 54,7 | 1 812 | 2 940 | 62,3 | 9 321 | 14 606 | 56,7 | 5,14 | 4,97 |
| Bélgica | 3 207 | 4 398 | 37,1 | 3 548 | 4 771 | 34,5 | 15 642 | 20 566 | 31,5 | 4,41 | 4,31 |
| Dinamarca | 1 007 | 1 280 | 27,1 | 1 194 | 1 455 | 21,9 | 6 440 | 7 967 | 23,7 | 5,39 | 5,48 |
| Espanha | 4 853 | 6 257 | 28,9 | 5 705 | 7 199 | 26,2 | 25 216 | 31 018 | 23,0 | 4,42 | 4,31 |
| Estónia | 465 | 161 | -65,4 | 469 | 183 | -61,0 | 2 432 | 691 | -71,6 | 5,19 | 3,78 |
| Finlândia | 1 300 | 871 | -33,0 | 1 557 | 1 069 | -31,3 | 8 785 | 6 565 | -25,3 | 5,64 | 6,14 |
| França | 14 299 | 16 893 | 18,1 | 15 462 | 18 300 | 18,4 | 65 365 | 72 616 | 11,1 | 4,23 | 3,97 |
| Hungria | 613 | 1 569 | 156,0 | 649 | 1 744 | 168,7 | 3 254 | 7 942 | 144,1 | 5,01 | 4,55 |
| Irlanda | 1 491 | 1 597 | 7,1 | 1 733 | 1 838 | 6,1 | 8 868 | 9 426 | 6,3 | 5,12 | 5,13 |
| Itália | 2 497 | 5 056 | 102,5 | 2 856 | 5 621 | 96,8 | 11 708 | 23 687 | 102,3 | 4,10 | 4,21 |
| Luxemburgo | 382 | 420 | 9,9 | 491 | 564 | 14,9 | 2 711 | 3 216 | 18,6 | 5,52 | 5,70 |
| Países Baixos | 5 864 | 7 444 | 26,9 | 6 688 | 8 542 | 27,7 | 35 155 | 42 051 | 19,6 | 5,26 | 4,92 |
| Polónia | 7 116 | 9 848 | 38,4 | 8 719 | 11 491 | 31,8 | 51 178 | 59 737 | 16,7 | 5,87 | 5,20 |
| República Checa | 4 593 | 5 854 | 27,5 | 4 997 | 6 312 | 26,3 | 23 741 | 31 784 | 33,9 | 4,75 | 5,04 |
| Roménia | 859 | 1 672 | 94,6 | 1 094 | 1 899 | 73,6 | 4 725 | 9 612 | 103,4 | 4,32 | 5,06 |
| Suécia | 710 | 677 | -4,6 | 769 | 739 | -3,9 | 4 027 | 3 506 | -12,9 | 5,24 | 4,74 |
| Outros países da UE | 2 734 | 4 103 | 50,1 | 3 138 | 4 576 | 45,8 | 15 747 | 21 294 | 35,2 | 5,02 | 4,65 |
| Outros Países da Europa | 34 824 | 36 720 | 5,4 | 40 979 | 41 947 | 2,4 | 246 427 | 245 675 | -0,3 | 6,01 | 5,86 |
| dos quais: | | | | | | | | | | | |
| Reino Unido | 29 365 | 29 827 | 1,6 | 34 973 | 34 459 | -1,5 | 218 985 | 213 015 | -2,7 | 6,26 | 6,18 |
| Noruega | 1 007 | 706 | -29,9 | 1 105 | 810 | -26,7 | 5 702 | 4 574 | -19,8 | 5,16 | 5,65 |
| Rússia | 574 | 493 | -14,1 | 648 | 527 | -18,7 | 2 712 | 2 003 | -26,1 | 4,19 | 3,80 |
| Suiça | 2 789 | 3 714 | 33,2 | 3 074 | 4 033 | 31,2 | 13 266 | 17 480 | 31,8 | 4,32 | 4,33 |
| África | 317 | 421 | 32,8 | 362 | 464 | 28,2 | 1 507 | 1 695 | 12,5 | 4,16 | 3,65 |
| América | 7 108 | 10 435 | 46,8 | 7 649 | 11 068 | 44,7 | 29 267 | 39 886 | 36,3 | 3,83 | 3,60 |
| dos quais: | | | | | | | | | | | |
| Brasil | 1 079 | 1 202 | 11,4 | 1 216 | 1 261 | 3,7 | 4 729 | 4 350 | -8,0 | 3,89 | 3,45 |
| Canadá | 1 713 | 2 813 | 64,2 | 1 802 | 2 975 | 65,1 | 7 311 | 10 536 | 44,1 | 4,06 | 3,54 |
| E.U.A. | 3 918 | 6 032 | 54,0 | 4 206 | 6 427 | 52,8 | 15 469 | 23 546 | 52,2 | 3,68 | 3,66 |
| Ásia | 1 063 | 2 016 | 89,7 | 1 152 | 2 266 | 96,7 | 4 196 | 7 721 | 84,0 | 3,64 | 3,41 |
| Oceania | 290 | 715 | 146,6 | 331 | 761 | 129,9 | 1 307 | 2 890 | 121,1 | 3,95 | 3,80 |

Fonte: DREM, Inquérito à permanência de hóspedes na hotelaria e outros alojamentos (IPHH).

Nota: (1) Inclui os hóspedes que transitaram do mês anterior.

I.3 - Hóspedes entrados, total de hóspedes, dormidas e estada média no alojamento turístico por países de residência habitual

Guest arrivals, guests lodged, overnight stays and average stay in tourism accommodation by country of residence

R. A. Madeira

| Países de residência habitual | Hóspedes entrados | | | Hóspedes ⁽¹⁾ | | | Dormidas | | | Estada média | |
|-------------------------------|-------------------|----------------|--------------|-------------------------|----------------|--------------|----------------|----------------|--------------|--------------|-------------|
| | Out 2022 | Out 2023 | Var. | Out 2022 | Out 2023 | Var. | Out 2022 | Out 2023 | Var. | Out 2022 | Out 2023 |
| | N.º | | % | N.º | | % | N.º | | % | N.º | |
| Total mensal | 171 991 | 193 735 | 12,6 | 192 794 | 217 005 | 12,6 | 896 083 | 983 705 | 9,8 | 4,65 | 4,53 |
| Portugal | 45 117 | 44 229 | -2,0 | 48 633 | 47 193 | -3,0 | 152 651 | 147 000 | -3,7 | 3,14 | 3,11 |
| Estrangeiro | 126 874 | 149 506 | 17,8 | 144 161 | 169 812 | 17,8 | 743 432 | 836 705 | 12,5 | 5,16 | 4,93 |
| Europa | 163 846 | 182 358 | 11,3 | 183 811 | 204 665 | 11,3 | 861 228 | 938 045 | 8,9 | 4,69 | 4,58 |
| UE-27 | 127 677 | 143 482 | 12,4 | 140 740 | 158 821 | 12,8 | 618 384 | 693 301 | 12,1 | 4,39 | 4,37 |
| Portugal | 45 117 | 44 229 | -2,0 | 48 633 | 47 193 | -3,0 | 152 651 | 147 000 | -3,7 | 3,14 | 3,11 |
| Alemanha | 28 256 | 32 183 | 13,9 | 32 871 | 37 697 | 14,7 | 190 052 | 213 935 | 12,6 | 5,78 | 5,68 |
| Áustria | 1 555 | 2 369 | 52,3 | 1 716 | 2 610 | 52,1 | 8 386 | 12 304 | 46,7 | 4,89 | 4,71 |
| Bélgica | 2 401 | 2 629 | 9,5 | 2 629 | 2 935 | 11,6 | 10 342 | 11 896 | 15,0 | 3,93 | 4,05 |
| Dinamarca | 2 745 | 2 571 | -6,3 | 3 045 | 2 904 | -4,6 | 17 199 | 15 773 | -8,3 | 5,65 | 5,43 |
| Espanha | 3 992 | 5 084 | 27,4 | 4 284 | 5 483 | 28,0 | 17 989 | 21 535 | 19,7 | 4,20 | 3,93 |
| Estónia | 804 | 651 | -19,0 | 954 | 664 | -30,4 | 5 160 | 3 030 | -41,3 | 5,41 | 4,56 |
| Finlândia | 3 039 | 2 515 | -17,2 | 3 406 | 2 764 | -18,8 | 19 895 | 15 848 | -20,3 | 5,84 | 5,73 |
| França | 13 721 | 15 216 | 10,9 | 14 667 | 16 592 | 13,1 | 58 317 | 66 062 | 13,3 | 3,98 | 3,98 |
| Hungria | 1 030 | 2 172 | 110,9 | 1 114 | 2 312 | 107,5 | 4 515 | 9 843 | 118,0 | 4,05 | 4,26 |
| Irlanda | 1 688 | 1 536 | -9,0 | 1 910 | 1 689 | -11,6 | 8 699 | 8 168 | -6,1 | 4,55 | 4,84 |
| Itália | 1 931 | 4 583 | 137,3 | 2 112 | 4 910 | 132,5 | 7 905 | 19 447 | 146,0 | 3,74 | 3,96 |
| Luxemburgo | 423 | 443 | 4,7 | 510 | 480 | -5,9 | 2 501 | 2 441 | -2,4 | 4,90 | 5,09 |
| Países Baixos | 4 012 | 5 604 | 39,7 | 4 366 | 6 289 | 44,0 | 20 756 | 29 592 | 42,6 | 4,75 | 4,71 |
| Polónia | 5 730 | 8 265 | 44,2 | 6 050 | 9 447 | 56,1 | 33 686 | 47 199 | 40,1 | 5,57 | 5,00 |
| República Checa | 3 402 | 4 358 | 28,1 | 3 954 | 4 994 | 26,3 | 17 758 | 22 334 | 25,8 | 4,49 | 4,47 |
| Roménia | 626 | 1 100 | 75,7 | 661 | 1 193 | 80,5 | 3 091 | 5 214 | 68,7 | 4,68 | 4,37 |
| Suécia | 2 436 | 2 523 | 3,6 | 2 662 | 2 694 | 1,2 | 15 459 | 12 927 | -16,4 | 5,81 | 4,80 |
| Outros países da UE | 4 769 | 5 451 | 14,3 | 5 196 | 5 971 | 14,9 | 24 023 | 28 753 | 19,7 | 4,62 | 4,82 |
| Outros Países da Europa | 36 169 | 38 876 | 7,5 | 43 071 | 45 844 | 6,4 | 242 844 | 244 744 | 0,8 | 5,64 | 5,34 |
| dos quais: | | | | | | | | | | | |
| Reino Unido | 29 294 | 30 582 | 4,4 | 35 489 | 36 609 | 3,2 | 204 834 | 204 071 | -0,4 | 5,77 | 5,57 |
| Noruega | 1 694 | 1 328 | -21,6 | 2 033 | 1 479 | -27,3 | 13 502 | 8 485 | -37,2 | 6,64 | 5,74 |
| Rússia | 452 | 691 | 52,9 | 493 | 740 | 50,1 | 2 050 | 2 645 | 29,0 | 4,16 | 3,57 |
| Suiça | 3 402 | 4 184 | 23,0 | 3 671 | 4 649 | 26,6 | 16 312 | 20 178 | 23,7 | 4,44 | 4,34 |
| África | 552 | 428 | -22,5 | 579 | 457 | -21,1 | 2 641 | 1 383 | -47,6 | 4,56 | 3,03 |
| América | 5 941 | 9 219 | 55,2 | 6 579 | 10 021 | 52,3 | 25 314 | 37 387 | 47,7 | 3,85 | 3,73 |
| dos quais: | | | | | | | | | | | |
| Brasil | 879 | 1 150 | 30,8 | 987 | 1 275 | 29,2 | 3 754 | 4 420 | 17,7 | 3,80 | 3,47 |
| Canadá | 1 332 | 2 532 | 90,1 | 1 484 | 2 757 | 85,8 | 5 898 | 10 533 | 78,6 | 3,97 | 3,82 |
| E.U.A. | 3 366 | 5 122 | 52,2 | 3 714 | 5 550 | 49,4 | 14 184 | 20 866 | 47,1 | 3,82 | 3,76 |
| Ásia | 1 416 | 1 215 | -14,2 | 1 565 | 1 308 | -16,4 | 5 785 | 4 563 | -21,1 | 3,70 | 3,49 |
| Oceania | 236 | 515 | 118,2 | 260 | 554 | 113,1 | 1 115 | 2 327 | 108,7 | 4,29 | 4,20 |

Fonte: DREM, Inquérito à permanência de hóspedes na hotelaria e outros alojamentos (IPHH).

Nota: (1) Inclui os hóspedes que transitaram do mês anterior.

I.3 - Hóspedes entrados, total de hóspedes, dormidas e estada média no alojamento turístico por países de residência habitual

Guest arrivals, guests lodged, overnight stays and average stay in tourism accommodation by country of residence

R. A. Madeira

| Países de residência habitual | Hóspedes entrados | | | Hóspedes ⁽¹⁾ | | | Dormidas | | | Estada média | |
|-------------------------------|-------------------|----------------|--------------|-------------------------|----------------|--------------|----------------|----------------|--------------|--------------|-------------|
| | Nov 2022 | Nov 2023 | Var. | Nov 2022 | Nov 2023 | Var. | Nov 2022 | Nov 2023 | Var. | Nov 2022 | Nov 2023 |
| | N.º | | % | N.º | | % | N.º | | % | N.º | |
| Total mensal | 133 013 | 147 574 | 10,9 | 152 018 | 168 823 | 11,1 | 726 770 | 795 018 | 9,4 | 4,78 | 4,71 |
| Portugal | 31 402 | 30 864 | -1,7 | 33 590 | 32 806 | -2,3 | 96 724 | 95 340 | -1,4 | 2,88 | 2,91 |
| Estrangeiro | 101 611 | 116 710 | 14,9 | 118 428 | 136 017 | 14,9 | 630 046 | 699 678 | 11,1 | 5,32 | 5,14 |
| Europa | 126 232 | 138 679 | 9,9 | 144 757 | 159 309 | 10,1 | 699 194 | 761 000 | 8,8 | 4,83 | 4,78 |
| UE-27 | 98 962 | 107 886 | 9,0 | 112 332 | 122 757 | 9,3 | 508 086 | 553 107 | 8,9 | 4,52 | 4,51 |
| Portugal | 31 402 | 30 864 | -1,7 | 33 590 | 32 806 | -2,3 | 96 724 | 95 340 | -1,4 | 2,88 | 2,91 |
| Alemanha | 24 664 | 26 636 | 8,0 | 28 904 | 31 716 | 9,7 | 173 920 | 191 406 | 10,1 | 6,02 | 6,03 |
| Áustria | 1 044 | 1 517 | 45,3 | 1 204 | 1 881 | 56,2 | 5 816 | 8 243 | 41,7 | 4,83 | 4,38 |
| Bélgica | 1 753 | 2 095 | 19,5 | 2 105 | 2 483 | 18,0 | 7 695 | 8 932 | 16,1 | 3,66 | 3,60 |
| Dinamarca | 2 811 | 2 937 | 4,5 | 3 361 | 3 489 | 3,8 | 20 959 | 20 682 | -1,3 | 6,24 | 5,93 |
| Espanha | 2 495 | 3 609 | 44,6 | 2 710 | 3 886 | 43,4 | 10 391 | 13 366 | 28,6 | 3,83 | 3,44 |
| Estónia | 212 | 611 | 188,2 | 239 | 792 | 231,4 | 1 005 | 4 311 | 329,0 | 4,21 | 5,44 |
| Finlândia | 3 316 | 2 595 | -21,7 | 4 108 | 3 280 | -20,2 | 29 672 | 23 197 | -21,8 | 7,22 | 7,07 |
| França | 7 128 | 7 230 | 1,4 | 8 560 | 8 525 | -0,4 | 29 349 | 29 548 | 0,7 | 3,43 | 3,47 |
| Hungria | 1 315 | 1 862 | 41,6 | 1 528 | 2 112 | 38,2 | 7 008 | 9 243 | 31,9 | 4,59 | 4,38 |
| Irlanda | 1 216 | 1 433 | 17,8 | 1 490 | 1 647 | 10,5 | 7 246 | 7 402 | 2,2 | 4,86 | 4,49 |
| Itália | 1 707 | 2 922 | 71,2 | 1 810 | 3 206 | 77,1 | 6 228 | 10 972 | 76,2 | 3,44 | 3,42 |
| Luxemburgo | 308 | 264 | -14,3 | 460 | 380 | -17,4 | 2 509 | 1 976 | -21,2 | 5,45 | 5,20 |
| Países Baixos | 3 231 | 4 532 | 40,3 | 3 525 | 4 925 | 39,7 | 18 097 | 23 722 | 31,1 | 5,13 | 4,82 |
| Polónia | 6 740 | 8 216 | 21,9 | 7 388 | 9 106 | 23,3 | 35 547 | 45 907 | 29,1 | 4,81 | 5,04 |
| República Checa | 2 238 | 3 053 | 36,4 | 2 475 | 3 293 | 33,1 | 9 514 | 14 344 | 50,8 | 3,84 | 4,36 |
| Roménia | 610 | 864 | 41,6 | 641 | 1 007 | 57,1 | 2 370 | 3 806 | 60,6 | 3,70 | 3,78 |
| Suécia | 2 963 | 2 723 | -8,1 | 3 520 | 3 378 | -4,0 | 22 380 | 19 758 | -11,7 | 6,36 | 5,85 |
| Outros países da UE | 3 809 | 3 923 | 3,0 | 4 714 | 4 845 | 2,8 | 21 656 | 20 952 | -3,3 | 4,59 | 4,32 |
| Outros Países da Europa | 27 270 | 30 793 | 12,9 | 32 425 | 36 552 | 12,7 | 191 108 | 207 893 | 8,8 | 5,89 | 5,69 |
| dos quais: | | | | | | | | | | | |
| Reino Unido | 21 397 | 24 070 | 12,5 | 25 948 | 28 938 | 11,5 | 157 462 | 170 547 | 8,3 | 6,07 | 5,89 |
| Noruega | 1 822 | 1 447 | -20,6 | 2 054 | 1 815 | -11,6 | 13 825 | 12 991 | -6,0 | 6,73 | 7,16 |
| Rússia | 520 | 673 | 29,4 | 575 | 723 | 25,7 | 2 441 | 2 504 | 2,6 | 4,25 | 3,46 |
| Suiça | 2 038 | 2 368 | 16,2 | 2 250 | 2 643 | 17,5 | 10 266 | 11 797 | 14,9 | 4,56 | 4,46 |
| África | 294 | 314 | 6,8 | 341 | 346 | 1,5 | 1 459 | 1 152 | -21,0 | 4,28 | 3,33 |
| América | 5 089 | 7 207 | 41,6 | 5 430 | 7 698 | 41,8 | 21 076 | 27 863 | 32,2 | 3,88 | 3,62 |
| dos quais: | | | | | | | | | | | |
| Brasil | 719 | 849 | 18,1 | 774 | 904 | 16,8 | 2 724 | 3 074 | 12,8 | 3,52 | 3,40 |
| Canadá | 1 096 | 1 910 | 74,3 | 1 195 | 2 027 | 69,6 | 4 910 | 8 114 | 65,3 | 4,11 | 4,00 |
| E.U.A. | 2 990 | 4 076 | 36,3 | 3 156 | 4 365 | 38,3 | 12 348 | 15 293 | 23,9 | 3,91 | 3,50 |
| Ásia | 1 194 | 1 022 | -14,4 | 1 273 | 1 093 | -14,1 | 4 166 | 3 404 | -18,3 | 3,27 | 3,11 |
| Oceania | 204 | 352 | 72,5 | 217 | 377 | 73,7 | 875 | 1 599 | 82,7 | 4,03 | 4,24 |

Fonte: DREM, Inquérito à permanência de hóspedes na hotelaria e outros alojamentos (IPHH).

Nota: (1) Inclui os hóspedes que transitaram do mês anterior.

I.3 - Hóspedes entrados, total de hóspedes, dormidas e estada média no alojamento turístico por países de residência habitual

Guest arrivals, guests lodged, overnight stays and average stay in tourism accommodation by country of residence

R. A. Madeira

| Países de residência habitual | Hóspedes entrados | | | Hóspedes ⁽¹⁾ | | | Dormidas | | | Estada média | |
|-------------------------------|-------------------|----------------|-------------|-------------------------|----------------|-------------|----------------|----------------|--------------|--------------|-------------|
| | Dez 2022 | Dez 2023 | Var. | Dez 2022 | Dez 2023 | Var. | Dez 2022 | Dez 2023 | Var. | Dez 2022 | Dez 2023 |
| | N.º | | % | N.º | | % | N.º | | % | N.º | |
| Total mensal | 127 940 | 134 183 | 4,9 | 143 776 | 150 657 | 4,8 | 667 244 | 700 577 | 5,0 | 4,64 | 4,65 |
| Portugal | 33 661 | 32 877 | -2,3 | 35 723 | 35 233 | -1,4 | 109 614 | 106 790 | -2,6 | 3,07 | 3,03 |
| Estrangeiro | 94 279 | 101 306 | 7,5 | 108 053 | 115 424 | 6,8 | 557 630 | 593 787 | 6,5 | 5,16 | 5,14 |
| Europa | 120 895 | 125 880 | 4,1 | 136 261 | 141 779 | 4,0 | 636 227 | 666 475 | 4,8 | 4,67 | 4,70 |
| UE-27 | 93 924 | 99 478 | 5,9 | 104 771 | 111 219 | 6,2 | 460 890 | 491 711 | 6,7 | 4,40 | 4,42 |
| Portugal | 33 661 | 32 877 | -2,3 | 35 723 | 35 233 | -1,4 | 109 614 | 106 790 | -2,6 | 3,07 | 3,03 |
| Alemanha | 20 076 | 21 356 | 6,4 | 24 240 | 25 847 | 6,6 | 144 378 | 154 303 | 6,9 | 5,96 | 5,97 |
| Áustria | 1 035 | 1 238 | 19,6 | 1 139 | 1 388 | 21,9 | 5 173 | 6 729 | 30,1 | 4,54 | 4,85 |
| Bélgica | 1 324 | 1 694 | 27,9 | 1 476 | 1 801 | 22,0 | 5 691 | 7 430 | 30,6 | 3,86 | 4,13 |
| Dinamarca | 2 718 | 3 177 | 16,9 | 3 105 | 3 639 | 17,2 | 15 965 | 19 389 | 21,4 | 5,14 | 5,33 |
| Espanha | 4 399 | 4 716 | 7,2 | 4 532 | 4 931 | 8,8 | 17 209 | 18 467 | 7,3 | 3,80 | 3,75 |
| Estónia | 208 | 177 | -14,9 | 222 | 192 | -13,5 | 960 | 880 | -8,3 | 4,32 | 4,58 |
| Finlândia | 2 670 | 2 088 | -21,8 | 3 517 | 2 745 | -22,0 | 24 599 | 18 534 | -24,7 | 6,99 | 6,75 |
| França | 7 293 | 5 767 | -20,9 | 7 670 | 6 108 | -20,4 | 29 176 | 23 760 | -18,6 | 3,80 | 3,89 |
| Hungria | 1 134 | 1 794 | 58,2 | 1 208 | 1 921 | 59,0 | 5 275 | 8 136 | 54,2 | 4,37 | 4,24 |
| Irlanda | 1 050 | 1 178 | 12,2 | 1 152 | 1 297 | 12,6 | 5 125 | 6 292 | 22,8 | 4,45 | 4,85 |
| Itália | 2 360 | 2 626 | 11,3 | 2 484 | 2 771 | 11,6 | 9 054 | 9 072 | 0,2 | 3,64 | 3,27 |
| Luxemburgo | 441 | 416 | -5,7 | 492 | 454 | -7,7 | 2 775 | 2 462 | -11,3 | 5,64 | 5,42 |
| Países Baixos | 2 412 | 3 565 | 47,8 | 2 693 | 4 057 | 50,6 | 13 828 | 19 781 | 43,1 | 5,13 | 4,88 |
| Polónia | 6 134 | 8 619 | 40,5 | 7 001 | 9 618 | 37,4 | 33 616 | 46 659 | 38,8 | 4,80 | 4,85 |
| República Checa | 2 218 | 2 722 | 22,7 | 2 371 | 2 852 | 20,3 | 9 590 | 12 381 | 29,1 | 4,04 | 4,34 |
| Roménia | 598 | 814 | 36,1 | 760 | 960 | 26,3 | 2 786 | 3 886 | 39,5 | 3,67 | 4,05 |
| Suécia | 1 907 | 1 792 | -6,0 | 2 378 | 2 225 | -6,4 | 14 173 | 11 992 | -15,4 | 5,96 | 5,39 |
| Outros países da UE | 2 286 | 2 862 | 25,2 | 2 608 | 3 180 | 21,9 | 11 903 | 14 768 | 24,1 | 4,56 | 4,64 |
| Outros Países da Europa | 26 971 | 26 402 | -2,1 | 31 490 | 30 560 | -3,0 | 175 337 | 174 764 | -0,3 | 5,57 | 5,72 |
| dos quais: | | | | | | | | | | | |
| Reino Unido | 22 334 | 20 715 | -7,2 | 26 277 | 24 280 | -7,6 | 150 331 | 145 427 | -3,3 | 5,72 | 5,99 |
| Noruega | 956 | 1 078 | 12,8 | 1 192 | 1 248 | 4,7 | 7 108 | 7 451 | 4,8 | 5,96 | 5,97 |
| Rússia | 618 | 607 | -1,8 | 650 | 631 | -2,9 | 2 520 | 2 394 | -5,0 | 3,88 | 3,79 |
| Suiça | 1 614 | 2 192 | 35,8 | 1 771 | 2 411 | 36,1 | 8 079 | 10 618 | 31,4 | 4,56 | 4,40 |
| África | 374 | 382 | 2,1 | 402 | 390 | -3,0 | 2 154 | 1 525 | -29,2 | 5,36 | 3,91 |
| América | 4 984 | 6 169 | 23,8 | 5 372 | 6 622 | 23,3 | 22 053 | 25 611 | 16,1 | 4,11 | 3,87 |
| dos quais: | | | | | | | | | | | |
| Brasil | 819 | 854 | 4,3 | 872 | 917 | 5,2 | 3 441 | 3 424 | -0,5 | 3,95 | 3,73 |
| Canadá | 976 | 1 279 | 31,0 | 1 086 | 1 411 | 29,9 | 4 849 | 5 767 | 18,9 | 4,47 | 4,09 |
| E.U.A. | 2 889 | 3 672 | 27,1 | 3 104 | 3 898 | 25,6 | 12 571 | 14 956 | 19,0 | 4,05 | 3,84 |
| Ásia | 1 453 | 1 404 | -3,4 | 1 499 | 1 466 | -2,2 | 5 702 | 5 258 | -7,8 | 3,80 | 3,59 |
| Oceania | 234 | 348 | 48,7 | 242 | 400 | 65,3 | 1 108 | 1 708 | 54,2 | 4,58 | 4,27 |

Fonte: DREM, Inquérito à permanência de hóspedes na hotelaria e outros alojamentos (IPHH).

Nota: (1) Inclui os hóspedes que transitaram do mês anterior.

I.4 - Hóspedes entrados, total de hóspedes, dormidas e estada média no alojamento turístico por países de residência habitual – valores acumulados

Guest arrivals, guests lodged, overnight stays and average stay in tourism accommodation by country of residence - cumulative values

R. A. Madeira

| Países de residência habitual | Hóspedes entrados | | | Hóspedes ⁽¹⁾ | | | Dormidas | | | Estada média | |
|-------------------------------|-------------------|------------------|--------------|-------------------------|------------------|--------------|------------------|-------------------|--------------|----------------|----------------|
| | Jan a dez 2022 | Jan a dez 2023 | Var. | Jan a dez 2022 | Jan a dez 2023 | Var. | Jan a dez 2022 | Jan a dez 2023 | Var. | Jan a dez 2022 | Jan a dez 2023 |
| | N.º | | % | N.º | | % | N.º | | % | N.º | |
| Total mensal | 1 772 776 | 2 090 849 | 17,9 | 2 002 385 | 2 343 612 | 17,0 | 9 616 001 | 10 953 134 | 13,9 | 4,80 | 4,67 |
| Portugal | 467 184 | 485 035 | 3,8 | 505 930 | 524 376 | 3,6 | 1 712 922 | 1 705 460 | -0,4 | 3,39 | 3,25 |
| Estrangeiro | 1 305 592 | 1 605 814 | 23,0 | 1 496 455 | 1 819 236 | 21,6 | 7 903 079 | 9 247 674 | 17,0 | 5,28 | 5,08 |
| Europa | 1 696 663 | 1 971 238 | 16,2 | 1 919 532 | 2 214 573 | 15,4 | 9 280 599 | 10 462 227 | 12,7 | 4,83 | 4,72 |
| UE-27 | 1 348 722 | 1 580 981 | 17,2 | 1 509 427 | 1 759 933 | 16,6 | 6 899 217 | 7 915 997 | 14,7 | 4,57 | 4,50 |
| Portugal | 467 184 | 485 035 | 3,8 | 505 930 | 524 376 | 3,6 | 1 712 922 | 1 705 460 | -0,4 | 3,39 | 3,25 |
| Alemanha | 277 723 | 328 111 | 18,1 | 326 404 | 383 890 | 17,6 | 1 945 108 | 2 250 339 | 15,7 | 5,96 | 5,86 |
| Áustria | 19 231 | 26 354 | 37,0 | 21 832 | 29 763 | 36,3 | 112 900 | 149 022 | 32,0 | 5,17 | 5,01 |
| Bélgica | 33 273 | 40 498 | 21,7 | 36 850 | 44 691 | 21,3 | 164 252 | 193 839 | 18,0 | 4,46 | 4,34 |
| Dinamarca | 28 634 | 30 085 | 5,1 | 34 020 | 35 717 | 5,0 | 194 593 | 201 362 | 3,5 | 5,72 | 5,64 |
| Espanha | 47 959 | 63 369 | 32,1 | 51 950 | 68 194 | 31,3 | 222 330 | 285 844 | 28,6 | 4,28 | 4,19 |
| Estónia | 3 113 | 3 169 | 1,8 | 3 451 | 3 598 | 4,3 | 17 236 | 16 602 | -3,7 | 4,99 | 4,61 |
| Finlândia | 24 914 | 22 747 | -8,7 | 30 338 | 27 408 | -9,7 | 191 695 | 169 620 | -11,5 | 6,32 | 6,19 |
| França | 155 206 | 179 513 | 15,7 | 168 100 | 193 928 | 15,4 | 679 457 | 782 507 | 15,2 | 4,04 | 4,04 |
| Hungria | 8 848 | 21 805 | 146,4 | 9 857 | 23 848 | 141,9 | 45 695 | 105 857 | 131,7 | 4,64 | 4,44 |
| Irlanda | 14 015 | 17 707 | 26,3 | 15 962 | 19 933 | 24,9 | 80 280 | 95 463 | 18,9 | 5,03 | 4,79 |
| Itália | 25 050 | 44 303 | 76,9 | 27 311 | 47 563 | 74,2 | 111 336 | 189 895 | 70,6 | 4,08 | 3,99 |
| Luxemburgo | 5 156 | 5 491 | 6,5 | 5 992 | 6 469 | 8,0 | 33 781 | 33 425 | -1,1 | 5,64 | 5,17 |
| Países Baixos | 61 169 | 72 846 | 19,1 | 69 119 | 81 403 | 17,8 | 342 856 | 392 174 | 14,4 | 4,96 | 4,82 |
| Polónia | 74 465 | 103 883 | 39,5 | 86 259 | 117 087 | 35,7 | 467 214 | 613 706 | 31,4 | 5,42 | 5,24 |
| República Checa | 39 659 | 53 693 | 35,4 | 43 633 | 58 901 | 35,0 | 201 604 | 274 360 | 36,1 | 4,62 | 4,66 |
| Roménia | 10 126 | 13 743 | 35,7 | 11 661 | 15 264 | 30,9 | 56 233 | 70 475 | 25,3 | 4,82 | 4,62 |
| Suécia | 17 252 | 18 915 | 9,6 | 19 892 | 22 521 | 13,2 | 117 039 | 123 335 | 5,4 | 5,88 | 5,48 |
| Outros países da UE | 35 745 | 49 714 | 39,1 | 40 866 | 55 379 | 35,5 | 202 686 | 262 712 | 29,6 | 4,96 | 4,74 |
| Outros Países da Europa | 347 941 | 390 257 | 12,2 | 410 105 | 454 640 | 10,9 | 2 381 382 | 2 546 230 | 6,9 | 5,81 | 5,60 |
| dos quais: | | | | | | | | | | | |
| Reino Unido | 288 691 | 313 133 | 8,5 | 343 333 | 369 177 | 7,5 | 2 051 258 | 2 150 503 | 4,8 | 5,97 | 5,83 |
| Noruega | 11 386 | 12 047 | 5,8 | 13 263 | 14 230 | 7,3 | 83 579 | 86 588 | 3,6 | 6,30 | 6,08 |
| Rússia | 5 947 | 6 740 | 13,3 | 6 737 | 7 269 | 7,9 | 29 286 | 27 775 | -5,2 | 4,35 | 3,82 |
| Suiça | 28 632 | 36 371 | 27,0 | 31 784 | 40 209 | 26,5 | 142 628 | 179 672 | 26,0 | 4,49 | 4,47 |
| África | 3 634 | 4 710 | 29,6 | 3 982 | 5 057 | 27,0 | 18 538 | 19 351 | 4,4 | 4,66 | 3,83 |
| América | 57 302 | 92 180 | 60,9 | 62 629 | 99 668 | 59,1 | 254 307 | 383 512 | 50,8 | 4,06 | 3,85 |
| dos quais: | | | | | | | | | | | |
| Brasil | 9 122 | 11 737 | 28,7 | 10 047 | 12 808 | 27,5 | 40 183 | 47 243 | 17,6 | 4,00 | 3,69 |
| Canadá | 12 005 | 22 572 | 88,0 | 13 134 | 24 374 | 85,6 | 55 756 | 101 227 | 81,6 | 4,25 | 4,15 |
| E.U.A | 32 846 | 53 600 | 63,2 | 35 854 | 57 927 | 61,6 | 143 142 | 219 556 | 53,4 | 3,99 | 3,79 |
| Ásia | 12 521 | 17 052 | 36,2 | 13 367 | 18 249 | 36,5 | 50 448 | 62 882 | 24,6 | 3,77 | 3,45 |
| Oceania | 2 656 | 5 669 | 113,4 | 2 875 | 6 065 | 111,0 | 12 109 | 25 162 | 107,8 | 4,21 | 4,15 |

Fonte: DREM, Inquérito à permanência de hóspedes na hotelaria e outros alojamentos (IPHH).

Nota: (1) Inclui os hóspedes que transitaram do mês anterior.

I.5 - Hóspedes entrados, total de hóspedes, dormidas e estada média no alojamento turístico, segundo a categoria dos estabelecimentos

Guest arrivals, guests lodged, overnight stays and average stay in tourism accommodation by type of establishment

R. A. Madeira

| Categoria dos estabelecimentos | Hóspedes entrados | | | Hóspedes ⁽¹⁾ | | | Dormidas | | | Estada média | |
|---|-------------------|----------------|--------------|-------------------------|----------------|-------------|----------------|----------------|-------------|--------------|-------------|
| | Jan 2022 | Jan 2023 | Var. | Jan 2022 | Jan 2023 | Var. | Jan 2022 | Jan 2023 | Var. | Jan 2022 | Jan 2023 |
| | N.º | | % | N.º | | % | N.º | | % | N.º | |
| TOTAL DOS ALOJAMENTOS TURÍSTICOS | 61 931 | 120 137 | 94,0 | 81 225 | 142 834 | 75,8 | 407 228 | 687 643 | 68,9 | 5,01 | 4,81 |
| HOTELARIA | 45 953 | 88 528 | 92,6 | 62 888 | 107 792 | 71,4 | 309 436 | 520 254 | 68,1 | 4,92 | 4,83 |
| Hotéis | 32 359 | 67 224 | 107,7 | 44 305 | 81 170 | 83,2 | 200 512 | 375 492 | 87,3 | 4,53 | 4,63 |
| ***** | 9 917 | 19 435 | 96,0 | 13 991 | 24 587 | 75,7 | 68 450 | 121 114 | 76,9 | 4,89 | 4,93 |
| **** | 18 455 | 37 053 | 100,8 | 25 184 | 44 650 | 77,3 | 113 510 | 212 111 | 86,9 | 4,51 | 4,75 |
| *** | 2 905 | 8 970 | 208,8 | 3 903 | 9 979 | 155,7 | 15 244 | 35 895 | 135,5 | 3,91 | 3,60 |
| ** | 1 071 | 1 672 | 56,1 | 1 203 | 1 831 | 52,2 | 3 221 | 5 533 | 71,8 | 2,68 | 3,02 |
| * | 11 | 94 | 754,5 | 24 | 123 | 412,5 | 87 | 839 | 864,4 | 3,63 | 6,82 |
| Hotéis-apartamentos | 10 681 | 16 568 | 55,1 | 14 717 | 20 752 | 41,0 | 88 214 | 115 531 | 31,0 | 5,99 | 5,57 |
| ***** | 797 | 1 190 | 49,3 | 1 072 | 1 516 | 41,4 | 6 000 | 8 581 | 43,0 | 5,60 | 5,66 |
| **** | 7 722 | 10 069 | 30,4 | 10 901 | 12 988 | 19,1 | 67 749 | 79 154 | 16,8 | 6,21 | 6,09 |
| *** | 2 162 | 5 309 | 145,6 | 2 744 | 6 248 | 127,7 | 14 465 | 27 796 | 92,2 | 5,27 | 4,45 |
| Apartamentos turísticos | 692 | 1 578 | 128,0 | 916 | 1 852 | 102,2 | 4 486 | 8 070 | 79,9 | 4,90 | 4,36 |
| ***** | 0 | 0 | // | 0 | 0 | // | 0 | 0 | // | // | // |
| **** | 400 | 948 | 137,0 | 536 | 1 090 | 103,4 | 2 540 | 4 921 | 93,7 | 4,74 | 4,51 |
| *** | 292 | 630 | 115,8 | 380 | 762 | 100,5 | 1 946 | 3 149 | 61,8 | 5,12 | 4,13 |
| Aldeamentos turísticos | 361 | 641 | 77,6 | 542 | 837 | 54,4 | 4 805 | 5 937 | 23,6 | 8,87 | 7,09 |
| **** | 361 | 641 | 77,6 | 542 | 837 | 54,4 | 4 805 | 5 937 | 23,6 | 8,87 | 7,09 |
| Pousadas e Quintas da Madeira | 1 860 | 2 517 | 35,3 | 2 408 | 3 181 | 32,1 | 11 419 | 15 224 | 33,3 | 4,74 | 4,79 |
| TURISMO NO ESPAÇO RURAL E DE HABITAÇÃO | 2 237 | 3 670 | 64,1 | 2 565 | 4 134 | 61,2 | 9 260 | 14 805 | 59,9 | 3,61 | 3,58 |
| ALOJAMENTO LOCAL | 13 741 | 27 939 | 103,3 | 15 772 | 30 908 | 96,0 | 88 532 | 152 584 | 72,3 | 5,61 | 4,94 |

Fonte: DREM, Inquérito à permanência de hóspedes na hotelaria e outros alojamentos (IPHH).

Nota: (1) Inclui os hóspedes que transitaram do mês anterior.

I.5 - Hóspedes entrados, total de hóspedes, dormidas e estada média no alojamento turístico, segundo a categoria dos estabelecimentos

Guest arrivals, guests lodged, overnight stays and average stay in tourism accommodation by type of establishment

R. A. Madeira

| Categoria dos estabelecimentos | Hóspedes entrados | | | Hóspedes ⁽¹⁾ | | | Dormidas | | | Estada média | |
|---|-------------------|----------------|-------------|-------------------------|----------------|-------------|----------------|----------------|-------------|--------------|-------------|
| | Fev 2022 | Fev 2023 | Var. | Fev 2022 | Fev 2023 | Var. | Fev 2022 | Fev 2023 | Var. | Fev 2022 | Fev 2023 |
| | N.º | | % | N.º | | % | N.º | | % | N.º | |
| TOTAL DOS ALOJAMENTOS TURÍSTICOS | 91 555 | 140 442 | 53,4 | 100 378 | 157 173 | 56,6 | 461 990 | 722 701 | 56,4 | 4,60 | 4,60 |
| HOTELARIA | 71 251 | 102 386 | 43,7 | 78 809 | 116 724 | 48,1 | 353 016 | 535 799 | 51,8 | 4,48 | 4,59 |
| Hotéis | 52 039 | 78 546 | 50,9 | 56 825 | 88 751 | 56,2 | 236 797 | 387 542 | 63,7 | 4,17 | 4,37 |
| ***** | 17 343 | 22 852 | 31,8 | 18 916 | 26 131 | 38,1 | 80 216 | 118 306 | 47,5 | 4,24 | 4,53 |
| **** | 28 241 | 43 242 | 53,1 | 31 048 | 49 158 | 58,3 | 133 296 | 224 249 | 68,2 | 4,29 | 4,56 |
| *** | 5 021 | 10 231 | 103,8 | 5 387 | 11 123 | 106,5 | 19 434 | 38 258 | 96,9 | 3,61 | 3,44 |
| ** | 1 409 | 2 135 | 51,5 | 1 445 | 2 221 | 53,7 | 3 718 | 5 869 | 57,9 | 2,57 | 2,64 |
| * | 25 | 86 | 244,0 | 29 | 118 | 306,9 | 133 | 860 | 546,6 | 4,59 | 7,29 |
| Hotéis-apartamentos | 15 208 | 18 624 | 22,5 | 17 486 | 22 005 | 25,8 | 94 188 | 118 098 | 25,4 | 5,39 | 5,37 |
| ***** | 945 | 1 092 | 15,6 | 1 132 | 1 395 | 23,2 | 6 697 | 8 383 | 25,2 | 5,92 | 6,01 |
| **** | 11 708 | 11 661 | -0,4 | 13 479 | 13 936 | 3,4 | 72 788 | 81 217 | 11,6 | 5,40 | 5,83 |
| *** | 2 555 | 5 871 | 129,8 | 2 875 | 6 674 | 132,1 | 14 703 | 28 498 | 93,8 | 5,11 | 4,27 |
| Apartamentos turísticos | 1 047 | 1 693 | 61,7 | 1 150 | 1 892 | 64,5 | 5 848 | 8 529 | 45,8 | 5,09 | 4,51 |
| ***** | 0 | 0 | // | 0 | 0 | // | 0 | 0 | // | // | // |
| **** | 654 | 882 | 34,9 | 732 | 1 026 | 40,2 | 3 805 | 5 050 | 32,7 | 5,20 | 4,92 |
| *** | 393 | 811 | 106,4 | 418 | 866 | 107,2 | 2 043 | 3 479 | 70,3 | 4,89 | 4,02 |
| Aldeamentos turísticos | 527 | 849 | 61,1 | 646 | 1 053 | 63,0 | 4 506 | 7 181 | 59,4 | 6,98 | 6,82 |
| **** | 527 | 849 | 61,1 | 646 | 1 053 | 63,0 | 4 506 | 7 181 | 59,4 | 6,98 | 6,82 |
| Pousadas e Quintas da Madeira | 2 430 | 2 674 | 10,0 | 2 702 | 3 023 | 11,9 | 11 677 | 14 449 | 23,7 | 4,32 | 4,78 |
| TURISMO NO ESPAÇO RURAL E DE HABITAÇÃO | 3 088 | 4 699 | 52,2 | 3 248 | 5 029 | 54,8 | 10 542 | 18 008 | 70,8 | 3,25 | 3,58 |
| ALOJAMENTO LOCAL | 17 216 | 33 357 | 93,8 | 18 321 | 35 420 | 93,3 | 98 432 | 168 894 | 71,6 | 5,37 | 4,77 |

Fonte: DREM, Inquérito à permanência de hóspedes na hotelaria e outros alojamentos (IPHH).

Nota: (1) Inclui os hóspedes que transitaram do mês anterior.

I.5 - Hóspedes entrados, total de hóspedes, dormidas e estada média no alojamento turístico, segundo a categoria dos estabelecimentos

Guest arrivals, guests lodged, overnight stays and average stay in tourism accommodation by type of establishment

R. A. Madeira

| Categoria dos estabelecimentos | Hóspedes entrados | | | Hóspedes ⁽¹⁾ | | | Dormidas | | | Estada média | |
|---|-------------------|----------------|-------------|-------------------------|----------------|-------------|----------------|----------------|-------------|--------------|-------------|
| | Mar 2022 | Mar 2023 | Var. | Mar 2022 | Mar 2023 | Var. | Mar 2022 | Mar 2023 | Var. | Mar 2022 | Mar 2023 |
| | N.º | | % | N.º | | % | N.º | | % | N.º | |
| TOTAL DOS ALOJAMENTOS TURÍSTICOS | 123 229 | 170 174 | 38,1 | 138 172 | 189 424 | 37,1 | 661 502 | 859 452 | 29,9 | 4,79 | 4,54 |
| HOTELARIA | 94 811 | 122 556 | 29,3 | 107 613 | 138 855 | 29,0 | 516 766 | 640 576 | 24,0 | 4,80 | 4,61 |
| Hotéis | 69 800 | 92 315 | 32,3 | 78 275 | 103 877 | 32,7 | 355 647 | 461 349 | 29,7 | 4,54 | 4,44 |
| ***** | 21 850 | 26 431 | 21,0 | 25 161 | 30 245 | 20,2 | 119 094 | 143 624 | 20,6 | 4,73 | 4,75 |
| **** | 37 096 | 49 890 | 34,5 | 41 488 | 56 568 | 36,3 | 197 277 | 263 164 | 33,4 | 4,76 | 4,65 |
| *** | 8 743 | 12 795 | 46,3 | 9 396 | 13 706 | 45,9 | 32 506 | 45 627 | 40,4 | 3,46 | 3,33 |
| ** | ... | ... | ... | ... | ... | ... | ... | ... | ... | ... | ... |
| * | ... | ... | ... | ... | ... | ... | ... | ... | ... | ... | ... |
| Hotéis-apartamentos | 19 785 | 23 544 | 19,0 | 23 217 | 27 331 | 17,7 | 129 995 | 141 921 | 9,2 | 5,60 | 5,19 |
| ***** | 1 061 | 1 130 | 6,5 | 1 311 | 1 427 | 8,8 | 8 468 | 9 112 | 7,6 | 6,46 | 6,39 |
| **** | 14 366 | 14 978 | 4,3 | 17 037 | 17 607 | 3,3 | 98 572 | 99 929 | 1,4 | 5,79 | 5,68 |
| *** | 4 358 | 7 436 | 70,6 | 4 869 | 8 297 | 70,4 | 22 955 | 32 880 | 43,2 | 4,71 | 3,96 |
| Apartamentos turísticos | 1 545 | 2 228 | 44,2 | 1 788 | 2 514 | 40,6 | 8 380 | 10 202 | 21,7 | 4,69 | 4,06 |
| ***** | 0 | 0 | // | 0 | 0 | // | 0 | 0 | // | // | // |
| **** | 891 | 1 108 | 24,4 | 1 050 | 1 286 | 22,5 | 5 141 | 5 406 | 5,2 | 4,90 | 4,20 |
| *** | 654 | 1 120 | 71,3 | 738 | 1 228 | 66,4 | 3 239 | 4 796 | 48,1 | 4,39 | 3,91 |
| Aldeamentos turísticos | 515 | 872 | 69,3 | 686 | 1 070 | 56,0 | 4 899 | 6 913 | 41,1 | 7,14 | 6,46 |
| **** | 515 | 872 | 69,3 | 686 | 1 070 | 56,0 | 4 899 | 6 913 | 41,1 | 7,14 | 6,46 |
| Pousadas e Quintas da Madeira | 3 166 | 3 597 | 13,6 | 3 647 | 4 063 | 11,4 | 17 845 | 20 191 | 13,1 | 4,89 | 4,97 |
| TURISMO NO ESPAÇO RURAL E DE HABITAÇÃO | 3 904 | 5 607 | 43,6 | 4 211 | 6 044 | 43,5 | 15 010 | 21 154 | 40,9 | 3,56 | 3,50 |
| ALOJAMENTO LOCAL | 24 514 | 42 011 | 71,4 | 26 348 | 44 525 | 69,0 | 129 726 | 197 722 | 52,4 | 4,92 | 4,44 |

Fonte: DREM, Inquérito à permanência de hóspedes na hotelaria e outros alojamentos (IPHH).

Nota: (1) Inclui os hóspedes que transitaram do mês anterior.

I.5 - Hóspedes entrados, total de hóspedes, dormidas e estada média no alojamento turístico, segundo a categoria dos estabelecimentos

Guest arrivals, guests lodged, overnight stays and average stay in tourism accommodation by type of establishment

R. A. Madeira

| Categoria dos estabelecimentos | Hóspedes entrados | | | Hóspedes ⁽¹⁾ | | | Dormidas | | | Estada média | |
|---|-------------------|----------------|-------------|-------------------------|----------------|-------------|----------------|----------------|-------------|--------------|-------------|
| | Abr 2022 | Abr 2023 | Var. | Abr 2022 | Abr 2023 | Var. | Abr 2022 | Abr 2023 | Var. | Abr 2022 | Abr 2023 |
| | N.º | | % | N.º | | % | N.º | | % | N.º | |
| TOTAL DOS ALOJAMENTOS TURÍSTICOS | 170 787 | 192 212 | 12,5 | 188 458 | 211 000 | 12,0 | 843 865 | 940 646 | 11,5 | 4,48 | 4,46 |
| HOTELARIA | 128 439 | 136 491 | 6,3 | 143 697 | 152 527 | 6,1 | 651 064 | 687 519 | 5,6 | 4,53 | 4,51 |
| Hotéis | 96 019 | 103 033 | 7,3 | 106 543 | 114 624 | 7,6 | 459 068 | 497 597 | 8,4 | 4,31 | 4,34 |
| ***** | 30 734 | 33 892 | 10,3 | 34 345 | 37 523 | 9,3 | 161 128 | 171 966 | 6,7 | 4,69 | 4,58 |
| **** | 50 053 | 53 382 | 6,7 | 55 944 | 60 447 | 8,0 | 249 146 | 275 708 | 10,7 | 4,45 | 4,56 |
| *** | 12 152 | 12 515 | 3,0 | 13 004 | 13 234 | 1,8 | 40 913 | 41 133 | 0,5 | 3,15 | 3,11 |
| ** | ... | ... | ... | ... | ... | ... | ... | ... | ... | ... | ... |
| * | ... | ... | ... | ... | ... | ... | ... | ... | ... | ... | ... |
| Hotéis-apartamentos | 25 033 | 25 531 | 2,0 | 28 893 | 29 095 | 0,7 | 153 392 | 150 378 | -2,0 | 5,31 | 5,17 |
| ***** | 1 358 | 1 414 | 4,1 | 1 625 | 1 678 | 3,3 | 9 793 | 9 680 | -1,2 | 6,03 | 5,77 |
| **** | 18 113 | 17 008 | -6,1 | 21 035 | 19 601 | -6,8 | 115 565 | 108 886 | -5,8 | 5,49 | 5,56 |
| *** | 5 562 | 7 109 | 27,8 | 6 233 | 7 816 | 25,4 | 28 034 | 31 812 | 13,5 | 4,50 | 4,07 |
| Apartamentos turísticos | 2 462 | 2 676 | 8,7 | 2 736 | 2 925 | 6,9 | 10 793 | 11 206 | 3,8 | 3,94 | 3,83 |
| ***** | 0 | 0 | // | 0 | 0 | // | 0 | 0 | // | // | // |
| **** | 1 329 | 1 283 | -3,5 | 1 493 | 1 421 | -4,8 | 5 944 | 5 586 | -6,0 | 3,98 | 3,93 |
| *** | 1 133 | 1 393 | 22,9 | 1 243 | 1 504 | 21,0 | 4 849 | 5 620 | 15,9 | 3,90 | 3,74 |
| Aldeamentos turísticos | 1 073 | 1 242 | 15,8 | 1 182 | 1 394 | 17,9 | 7 400 | 7 667 | 3,6 | 6,26 | 5,50 |
| **** | 1 073 | 1 242 | 15,8 | 1 182 | 1 394 | 17,9 | 7 400 | 7 667 | 3,6 | 6,26 | 5,50 |
| Pousadas e Quintas da Madeira | 3 852 | 4 009 | 4,1 | 4 343 | 4 489 | 3,4 | 20 411 | 20 671 | 1,3 | 4,70 | 4,60 |
| TURISMO NO ESPAÇO RURAL E DE HABITAÇÃO | 5 780 | 6 682 | 15,6 | 6 119 | 7 042 | 15,1 | 19 429 | 22 998 | 18,4 | 3,18 | 3,27 |
| ALOJAMENTO LOCAL | 36 568 | 49 039 | 34,1 | 38 642 | 51 431 | 33,1 | 173 372 | 230 129 | 32,7 | 4,49 | 4,47 |

Fonte: DREM, Inquérito à permanência de hóspedes na hotelaria e outros alojamentos (IPHH).

Nota: (1) Inclui os hóspedes que transitaram do mês anterior.

I.5 - Hóspedes entrados, total de hóspedes, dormidas e estada média no alojamento turístico, segundo a categoria dos estabelecimentos

Guest arrivals, guests lodged, overnight stays and average stay in tourism accommodation by type of establishment

R. A. Madeira

| Categoria dos estabelecimentos | Hóspedes entrados | | | Hóspedes ⁽¹⁾ | | | Dormidas | | | Estada média | |
|---|-------------------|----------------|-------------|-------------------------|----------------|-------------|----------------|----------------|-------------|--------------|-------------|
| | Mai 2022 | Mai 2023 | Var. | Mai 2022 | Mai 2023 | Var. | Mai 2022 | Mai 2023 | Var. | Mai 2022 | Mai 2023 |
| | N.º | | % | N.º | | % | N.º | | % | N.º | |
| TOTAL DOS ALOJAMENTOS TURÍSTICOS | 174 679 | 200 139 | 14,6 | 194 064 | 219 744 | 13,2 | 888 500 | 967 566 | 8,9 | 4,58 | 4,40 |
| HOTELARIA | 130 600 | 142 283 | 8,9 | 147 146 | 158 311 | 7,6 | 690 090 | 709 186 | 2,8 | 4,69 | 4,48 |
| Hotéis | 98 640 | 108 721 | 10,2 | 110 037 | 120 443 | 9,5 | 497 729 | 519 887 | 4,5 | 4,52 | 4,32 |
| ***** | 30 746 | 34 926 | 13,6 | 34 654 | 38 823 | 12,0 | 170 823 | 181 943 | 6,5 | 4,93 | 4,69 |
| **** | 52 221 | 56 523 | 8,2 | 58 660 | 63 273 | 7,9 | 273 568 | 284 823 | 4,1 | 4,66 | 4,50 |
| *** | 12 466 | 13 885 | 11,4 | 13 346 | 14 778 | 10,7 | 44 369 | 44 054 | -0,7 | 3,32 | 2,98 |
| ** | ... | ... | ... | ... | ... | ... | ... | ... | ... | ... | ... |
| * | ... | ... | ... | ... | ... | ... | ... | ... | ... | ... | ... |
| Hotéis-apartamentos | 24 375 | 25 320 | 3,9 | 28 581 | 28 570 | 0,0 | 152 626 | 149 102 | -2,3 | 5,34 | 5,22 |
| ***** | 1 480 | 1 487 | 0,5 | 1 765 | 1 596 | -9,6 | 9 985 | 9 633 | -3,5 | 5,66 | 6,04 |
| **** | 16 784 | 17 229 | 2,7 | 19 958 | 19 696 | -1,3 | 112 165 | 108 108 | -3,6 | 5,62 | 5,49 |
| *** | 6 111 | 6 604 | 8,1 | 6 858 | 7 278 | 6,1 | 30 476 | 31 361 | 2,9 | 4,44 | 4,31 |
| Apartamentos turísticos | 2 464 | 2 887 | 17,2 | 2 684 | 3 230 | 20,3 | 10 516 | 11 625 | 10,5 | 3,92 | 3,60 |
| ***** | 0 | 0 | // | 0 | 0 | // | 0 | 0 | // | // | // |
| **** | 1 231 | 1 310 | 6,4 | 1 356 | 1 439 | 6,1 | 5 431 | 5 567 | 2,5 | 4,01 | 3,87 |
| *** | 1 233 | 1 577 | 27,9 | 1 328 | 1 791 | 34,9 | 5 085 | 6 058 | 19,1 | 3,83 | 3,38 |
| Aldeamentos turísticos | 997 | 1 051 | 5,4 | 1 152 | 1 226 | 6,4 | 6 511 | 6 647 | 2,1 | 5,65 | 5,42 |
| **** | 997 | 1 051 | 5,4 | 1 152 | 1 226 | 6,4 | 6 511 | 6 647 | 2,1 | 5,65 | 5,42 |
| Pousadas e Quintas da Madeira | 4 124 | 4 304 | 4,4 | 4 692 | 4 842 | 3,2 | 22 708 | 21 925 | -3,4 | 4,84 | 4,53 |
| TURISMO NO ESPAÇO RURAL E DE HABITAÇÃO | 5 956 | 6 727 | 12,9 | 6 317 | 7 152 | 13,2 | 21 144 | 23 547 | 11,4 | 3,35 | 3,29 |
| ALOJAMENTO LOCAL | 38 123 | 51 129 | 34,1 | 40 601 | 54 281 | 33,7 | 177 266 | 234 833 | 32,5 | 4,37 | 4,33 |

Fonte: DREM, Inquérito à permanência de hóspedes na hotelaria e outros alojamentos (IPHH).

Nota: (1) Inclui os hóspedes que transitaram do mês anterior.

I.5 - Hóspedes entrados, total de hóspedes, dormidas e estada média no alojamento turístico, segundo a categoria dos estabelecimentos

Guest arrivals, guests lodged, overnight stays and average stay in tourism accommodation by type of establishment

R. A. Madeira

| Categoria dos estabelecimentos | Hóspedes entrados | | | Hóspedes ⁽¹⁾ | | | Dormidas | | | Estada média | |
|---|-------------------|----------------|-------------|-------------------------|----------------|-------------|----------------|----------------|-------------|--------------|-------------|
| | Jun 2022 | Jun 2023 | Var. | Jun 2022 | Jun 2023 | Var. | Jun 2022 | Jun 2023 | Var. | Jun 2022 | Jun 2023 |
| | N.º | | % | N.º | | % | N.º | | % | N.º | |
| TOTAL DOS ALOJAMENTOS TURÍSTICOS | 173 080 | 192 723 | 11,3 | 195 101 | 214 466 | 9,9 | 936 003 | 973 532 | 4,0 | 4,80 | 4,54 |
| HOTELARIA | 129 695 | 139 577 | 7,6 | 149 114 | 158 293 | 6,2 | 735 069 | 727 482 | -1,0 | 4,93 | 4,60 |
| Hotéis | 96 152 | 105 702 | 9,9 | 110 200 | 119 250 | 8,2 | 526 318 | 529 812 | 0,7 | 4,78 | 4,44 |
| ***** | 30 621 | 36 047 | 17,7 | 35 935 | 41 355 | 15,1 | 188 657 | 190 552 | 1,0 | 5,25 | 4,61 |
| **** | 49 537 | 53 631 | 8,3 | 57 151 | 60 805 | 6,4 | 281 699 | 286 260 | 1,6 | 4,93 | 4,71 |
| *** | 13 055 | 12 932 | -0,9 | 14 034 | 13 844 | -1,4 | 47 288 | 44 028 | -6,9 | 3,37 | 3,18 |
| ** | ... | ... | ... | ... | ... | ... | ... | ... | ... | ... | ... |
| * | ... | ... | ... | ... | ... | ... | ... | ... | ... | ... | ... |
| Hotéis-apartamentos | 25 723 | 25 427 | -1,2 | 30 051 | 29 539 | -1,7 | 164 990 | 156 447 | -5,2 | 5,49 | 5,30 |
| ***** | 1 240 | 1 346 | 8,5 | 1 550 | 1 642 | 5,9 | 9 867 | 9 524 | -3,5 | 6,37 | 5,80 |
| **** | 17 944 | 17 574 | -2,1 | 21 271 | 20 546 | -3,4 | 123 529 | 115 685 | -6,3 | 5,81 | 5,63 |
| *** | 6 539 | 6 507 | -0,5 | 7 230 | 7 351 | 1,7 | 31 594 | 31 238 | -1,1 | 4,37 | 4,25 |
| Apartamentos turísticos | 3 207 | 3 097 | -3,4 | 3 467 | 3 383 | -2,4 | 15 367 | 13 623 | -11,3 | 4,43 | 4,03 |
| ***** | 0 | 0 | // | 0 | 0 | // | 0 | 0 | // | // | // |
| **** | 1 814 | 1 568 | -13,6 | 1 961 | 1 711 | -12,7 | 9 450 | 7 443 | -21,2 | 4,82 | 4,35 |
| *** | 1 393 | 1 529 | 9,8 | 1 506 | 1 672 | 11,0 | 5 917 | 6 180 | 4,4 | 3,93 | 3,70 |
| Aldeamentos turísticos | 918 | 1 062 | 15,7 | 1 128 | 1 325 | 17,5 | 6 423 | 6 652 | 3,6 | 5,69 | 5,02 |
| **** | 918 | 1 062 | 15,7 | 1 128 | 1 325 | 17,5 | 6 423 | 6 652 | 3,6 | 5,69 | 5,02 |
| Pousadas e Quintas da Madeira | 3 695 | 4 289 | 16,1 | 4 268 | 4 796 | 12,4 | 21 971 | 20 948 | -4,7 | 5,15 | 4,37 |
| TURISMO NO ESPAÇO RURAL E DE HABITAÇÃO | 5 323 | 5 851 | 9,9 | 5 701 | 6 302 | 10,5 | 19 948 | 21 847 | 9,5 | 3,50 | 3,47 |
| ALOJAMENTO LOCAL | 38 062 | 47 295 | 24,3 | 40 286 | 49 871 | 23,8 | 180 986 | 224 203 | 23,9 | 4,49 | 4,50 |

Fonte: DREM, Inquérito à permanência de hóspedes na hotelaria e outros alojamentos (IPHH).

Nota: (1) Inclui os hóspedes que transitaram do mês anterior.

I.5 - Hóspedes entrados, total de hóspedes, dormidas e estada média no alojamento turístico, segundo a categoria dos estabelecimentos

Guest arrivals, guests lodged, overnight stays and average stay in tourism accommodation by type of establishment

R. A. Madeira

| Categoria dos estabelecimentos | Hóspedes entrados | | | Hóspedes ⁽¹⁾ | | | Dormidas | | | Estada média | |
|---|-------------------|----------------|-------------|-------------------------|----------------|-------------|------------------|------------------|-------------|--------------|-------------|
| | Jul 2022 | Jul 2023 | Var. | Jul 2022 | Jul 2023 | Var. | Jul 2022 | Jul 2023 | Var. | Jul 2022 | Jul 2023 |
| | N.º | | % | N.º | | % | N.º | | % | N.º | |
| TOTAL DOS ALOJAMENTOS TURÍSTICOS | 187 279 | 202 053 | 7,9 | 210 613 | 224 880 | 6,8 | 1 054 237 | 1 103 907 | 4,7 | 5,01 | 4,91 |
| HOTELARIA | 140 182 | 142 956 | 2,0 | 160 611 | 162 852 | 1,4 | 817 462 | 814 218 | -0,4 | 5,09 | 5,00 |
| Hotéis | 105 181 | 107 462 | 2,2 | 119 476 | 121 584 | 1,8 | 588 066 | 589 137 | 0,2 | 4,92 | 4,85 |
| ***** | 35 703 | 36 776 | 3,0 | 40 911 | 41 992 | 2,6 | 212 812 | 215 212 | 1,1 | 5,20 | 5,13 |
| **** | 52 530 | 54 163 | 3,1 | 60 223 | 61 932 | 2,8 | 311 047 | 315 553 | 1,4 | 5,16 | 5,10 |
| *** | 13 779 | 13 483 | -2,1 | 15 031 | 14 418 | -4,1 | 55 289 | 48 694 | -11,9 | 3,68 | 3,38 |
| ** | ... | ... | ... | ... | ... | ... | ... | ... | ... | ... | ... |
| * | ... | ... | ... | ... | ... | ... | ... | ... | ... | ... | ... |
| Hotéis-apartamentos | 26 349 | 26 975 | 2,4 | 31 198 | 31 562 | 1,2 | 179 453 | 178 545 | -0,5 | 5,75 | 5,66 |
| ***** | 1 435 | 1 755 | 22,3 | 1 758 | 2 089 | 18,8 | 11 002 | 11 467 | 4,2 | 6,26 | 5,49 |
| **** | 19 481 | 19 307 | -0,9 | 23 157 | 22 736 | -1,8 | 135 054 | 131 289 | -2,8 | 5,83 | 5,77 |
| *** | 5 433 | 5 913 | 8,8 | 6 283 | 6 737 | 7,2 | 33 397 | 35 789 | 7,2 | 5,32 | 5,31 |
| Apartamentos turísticos | 3 554 | 2 943 | -17,2 | 4 009 | 3 321 | -17,2 | 18 054 | 14 944 | -17,2 | 4,50 | 4,50 |
| ***** | 0 | 0 | // | 0 | 0 | // | 0 | 0 | // | // | // |
| **** | 1 960 | 1 516 | -22,7 | 2 239 | 1 713 | -23,5 | 10 671 | 7 853 | -26,4 | 4,77 | 4,58 |
| *** | 1 594 | 1 427 | -10,5 | 1 770 | 1 608 | -9,2 | 7 383 | 7 091 | -4,0 | 4,17 | 4,41 |
| Aldeamentos turísticos | 1 134 | 1 415 | 24,8 | 1 385 | 1 651 | 19,2 | 9 296 | 9 641 | 3,7 | 6,71 | 5,84 |
| **** | 1 134 | 1 415 | 24,8 | 1 385 | 1 651 | 19,2 | 9 296 | 9 641 | 3,7 | 6,71 | 5,84 |
| Pousadas e Quintas da Madeira | 3 964 | 4 161 | 5,0 | 4 543 | 4 734 | 4,2 | 22 593 | 21 951 | -2,8 | 4,97 | 4,64 |
| TURISMO NO ESPAÇO RURAL E DE HABITAÇÃO | 5 868 | 6 156 | 4,9 | 6 240 | 6 519 | 4,5 | 23 045 | 24 512 | 6,4 | 3,69 | 3,76 |
| ALOJAMENTO LOCAL | 41 229 | 52 941 | 28,4 | 43 762 | 55 509 | 26,8 | 213 730 | 265 177 | 24,1 | 4,88 | 4,78 |

Fonte: DREM, Inquérito à permanência de hóspedes na hotelaria e outros alojamentos (IPHH).

Nota: (1) Inclui os hóspedes que transitaram do mês anterior.

I.5 - Hóspedes entrados, total de hóspedes, dormidas e estada média no alojamento turístico, segundo a categoria dos estabelecimentos

Guest arrivals, guests lodged, overnight stays and average stay in tourism accommodation by type of establishment

R. A. Madeira

| Categoria dos estabelecimentos | Hóspedes entrados | | | Hóspedes ⁽¹⁾ | | | Dormidas | | | Estada média | |
|---|-------------------|----------------|-------------|-------------------------|----------------|-------------|------------------|------------------|-------------|--------------|-------------|
| | Ago 2022 | Ago 2023 | Var. | Ago 2022 | Ago 2023 | Var. | Ago 2022 | Ago 2023 | Var. | Ago 2022 | Ago 2023 |
| | N.º | | % | N.º | | % | N.º | | % | N.º | |
| TOTAL DOS ALOJAMENTOS TURÍSTICOS | 188 483 | 203 178 | 7,8 | 213 430 | 229 147 | 7,4 | 1 120 944 | 1 173 081 | 4,7 | 5,25 | 5,12 |
| HOTELARIA | 141 269 | 141 958 | 0,5 | 162 860 | 163 855 | 0,6 | 873 885 | 864 553 | -1,1 | 5,37 | 5,28 |
| Hotéis | 104 421 | 105 682 | 1,2 | 119 905 | 121 336 | 1,2 | 625 182 | 625 290 | 0,0 | 5,21 | 5,15 |
| ***** | 35 401 | 36 015 | 1,7 | 41 131 | 41 612 | 1,2 | 233 308 | 233 359 | 0,0 | 5,67 | 5,61 |
| **** | 51 946 | 53 363 | 2,7 | 60 220 | 62 098 | 3,1 | 324 090 | 330 024 | 1,8 | 5,38 | 5,31 |
| *** | 13 879 | 13 069 | -5,8 | 15 180 | 14 190 | -6,5 | 57 969 | 51 796 | -10,6 | 3,82 | 3,65 |
| ** | ... | ... | ... | ... | ... | ... | ... | ... | ... | ... | ... |
| * | ... | ... | ... | ... | ... | ... | ... | ... | ... | ... | ... |
| Hotéis-apartamentos | 28 102 | 27 504 | -2,1 | 32 993 | 32 478 | -1,6 | 194 684 | 187 868 | -3,5 | 5,90 | 5,78 |
| ***** | 1 698 | 1 519 | -10,5 | 1 817 | 1 877 | 3,3 | 12 051 | 11 931 | -1,0 | 6,63 | 6,36 |
| **** | 20 270 | 19 844 | -2,1 | 24 169 | 23 506 | -2,7 | 145 476 | 138 707 | -4,7 | 6,02 | 5,90 |
| *** | 6 134 | 6 141 | 0,1 | 7 007 | 7 095 | 1,3 | 37 157 | 37 230 | 0,2 | 5,30 | 5,25 |
| Apartamentos turísticos | 3 434 | 3 037 | -11,6 | 3 888 | 3 413 | -12,2 | 19 467 | 16 720 | -14,1 | 5,01 | 4,90 |
| ***** | 0 | 0 | // | 0 | 0 | // | 0 | 0 | // | // | // |
| **** | 1 874 | 1 431 | -23,6 | 2 120 | 1 591 | -25,0 | 10 864 | 8 147 | -25,0 | 5,12 | 5,12 |
| *** | 1 560 | 1 606 | 2,9 | 1 768 | 1 822 | 3,1 | 8 603 | 8 573 | -0,3 | 4,87 | 4,71 |
| Aldeamentos turísticos | 1 305 | 1 421 | 8,9 | 1 545 | 1 751 | 13,3 | 10 797 | 11 155 | 3,3 | 6,99 | 6,37 |
| **** | 1 305 | 1 421 | 8,9 | 1 545 | 1 751 | 13,3 | 10 797 | 11 155 | 3,3 | 6,99 | 6,37 |
| Pousadas e Quintas da Madeira | 4 007 | 4 314 | 7,7 | 4 529 | 4 877 | 7,7 | 23 755 | 23 520 | -1,0 | 5,25 | 4,82 |
| TURISMO NO ESPAÇO RURAL E DE HABITAÇÃO | 6 059 | 6 997 | 15,5 | 6 568 | 7 519 | 14,5 | 23 880 | 26 571 | 11,3 | 3,64 | 3,53 |
| ALOJAMENTO LOCAL | 41 155 | 54 223 | 31,8 | 44 002 | 57 773 | 31,3 | 223 179 | 281 957 | 26,3 | 5,07 | 4,88 |

Fonte: DREM, Inquérito à permanência de hóspedes na hotelaria e outros alojamentos (IPHH).

Nota: (1) Inclui os hóspedes que transitaram do mês anterior.

I.5 - Hóspedes entrados, total de hóspedes, dormidas e estada média no alojamento turístico, segundo a categoria dos estabelecimentos

Guest arrivals, guests lodged, overnight stays and average stay in tourism accommodation by type of establishment

R. A. Madeira

| Categoria dos estabelecimentos | Hóspedes entrados | | | Hóspedes ⁽¹⁾ | | | Dormidas | | | Estada média | |
|---|-------------------|----------------|-------------|-------------------------|----------------|-------------|----------------|------------------|-------------|--------------|-------------|
| | Set 2022 | Set 2023 | Var. | Set 2022 | Set 2023 | Var. | Set 2022 | Set 2023 | Var. | Set 2022 | Set 2023 |
| | N.º | | % | N.º | | % | N.º | | % | N.º | |
| TOTAL DOS ALOJAMENTOS TURÍSTICOS | 168 809 | 194 299 | 15,1 | 192 356 | 218 459 | 13,6 | 951 635 | 1 045 306 | 9,8 | 4,95 | 4,78 |
| HOTELARIA | 126 081 | 135 702 | 7,6 | 146 824 | 156 445 | 6,6 | 744 968 | 767 906 | 3,1 | 5,07 | 4,91 |
| Hotéis | 93 442 | 101 294 | 8,4 | 108 169 | 115 784 | 7,0 | 532 178 | 551 365 | 3,6 | 4,92 | 4,76 |
| ***** | 30 353 | 33 206 | 9,4 | 35 808 | 38 649 | 7,9 | 189 248 | 197 190 | 4,2 | 5,29 | 5,10 |
| **** | 47 667 | 51 984 | 9,1 | 55 482 | 59 841 | 7,9 | 283 778 | 297 944 | 5,0 | 5,11 | 4,98 |
| *** | 12 779 | 13 101 | 2,5 | 14 085 | 14 114 | 0,2 | 50 525 | 46 815 | -7,3 | 3,59 | 3,32 |
| ** | ... | ... | ... | ... | ... | ... | ... | ... | ... | ... | ... |
| * | ... | ... | ... | ... | ... | ... | ... | ... | ... | ... | ... |
| Hotéis-apartamentos | 24 812 | 26 278 | 5,9 | 29 647 | 31 303 | 5,6 | 168 317 | 172 409 | 2,4 | 5,68 | 5,51 |
| ***** | 1 112 | 1 212 | 9,0 | 1 435 | 1 516 | 5,6 | 9 393 | 10 156 | 8,1 | 6,55 | 6,70 |
| **** | 17 903 | 19 167 | 7,1 | 21 501 | 22 951 | 6,7 | 127 257 | 130 455 | 2,5 | 5,92 | 5,68 |
| *** | 5 797 | 5 899 | 1,8 | 6 711 | 6 836 | 1,9 | 31 667 | 31 798 | 0,4 | 4,72 | 4,65 |
| Apartamentos turísticos | 2 762 | 2 878 | 4,2 | 3 166 | 3 328 | 5,1 | 13 438 | 13 159 | -2,1 | 4,24 | 3,95 |
| ***** | 0 | 0 | // | 0 | 0 | // | 0 | 0 | // | // | // |
| **** | 1 565 | 1 505 | -3,8 | 1 828 | 1 750 | -4,3 | 8 063 | 7 241 | -10,2 | 4,41 | 4,14 |
| *** | 1 197 | 1 373 | 14,7 | 1 338 | 1 578 | 17,9 | 5 375 | 5 918 | 10,1 | 4,02 | 3,75 |
| Aldeamentos turísticos | 1 239 | 1 212 | -2,2 | 1 480 | 1 445 | -2,4 | 8 401 | 7 831 | -6,8 | 5,68 | 5,42 |
| **** | 1 239 | 1 212 | -2,2 | 1 480 | 1 445 | -2,4 | 8 401 | 7 831 | -6,8 | 5,68 | 5,42 |
| Pousadas e Quintas da Madeira | 3 826 | 4 040 | 5,6 | 4 362 | 4 585 | 5,1 | 22 634 | 23 142 | 2,2 | 5,19 | 5,05 |
| TURISMO NO ESPAÇO RURAL E DE HABITAÇÃO | 5 623 | 6 518 | 15,9 | 5 975 | 6 997 | 17,1 | 20 948 | 24 447 | 16,7 | 3,51 | 3,49 |
| ALOJAMENTO LOCAL | 37 105 | 52 079 | 40,4 | 39 557 | 55 017 | 39,1 | 185 719 | 252 953 | 36,2 | 4,69 | 4,60 |

Fonte: DREM, Inquérito à permanência de hóspedes na hotelaria e outros alojamentos (IPHH).

Nota: (1) Inclui os hóspedes que transitaram do mês anterior.

I.5 - Hóspedes entrados, total de hóspedes, dormidas e estada média no alojamento turístico, segundo a categoria dos estabelecimentos
Guest arrivals, guests lodged, overnight stays and average stay in tourism accommodation by type of establishment

R. A. Madeira

| Categoria dos estabelecimentos | Hóspedes entrados | | | Hóspedes ⁽¹⁾ | | | Dormidas | | | Estada média | |
|---|-------------------|----------------|-------------|-------------------------|----------------|-------------|----------------|----------------|-------------|--------------|-------------|
| | Out 2022 | Out 2023 | Var. | Out 2022 | Out 2023 | Var. | Out 2022 | Out 2023 | Var. | Out 2022 | Out 2023 |
| | N.º | | % | N.º | | % | N.º | | % | N.º | |
| TOTAL DOS ALOJAMENTOS TURÍSTICOS | 171 991 | 193 735 | 12,6 | 192 794 | 217 005 | 12,6 | 896 083 | 983 705 | 9,8 | 4,65 | 4,53 |
| HOTELARIA | 130 250 | 138 424 | 6,3 | 148 727 | 158 429 | 6,5 | 700 977 | 729 753 | 4,1 | 4,71 | 4,61 |
| Hotéis | 97 768 | 102 800 | 5,1 | 110 651 | 116 799 | 5,6 | 501 269 | 520 209 | 3,8 | 4,53 | 4,45 |
| ***** | 30 624 | 34 960 | 14,2 | 35 272 | 40 332 | 14,3 | 173 717 | 187 187 | 7,8 | 4,93 | 4,64 |
| **** | 50 908 | 52 530 | 3,2 | 57 855 | 60 112 | 3,9 | 271 654 | 283 829 | 4,5 | 4,70 | 4,72 |
| *** | 13 428 | 12 463 | -7,2 | 14 570 | 13 369 | -8,2 | 48 382 | 41 012 | -15,2 | 3,32 | 3,07 |
| ** | ... | ... | ... | ... | ... | ... | ... | ... | ... | ... | ... |
| * | ... | ... | ... | ... | ... | ... | ... | ... | ... | ... | ... |
| Hotéis-apartamentos | 25 179 | 27 795 | 10,4 | 29 677 | 32 639 | 10,0 | 160 507 | 169 287 | 5,5 | 5,41 | 5,19 |
| ***** | 1 395 | 1 513 | 8,5 | 1 715 | 1 826 | 6,5 | 9 912 | 10 184 | 2,7 | 5,78 | 5,58 |
| **** | 17 588 | 19 939 | 13,4 | 21 100 | 23 662 | 12,1 | 121 270 | 128 033 | 5,6 | 5,75 | 5,41 |
| *** | 6 196 | 6 343 | 2,4 | 6 862 | 7 151 | 4,2 | 29 325 | 31 070 | 6,0 | 4,27 | 4,34 |
| Apartamentos turísticos | 2 757 | 2 875 | 4,3 | 3 109 | 3 238 | 4,1 | 12 432 | 12 593 | 1,3 | 4,00 | 3,89 |
| ***** | 0 | 0 | // | 0 | 0 | // | 0 | 0 | // | // | // |
| **** | 1 431 | 1 297 | -9,4 | 1 676 | 1 495 | -10,8 | 7 167 | 6 524 | -9,0 | 4,28 | 4,36 |
| *** | 1 326 | 1 578 | 19,0 | 1 433 | 1 743 | 21,6 | 5 265 | 6 069 | 15,3 | 3,67 | 3,48 |
| Aldeamentos turísticos | 989 | 1 020 | 3,1 | 1 188 | 1 224 | 3,0 | 6 679 | 6 589 | -1,3 | 5,62 | 5,38 |
| **** | 989 | 1 020 | 3,1 | 1 188 | 1 224 | 3,0 | 6 679 | 6 589 | -1,3 | 5,62 | 5,38 |
| Pousadas e Quintas da Madeira | 3 557 | 3 934 | 10,6 | 4 102 | 4 529 | 10,4 | 20 090 | 21 075 | 4,9 | 4,90 | 4,65 |
| TURISMO NO ESPAÇO RURAL E DE HABITAÇÃO | 6 039 | 6 217 | 2,9 | 6 393 | 6 627 | 3,7 | 19 738 | 22 427 | 13,6 | 3,09 | 3,38 |
| ALOJAMENTO LOCAL | 35 702 | 49 094 | 37,5 | 37 674 | 51 949 | 37,9 | 175 368 | 231 525 | 32,0 | 4,65 | 4,46 |

Fonte: DREM, Inquérito à permanência de hóspedes na hotelaria e outros alojamentos (IPHH).

Nota: (1) Inclui os hóspedes que transitaram do mês anterior.

I.5 - Hóspedes entrados, total de hóspedes, dormidas e estada média no alojamento turístico, segundo a categoria dos estabelecimentos

Guest arrivals, guests lodged, overnight stays and average stay in tourism accommodation by type of establishment

R. A. Madeira

| Categoria dos estabelecimentos | Hóspedes entrados | | | Hóspedes ⁽¹⁾ | | | Dormidas | | | Estada média | |
|---|-------------------|----------------|-------------|-------------------------|----------------|-------------|----------------|----------------|-------------|--------------|-------------|
| | Nov 2022 | Nov 2023 | Var. | Nov 2022 | Nov 2023 | Var. | Nov 2022 | Nov 2023 | Var. | Nov 2022 | Nov 2023 |
| | N.º | | % | N.º | | % | N.º | | % | N.º | |
| TOTAL DOS ALOJAMENTOS TURÍSTICOS | 133 013 | 147 574 | 10,9 | 152 018 | 168 823 | 11,1 | 726 770 | 795 018 | 9,4 | 4,78 | 4,71 |
| HOTELARIA | 100 284 | 105 863 | 5,6 | 116 559 | 123 916 | 6,3 | 566 784 | 597 112 | 5,4 | 4,86 | 4,82 |
| Hotéis | 76 434 | 79 721 | 4,3 | 87 859 | 92 369 | 5,1 | 404 226 | 427 052 | 5,6 | 4,60 | 4,62 |
| ***** | 22 599 | 24 836 | 9,9 | 26 774 | 29 457 | 10,0 | 131 959 | 141 250 | 7,0 | 4,93 | 4,80 |
| **** | 41 407 | 42 865 | 3,5 | 47 562 | 50 111 | 5,4 | 228 811 | 245 647 | 7,4 | 4,81 | 4,90 |
| *** | 10 440 | 10 122 | -3,0 | 11 404 | 10 785 | -5,4 | 37 067 | 33 555 | -9,5 | 3,25 | 3,11 |
| ** | ... | ... | ... | ... | ... | ... | ... | ... | ... | ... | ... |
| * | ... | ... | ... | ... | ... | ... | ... | ... | ... | ... | ... |
| Hotéis-apartamentos | 18 866 | 21 048 | 11,6 | 22 783 | 25 526 | 12,0 | 133 468 | 140 969 | 5,6 | 5,86 | 5,52 |
| ***** | 1 175 | 1 117 | -4,9 | 1 447 | 1 416 | -2,1 | 9 578 | 9 649 | 0,7 | 6,62 | 6,81 |
| **** | 12 547 | 14 663 | 16,9 | 15 540 | 18 059 | 16,2 | 99 234 | 105 153 | 6,0 | 6,39 | 5,82 |
| *** | 5 144 | 5 268 | 2,4 | 5 796 | 6 051 | 4,4 | 24 656 | 26 167 | 6,1 | 4,25 | 4,32 |
| Apartamentos turísticos | 1 735 | 1 445 | -16,7 | 1 979 | 1 681 | -15,1 | 8 315 | 7 371 | -11,4 | 4,20 | 4,38 |
| ***** | 0 | 0 | // | 0 | 0 | // | 0 | 0 | // | // | // |
| **** | 991 | 842 | -15,0 | 1 160 | 992 | -14,5 | 5 190 | 4 668 | -10,1 | 4,47 | 4,71 |
| *** | 744 | 603 | -19,0 | 819 | 689 | -15,9 | 3 125 | 2 703 | -13,5 | 3,82 | 3,92 |
| Aldeamentos turísticos | 463 | 523 | 13,0 | 648 | 715 | 10,3 | 4 314 | 4 677 | 8,4 | 6,66 | 6,54 |
| **** | 463 | 523 | 13,0 | 648 | 715 | 10,3 | 4 314 | 4 677 | 8,4 | 6,66 | 6,54 |
| Pousadas e Quintas da Madeira | 2 786 | 3 126 | 12,2 | 3 290 | 3 625 | 10,2 | 16 461 | 17 043 | 3,5 | 5,00 | 4,70 |
| TURISMO NO ESPAÇO RURAL E DE HABITAÇÃO | 4 459 | 5 105 | 14,5 | 4 847 | 5 530 | 14,1 | 16 131 | 18 821 | 16,7 | 3,33 | 3,40 |
| ALOJAMENTO LOCAL | 28 270 | 36 606 | 29,5 | 30 612 | 39 377 | 28,6 | 143 855 | 179 085 | 24,5 | 4,70 | 4,55 |

Fonte: DREM, Inquérito à permanência de hóspedes na hotelaria e outros alojamentos (IPHH).

Nota: (1) Inclui os hóspedes que transitaram do mês anterior.

I.5 - Hóspedes entrados, total de hóspedes, dormidas e estada média no alojamento turístico, segundo a categoria dos estabelecimentos

Guest arrivals, guests lodged, overnight stays and average stay in tourism accommodation by type of establishment

R. A. Madeira

| Categoria dos estabelecimentos | Hóspedes entrados | | | Hóspedes ⁽¹⁾ | | | Dormidas | | | Estada média | |
|---|-------------------|----------------|-------------|-------------------------|----------------|-------------|----------------|----------------|-------------|--------------|-------------|
| | Dez 2022 | Dez 2023 | Var. | Dez 2022 | Dez 2023 | Var. | Dez 2022 | Dez 2023 | Var. | Dez 2022 | Dez 2023 |
| | N.º | | % | N.º | | % | N.º | | % | N.º | |
| TOTAL DOS ALOJAMENTOS TURÍSTICOS | 127 940 | 134 183 | 4,9 | 143 776 | 150 657 | 4,8 | 667 244 | 700 577 | 5,0 | 4,64 | 4,65 |
| HOTELARIA | 95 335 | 93 567 | -1,9 | 109 161 | 107 772 | -1,3 | 507 014 | 506 728 | -0,1 | 4,64 | 4,70 |
| Hotéis | 71 829 | 70 505 | -1,8 | 81 374 | 80 520 | -1,0 | 356 257 | 363 768 | 2,1 | 4,38 | 4,52 |
| ***** | 23 427 | 22 125 | -5,6 | 26 929 | 25 331 | -5,9 | 116 229 | 115 544 | -0,6 | 4,32 | 4,56 |
| **** | 37 773 | 38 137 | 1,0 | 43 064 | 44 192 | 2,6 | 199 293 | 211 343 | 6,0 | 4,63 | 4,78 |
| *** | 8 890 | 8 620 | -3,0 | 9 520 | 9 267 | -2,7 | 34 699 | 30 960 | -10,8 | 3,64 | 3,34 |
| ** | ... | ... | ... | ... | ... | ... | ... | ... | ... | ... | ... |
| * | ... | ... | ... | ... | ... | ... | ... | ... | ... | ... | ... |
| Hotéis-apartamentos | 18 775 | 18 385 | -2,1 | 22 304 | 21 973 | -1,5 | 124 569 | 118 867 | -4,6 | 5,59 | 5,41 |
| ***** | 1 144 | 1 041 | -9,0 | 1 448 | 1 351 | -6,7 | 8 139 | 7 860 | -3,4 | 5,62 | 5,82 |
| **** | 12 459 | 12 243 | -1,7 | 15 048 | 14 840 | -1,4 | 90 268 | 84 531 | -6,4 | 6,00 | 5,70 |
| *** | 5 172 | 5 101 | -1,4 | 5 808 | 5 782 | -0,4 | 26 162 | 26 476 | 1,2 | 4,50 | 4,58 |
| Apartamentos turísticos | 1 500 | 1 224 | -18,4 | 1 725 | 1 382 | -19,9 | 7 234 | 6 212 | -14,1 | 4,19 | 4,49 |
| ***** | 0 | 0 | // | 0 | 0 | // | 0 | 0 | // | // | // |
| **** | 936 | 767 | -18,1 | 1 105 | 876 | -20,7 | 4 542 | 3 866 | -14,9 | 4,11 | 4,41 |
| *** | 564 | 457 | -19,0 | 620 | 506 | -18,4 | 2 692 | 2 346 | -12,9 | 4,34 | 4,64 |
| Aldeamentos turísticos | 463 | 486 | 5,0 | 648 | 549 | -15,3 | 4 314 | 3 227 | -25,2 | 6,66 | 5,88 |
| **** | 463 | 486 | 5,0 | 648 | 549 | -15,3 | 4 314 | 3 227 | -25,2 | 6,66 | 5,88 |
| Pousadas e Quintas da Madeira | 2 768 | 2 967 | 7,2 | 3 110 | 3 348 | 7,7 | 14 640 | 14 654 | 0,1 | 4,71 | 4,38 |
| TURISMO NO ESPAÇO RURAL E DE HABITAÇÃO | 3 919 | 4 251 | 8,5 | 4 204 | 4 607 | 9,6 | 14 455 | 16 009 | 10,8 | 3,44 | 3,47 |
| ALOJAMENTO LOCAL | 28 686 | 36 365 | 26,8 | 30 411 | 38 278 | 25,9 | 145 775 | 177 840 | 22,0 | 4,79 | 4,65 |

Fonte: DREM, Inquérito à permanência de hóspedes na hotelaria e outros alojamentos (IPHH).

Nota: (1) Inclui os hóspedes que transitaram do mês anterior.

I.6 - Hóspedes entrados, total de hóspedes, dormidas e estada média no alojamento turístico, segundo a categoria dos estabelecimentos – valores acumulados

Guest arrivals, guests lodged, *overnight stays* and average stay in tourism accommodation by type of establishment – cumulative values

R. A. Madeira

| Categoria dos estabelecimentos | Hóspedes entrados | | | Hóspedes ⁽¹⁾ | | | Dormidas | | | Estada média | |
|---|-------------------|------------------|-------------|-------------------------|------------------|-------------|------------------|-------------------|-------------|----------------|----------------|
| | Jan a dez 2022 | Jan a dez 2023 | Var. | Jan a dez 2022 | Jan a dez 2023 | Var. | Jan a dez 2022 | Jan a dez 2023 | Var. | Jan a dez 2022 | Jan a dez 2023 |
| | N.º | | % | N.º | | % | N.º | | % | N.º | |
| TOTAL DOS ALOJAMENTOS TURÍSTICOS | 1 772 776 | 2 090 849 | 17,9 | 2 002 385 | 2 343 612 | 17,0 | 9 616 001 | 10 953 134 | 13,9 | 4,80 | 4,67 |
| HOTELARIA | 1 334 150 | 1 490 291 | 11,7 | 1 534 009 | 1 705 771 | 11,2 | 7 466 531 | 8 101 086 | 8,5 | 4,87 | 4,75 |
| Hotéis | 994 084 | 1 123 005 | 13,0 | 1 133 619 | 1 276 507 | 12,6 | 5 283 249 | 5 848 500 | 10,7 | 4,66 | 4,58 |
| ***** | 319 318 | 361 501 | 13,2 | 369 827 | 416 037 | 12,5 | 1 845 641 | 2 017 247 | 9,3 | 4,99 | 4,85 |
| **** | 517 834 | 586 763 | 13,3 | 593 881 | 673 187 | 13,4 | 2 867 169 | 3 230 655 | 12,7 | 4,83 | 4,80 |
| *** | 127 537 | 142 186 | 11,5 | 138 860 | 152 807 | 10,0 | 483 685 | 501 827 | 3,8 | 3,48 | 3,28 |
| ** | ... | ... | ... | ... | ... | ... | ... | ... | ... | ... | ... |
| * | ... | ... | ... | ... | ... | ... | ... | ... | ... | ... | ... |
| Hotéis-apartamentos | 262 888 | 282 999 | 7,7 | 311 547 | 332 773 | 6,8 | 1 744 403 | 1 799 422 | 3,2 | 5,60 | 5,41 |
| ***** | 14 840 | 15 816 | 6,6 | 18 075 | 19 329 | 6,9 | 110 885 | 116 160 | 4,8 | 6,13 | 6,01 |
| **** | 186 885 | 193 682 | 3,6 | 224 196 | 230 128 | 2,6 | 1 308 927 | 1 311 147 | 0,2 | 5,84 | 5,70 |
| *** | 61 163 | 73 501 | 20,2 | 69 276 | 83 316 | 20,3 | 324 591 | 372 115 | 14,6 | 4,69 | 4,47 |
| Apartamentos turísticos | 27 159 | 28 561 | 5,2 | 30 617 | 32 159 | 5,0 | 134 330 | 134 254 | -0,1 | 4,39 | 4,17 |
| ***** | 0 | 0 | // | 0 | 0 | // | 0 | 0 | // | // | // |
| **** | 15 076 | 14 457 | -4,1 | 17 256 | 16 390 | -5,0 | 78 808 | 72 272 | -8,3 | 4,57 | 4,41 |
| *** | 12 083 | 14 104 | 16,7 | 13 361 | 15 769 | 18,0 | 55 522 | 61 982 | 11,6 | 4,16 | 3,93 |
| Aldeamentos turísticos | 9 984 | 11 794 | 18,1 | 12 230 | 14 240 | 16,4 | 78 345 | 84 117 | 7,4 | 6,41 | 5,91 |
| **** | 9 984 | 11 794 | 18,1 | 12 230 | 14 240 | 16,4 | 78 345 | 84 117 | 7,4 | 6,41 | 5,91 |
| Pousadas e Quintas da Madeira | 40 035 | 43 932 | 9,7 | 45 996 | 50 092 | 8,9 | 226 204 | 234 793 | 3,8 | 4,92 | 4,69 |
| TURISMO NO ESPAÇO RURAL E DE HABITAÇÃO | 58 255 | 68 480 | 17,6 | 62 388 | 73 502 | 17,8 | 213 530 | 255 146 | 19,5 | 3,42 | 3,47 |
| ALOJAMENTO LOCAL | 380 371 | 532 078 | 39,9 | 405 988 | 564 339 | 39,0 | 1 935 940 | 2 596 902 | 34,1 | 4,77 | 4,60 |

Fonte: DREM, Inquérito à permanência de hóspedes na hotelaria e outros alojamentos (IPHH).

Nota: (1) Inclui os hóspedes que transitaram do mês anterior.

I.7 - Hóspedes entrados, por países de residência habitual segundo a categoria dos estabelecimentos

Guests arrivals, by type of establishment and country of residence

R. A. Madeira

Unidade: N.º / Janeiro 2023

| Países de Residência Habitual | Total geral | Hotelaria | Hotéis | | | | | | Hotéis-apartamentos | | | | Apartamentos turísticos | | | | Aldeamentos turísticos ⁽¹⁾ | Pousadas e Quintas da Madeira | Turismo no espaço rural | Alojamento local |
|------------------------------------|----------------|---------------|---------------|---------------|---------------|--------------|--------------|-----------|---------------------|--------------|---------------|--------------|-------------------------|----------|------------|------------|---------------------------------------|-------------------------------|-------------------------|------------------|
| | | | Total | ***** | **** | *** | ** | * | Total | ***** | **** | *** | Total | ***** | **** | *** | | | | |
| Total mensal | 120 137 | 88 528 | 67 224 | 19 435 | 37 053 | 8 970 | 1 672 | 94 | 16 568 | 1 190 | 10 069 | 5 309 | 1 578 | 0 | 948 | 630 | 641 | 2 517 | 3 670 | 27 939 |
| Portugal | 26 477 | 21 463 | 16 798 | 4 979 | 8 309 | 3 087 | 419 | 4 | 3 867 | 40 | 2 007 | 1 820 | 378 | 0 | 225 | 153 | 50 | 370 | 703 | 4 311 |
| Estrangeiro | 93 660 | 67 065 | 50 426 | 14 456 | 28 744 | 5 883 | 1 253 | 90 | 12 701 | 1 150 | 8 062 | 3 489 | 1 200 | 0 | 723 | 477 | 591 | 2 147 | 2 967 | 23 628 |
| Europa | 113 745 | 84 387 | 63 913 | 18 250 | 35 462 | 8 500 | 1 621 | 80 | 15 957 | 1 132 | 9 697 | 5 128 | 1 489 | 0 | 892 | 597 | 630 | 2 398 | 3 512 | 25 846 |
| UE-27 | 87 696 | 63 222 | 48 707 | 11 981 | 27 755 | 7 442 | 1 463 | 66 | 11 536 | 230 | 6 837 | 4 469 | 1 255 | 0 | 739 | 516 | 202 | 1 522 | 3 113 | 21 361 |
| Portugal | 26 477 | 21 463 | 16 798 | 4 979 | 8 309 | 3 087 | 419 | 4 | 3 867 | 40 | 2 007 | 1 820 | 378 | 0 | 225 | 153 | 50 | 370 | 703 | 4 311 |
| Alemanha | 19 031 | 13 418 | 10 547 | 2 012 | 7 038 | 1 133 | 335 | 29 | 2 192 | 23 | 1 826 | 343 | 148 | 0 | 85 | 63 | 27 | 504 | 923 | 4 690 |
| Áustria | 874 | 524 | 387 | 119 | 221 | 30 | 16 | 1 | 91 | 9 | 63 | 19 | 12 | 0 | 4 | 8 | 8 | 26 | 53 | 297 |
| Bélgica | 1 336 | 792 | 619 | 142 | 371 | 68 | 37 | 1 | 101 | 4 | 54 | 43 | 20 | 0 | 12 | 8 | 2 | 50 | 83 | 461 |
| Dinamarca | 3 111 | 2 646 | 1 985 | 299 | 1 489 | 182 | 12 | 3 | 443 | 8 | 322 | 113 | 159 | 0 | 123 | 36 | 0 | 59 | 33 | 432 |
| Espanha | 3 082 | 1 909 | 1 522 | 339 | 792 | 332 | 58 | 1 | 295 | 0 | 121 | 174 | 52 | 0 | 24 | 28 | 3 | 37 | 115 | 1 058 |
| Estónia | 230 | 138 | 104 | 19 | 55 | 19 | 10 | 1 | 34 | 0 | 13 | 21 | 0 | 0 | 0 | 0 | 0 | 0 | 9 | 83 |
| Finlândia | 3 003 | 2 628 | 1 893 | 459 | 1 299 | 129 | 5 | 1 | 624 | 69 | 467 | 88 | 62 | 0 | 59 | 3 | 0 | 49 | 31 | 344 |
| França | 5 615 | 3 328 | 2 669 | 594 | 1 500 | 443 | 128 | 4 | 452 | 10 | 229 | 213 | 77 | 0 | 21 | 56 | 12 | 118 | 360 | 1 927 |
| Hungria | 1 741 | 1 126 | 817 | 182 | 456 | 141 | 37 | 1 | 261 | 18 | 151 | 92 | 15 | 0 | 5 | 10 | 15 | 18 | 48 | 567 |
| Irlanda | 1 246 | 941 | 775 | 330 | 374 | 64 | 6 | 1 | 131 | 23 | 72 | 36 | 12 | 0 | 8 | 4 | 0 | 23 | 26 | 279 |
| Itália | 2 589 | 1 509 | 1 115 | 229 | 526 | 273 | 82 | 5 | 259 | 4 | 142 | 113 | 42 | 0 | 21 | 21 | 15 | 78 | 78 | 1 002 |
| Luxemburgo | 373 | 301 | 254 | 105 | 113 | 23 | 13 | 0 | 33 | 0 | 27 | 6 | 5 | 0 | 5 | 0 | 0 | 9 | 11 | 61 |
| Países Baixos | 2 755 | 1 679 | 1 298 | 264 | 815 | 134 | 80 | 5 | 300 | 3 | 208 | 89 | 31 | 0 | 19 | 12 | 4 | 46 | 194 | 882 |
| Polónia | 8 764 | 5 915 | 4 147 | 884 | 2 300 | 865 | 93 | 5 | 1 558 | 1 | 624 | 933 | 114 | 0 | 52 | 62 | 39 | 57 | 204 | 2 645 |
| República Checa | 1 986 | 969 | 643 | 71 | 373 | 150 | 46 | 3 | 274 | 1 | 116 | 157 | 35 | 0 | 19 | 16 | 9 | 8 | 81 | 936 |
| Roménia | 614 | 364 | 301 | 109 | 157 | 26 | 9 | 0 | 43 | 1 | 27 | 15 | 14 | 0 | 8 | 6 | 4 | 2 | 10 | 240 |
| Suécia | 2 339 | 2 032 | 1 629 | 588 | 881 | 143 | 17 | 0 | 344 | 12 | 250 | 82 | 16 | 0 | 11 | 5 | 0 | 43 | 33 | 274 |
| Outros países da UE | 2 530 | 1 540 | 1 204 | 257 | 686 | 200 | 60 | 1 | 234 | 4 | 118 | 112 | 63 | 0 | 38 | 25 | 14 | 25 | 118 | 872 |
| Outros Países da Europa dos quais: | 26 049 | 21 165 | 15 206 | 6 269 | 7 707 | 1 058 | 158 | 14 | 4 421 | 902 | 2 860 | 659 | 234 | 0 | 153 | 81 | 428 | 876 | 399 | 4 485 |
| Reino Unido | 20 942 | 17 686 | 12 559 | 5 453 | 6 245 | 739 | 110 | 12 | 3 750 | 844 | 2 452 | 454 | 164 | 0 | 117 | 47 | 413 | 800 | 235 | 3 021 |
| Noruega | 1 169 | 946 | 661 | 209 | 410 | 30 | 12 | 0 | 243 | 49 | 169 | 25 | 4 | 0 | 2 | 2 | 7 | 31 | 15 | 208 |
| Rússia | 711 | 506 | 398 | 104 | 217 | 74 | 3 | 0 | 76 | 5 | 33 | 38 | 24 | 0 | 10 | 14 | 2 | 6 | 25 | 180 |
| Suiça | 1 267 | 827 | 673 | 257 | 319 | 89 | 8 | 0 | 115 | 0 | 87 | 28 | 7 | 0 | 5 | 2 | 5 | 27 | 62 | 378 |
| África | 302 | 230 | 168 | 39 | 87 | 36 | 6 | 0 | 56 | 0 | 30 | 26 | 5 | 0 | 0 | 5 | 0 | 1 | 3 | 69 |
| América dos quais: | 4 534 | 2 733 | 2 201 | 861 | 1 064 | 229 | 35 | 12 | 386 | 52 | 231 | 103 | 58 | 0 | 36 | 22 | 4 | 84 | 135 | 1 666 |
| Brasil | 832 | 600 | 482 | 141 | 242 | 94 | 5 | 0 | 100 | 4 | 48 | 48 | 8 | 0 | 5 | 3 | 0 | 10 | 11 | 221 |
| Canadá | 1 068 | 490 | 391 | 129 | 195 | 53 | 10 | 4 | 66 | 9 | 46 | 11 | 15 | 0 | 2 | 13 | 2 | 16 | 32 | 546 |
| E.U.A | 2 263 | 1 381 | 1 108 | 493 | 537 | 57 | 15 | 6 | 185 | 39 | 125 | 21 | 31 | 0 | 26 | 5 | 2 | 55 | 86 | 796 |
| Ásia | 1 378 | 1 060 | 845 | 260 | 388 | 187 | 8 | 2 | 154 | 3 | 105 | 46 | 25 | 0 | 19 | 6 | 3 | 33 | 19 | 299 |
| Oceania | 178 | 118 | 97 | 25 | 52 | 18 | 2 | 0 | 15 | 3 | 6 | 6 | 1 | 0 | 1 | 0 | 4 | 1 | 1 | 59 |

Fonte: DREM, Inquérito à permanência de hóspedes na hotelaria e outros alojamentos (IPHH).

Nota: (1) Inclui os hóspedes que transitaram do mês anterior.

I.7 - Hóspedes entrados, por países de residência habitual segundo a categoria dos estabelecimentos

Guests arrivals, by type of establishment and country of residence

R. A. Madeira

Unidade: N.º / Fevereiro 2023

| Países de Residência Habitual | Total geral | Hoteleria | Hotéis | | | | | | Hotéis-apartamentos | | | | Apartamentos turísticos | | | | Aldeamentos turísticos ⁽¹⁾ | Pousadas e Quintas da Madeira | Turismo no espaço rural | Alojamento local |
|------------------------------------|----------------|----------------|---------------|---------------|---------------|---------------|--------------|-----------|---------------------|--------------|---------------|--------------|-------------------------|----------|------------|------------|---------------------------------------|-------------------------------|-------------------------|------------------|
| | | | Total | **** | **** | *** | ** | * | Total | **** | **** | *** | Total | **** | **** | *** | | | | |
| Total mensal | 140 442 | 102 386 | 78 546 | 22 852 | 43 242 | 10 231 | 2 135 | 86 | 18 624 | 1 092 | 11 661 | 5 871 | 1 693 | 0 | 882 | 811 | 849 | 2 674 | 4 699 | 33 357 |
| Portugal | 36 023 | 29 049 | 22 912 | 6 860 | 11 509 | 3 980 | 560 | 3 | 5 346 | 42 | 2 612 | 2 692 | 446 | 0 | 231 | 215 | 57 | 288 | 986 | 5 988 |
| Estrangeiro | 104 419 | 73 337 | 55 634 | 15 992 | 31 733 | 6 251 | 1 575 | 83 | 13 278 | 1 050 | 9 049 | 3 179 | 1 247 | 0 | 651 | 596 | 792 | 2 386 | 3 713 | 27 369 |
| Europa | 134 359 | 98 418 | 75 328 | 21 804 | 41 556 | 9 837 | 2 054 | 77 | 18 043 | 1 054 | 11 292 | 5 697 | 1 626 | 0 | 847 | 779 | 843 | 2 578 | 4 531 | 31 410 |
| UE-27 | 105 748 | 75 620 | 58 545 | 14 422 | 33 489 | 8 776 | 1 803 | 55 | 13 869 | 255 | 8 527 | 5 087 | 1 424 | 0 | 728 | 696 | 258 | 1 524 | 4 023 | 26 105 |
| Portugal | 36 023 | 29 049 | 22 912 | 6 860 | 11 509 | 3 980 | 560 | 3 | 5 346 | 42 | 2 612 | 2 692 | 446 | 0 | 231 | 215 | 57 | 288 | 986 | 5 988 |
| Alemanha | 20 981 | 14 499 | 11 196 | 1 908 | 7 565 | 1 275 | 427 | 21 | 2 569 | 22 | 2 259 | 288 | 183 | 0 | 66 | 117 | 29 | 522 | 1 142 | 5 340 |
| Áustria | 1 456 | 951 | 730 | 165 | 485 | 53 | 22 | 5 | 157 | 0 | 131 | 26 | 16 | 0 | 9 | 7 | 0 | 48 | 76 | 429 |
| Bélgica | 1 765 | 1 094 | 938 | 208 | 556 | 127 | 46 | 1 | 108 | 0 | 87 | 21 | 19 | 0 | 9 | 10 | 2 | 27 | 106 | 565 |
| Dinamarca | 4 009 | 3 433 | 2 703 | 537 | 1 995 | 137 | 33 | 1 | 453 | 1 | 377 | 75 | 210 | 0 | 183 | 27 | 20 | 47 | 63 | 513 |
| Espanha | 2 582 | 1 509 | 1 174 | 214 | 710 | 203 | 44 | 3 | 257 | 3 | 87 | 167 | 43 | 0 | 18 | 25 | 14 | 21 | 71 | 1 002 |
| Estónia | 223 | 129 | 79 | 16 | 49 | 12 | 2 | 0 | 43 | 1 | 24 | 18 | 4 | 0 | 0 | 4 | 3 | 0 | 3 | 91 |
| Finlândia | 2 784 | 2 354 | 1 703 | 563 | 1 024 | 108 | 6 | 2 | 562 | 93 | 395 | 74 | 48 | 0 | 43 | 5 | 0 | 41 | 31 | 399 |
| França | 10 425 | 6 211 | 4 879 | 1 075 | 2 551 | 946 | 305 | 2 | 926 | 11 | 581 | 334 | 151 | 0 | 54 | 97 | 84 | 171 | 584 | 3 630 |
| Hungria | 1 606 | 938 | 651 | 119 | 414 | 94 | 22 | 2 | 239 | 7 | 105 | 127 | 23 | 0 | 8 | 15 | 6 | 19 | 48 | 620 |
| Irlanda | 1 385 | 1 001 | 817 | 327 | 417 | 65 | 8 | 0 | 121 | 20 | 64 | 37 | 9 | 0 | 3 | 6 | 1 | 53 | 26 | 358 |
| Itália | 2 069 | 1 137 | 886 | 196 | 483 | 164 | 41 | 2 | 190 | 4 | 125 | 61 | 29 | 0 | 5 | 24 | 2 | 30 | 53 | 879 |
| Luxemburgo | 351 | 268 | 215 | 95 | 102 | 18 | 0 | 0 | 43 | 2 | 37 | 4 | 0 | 0 | 0 | 0 | 2 | 8 | 21 | 62 |
| Países Baixos | 2 985 | 1 786 | 1 372 | 256 | 823 | 188 | 105 | 0 | 289 | 7 | 211 | 71 | 61 | 0 | 15 | 46 | 2 | 62 | 296 | 903 |
| Polónia | 8 621 | 5 663 | 4 060 | 933 | 2 246 | 801 | 68 | 12 | 1 432 | 20 | 683 | 729 | 83 | 0 | 40 | 43 | 5 | 83 | 246 | 2 712 |
| República Checa | 2 634 | 1 325 | 884 | 103 | 530 | 204 | 46 | 1 | 387 | 2 | 249 | 136 | 40 | 0 | 18 | 22 | 8 | 6 | 118 | 1 191 |
| Roménia | 586 | 406 | 290 | 43 | 198 | 40 | 9 | 0 | 91 | 0 | 71 | 20 | 7 | 0 | 3 | 4 | 9 | 9 | 20 | 160 |
| Suécia | 1 986 | 1 698 | 1 401 | 437 | 862 | 92 | 10 | 0 | 255 | 16 | 194 | 45 | 12 | 0 | 7 | 5 | 3 | 27 | 27 | 261 |
| Outros países da UE | 3 277 | 2 169 | 1 655 | 367 | 970 | 269 | 49 | 0 | 401 | 4 | 235 | 162 | 40 | 0 | 16 | 24 | 11 | 62 | 106 | 1 002 |
| Outros Países da Europa dos quais: | 28 611 | 22 798 | 16 783 | 7 382 | 8 067 | 1 061 | 251 | 22 | 4 174 | 799 | 2 765 | 610 | 202 | 0 | 119 | 83 | 585 | 1 054 | 508 | 5 305 |
| Reino Unido | 24 074 | 19 786 | 14 514 | 6 754 | 6 737 | 822 | 181 | 20 | 3 600 | 730 | 2 392 | 478 | 137 | 0 | 96 | 41 | 578 | 957 | 379 | 3 909 |
| Noruega | 1 151 | 937 | 706 | 185 | 477 | 30 | 13 | 1 | 199 | 57 | 128 | 14 | 16 | 0 | 14 | 2 | 0 | 16 | 20 | 194 |
| Rússia | 484 | 309 | 238 | 71 | 117 | 47 | 3 | 0 | 49 | 3 | 23 | 23 | 11 | 0 | 2 | 9 | 1 | 10 | 5 | 170 |
| Suiça | 1 575 | 945 | 749 | 259 | 384 | 72 | 33 | 1 | 145 | 6 | 130 | 9 | 9 | 0 | 4 | 5 | 1 | 41 | 80 | 550 |
| África | 253 | 191 | 147 | 38 | 85 | 22 | 2 | 0 | 39 | 2 | 16 | 21 | 1 | 0 | 0 | 1 | 0 | 4 | 3 | 59 |
| América | 4 524 | 2 806 | 2 299 | 821 | 1 170 | 255 | 45 | 8 | 402 | 31 | 245 | 126 | 46 | 0 | 20 | 26 | 6 | 53 | 120 | 1 598 |
| dos quais: | 584 | 468 | 376 | 153 | 157 | 46 | 20 | 0 | 81 | 2 | 35 | 44 | 3 | 0 | 0 | 3 | 2 | 6 | 5 | 111 |
| Brasil | 1 308 | 709 | 563 | 147 | 336 | 69 | 10 | 1 | 120 | 6 | 92 | 22 | 17 | 0 | 11 | 6 | 1 | 8 | 50 | 549 |
| Canadá | 2 378 | 1 449 | 1 218 | 477 | 604 | 116 | 14 | 7 | 166 | 21 | 105 | 40 | 23 | 0 | 8 | 15 | 3 | 39 | 63 | 866 |
| E.U.A | 1 107 | 865 | 685 | 168 | 373 | 112 | 31 | 1 | 129 | 4 | 104 | 21 | 19 | 0 | 14 | 5 | 0 | 32 | 39 | 203 |
| Ásia | 1 107 | 865 | 685 | 168 | 373 | 112 | 31 | 1 | 129 | 4 | 104 | 21 | 19 | 0 | 14 | 5 | 0 | 32 | 39 | 203 |
| Oceania | 199 | 106 | 87 | 21 | 58 | 5 | 3 | 0 | 11 | 1 | 4 | 6 | 1 | 0 | 1 | 0 | 0 | 7 | 6 | 87 |

Fonte: DREM, Inquérito à permanência de hóspedes na hotelaria e outros alojamentos (IPHH).

Nota: (1) Inclui os hóspedes que transitaram do mês anterior.

I.7 - Hóspedes entrados, por países de residência habitual segundo a categoria dos estabelecimentos

Guests arrivals, by type of establishment and country of residence

R. A. Madeira

Unidade: N.º / Março 2023

| Países de Residência Habitual | Total geral | Hotelaria | Hotéis | | | | | | Hotéis-apartamentos | | | | Apartamentos turísticos | | | | Aldeamentos turísticos ⁽¹⁾ | Pousadas e Quintas da Madeira | Turismo no espaço rural | Alojamento local |
|------------------------------------|----------------|----------------|---------------|---------------|---------------|---------------|-----|-----|---------------------|--------------|---------------|--------------|-------------------------|----------|--------------|--------------|---------------------------------------|-------------------------------|-------------------------|------------------|
| | | | Total | **** | *** | ** | * | | Total | **** | *** | ** | Total | **** | *** | ** | | | | |
| Total mensal | 170 174 | 122 556 | 92 315 | 26 431 | 49 890 | 12 795 | ... | ... | 23 544 | 1 130 | 14 978 | 7 436 | 2 228 | 0 | 1 108 | 1 120 | 872 | 3 597 | 5 607 | 42 011 |
| Portugal | 43 635 | 34 955 | 26 652 | 7 808 | 12 632 | 5 246 | ... | ... | 7 152 | 56 | 3 269 | 3 827 | 700 | 0 | 341 | 359 | 89 | 362 | 713 | 7 967 |
| Estrangeiro | 126 539 | 87 601 | 65 663 | 18 623 | 37 258 | 7 549 | ... | ... | 16 392 | 1 074 | 11 709 | 3 609 | 1 528 | 0 | 767 | 761 | 783 | 3 235 | 4 894 | 34 044 |
| Europa | 162 353 | 117 667 | 88 405 | 24 821 | 48 095 | 12 365 | ... | ... | 22 812 | 1 077 | 14 493 | 7 242 | 2 140 | 0 | 1 054 | 1 086 | 858 | 3 452 | 5 354 | 39 332 |
| UE-27 | 132 385 | 93 908 | 71 070 | 17 068 | 39 993 | 11 221 | ... | ... | 18 460 | 309 | 11 591 | 6 560 | 1 929 | 0 | 932 | 997 | 320 | 2 129 | 4 766 | 33 711 |
| Portugal | 43 635 | 34 955 | 26 652 | 7 808 | 12 632 | 5 246 | ... | ... | 7 152 | 56 | 3 269 | 3 827 | 700 | 0 | 341 | 359 | 89 | 362 | 713 | 7 967 |
| Alemanha | 31 564 | 21 923 | 17 040 | 3 083 | 11 294 | 1 898 | ... | ... | 3 721 | 49 | 3 353 | 319 | 300 | 0 | 119 | 181 | 58 | 804 | 1 665 | 7 976 |
| Áustria | 1 833 | 1 256 | 936 | 200 | 637 | 77 | ... | ... | 251 | 2 | 229 | 20 | 20 | 0 | 13 | 7 | 2 | 47 | 123 | 454 |
| Bélgica | 1 995 | 1 274 | 1 045 | 194 | 654 | 138 | ... | ... | 164 | 3 | 92 | 69 | 23 | 0 | 3 | 20 | 2 | 40 | 145 | 576 |
| Dinamarca | 3 762 | 3 375 | 2 693 | 218 | 2 254 | 196 | ... | ... | 446 | 11 | 385 | 50 | 206 | 0 | 176 | 30 | 5 | 25 | 45 | 342 |
| Espanha | 3 476 | 2 153 | 1 635 | 631 | 742 | 207 | ... | ... | 418 | 0 | 261 | 157 | 60 | 0 | 28 | 32 | 3 | 37 | 74 | 1 249 |
| Estónia | 230 | 122 | 82 | 21 | 51 | 9 | ... | ... | 12 | 0 | 8 | 4 | 8 | 0 | 2 | 6 | 0 | 20 | 7 | 101 |
| Finlândia | 2 238 | 1 935 | 1 310 | 321 | 896 | 85 | ... | ... | 524 | 100 | 368 | 56 | 38 | 0 | 35 | 3 | 0 | 63 | 25 | 278 |
| França | 12 675 | 7 609 | 5 771 | 1 191 | 2 983 | 1 247 | ... | ... | 1 323 | 13 | 940 | 370 | 152 | 0 | 50 | 102 | 47 | 316 | 801 | 4 265 |
| Hungria | 2 020 | 1 249 | 843 | 141 | 536 | 100 | ... | ... | 340 | 2 | 232 | 106 | 26 | 0 | 10 | 16 | 15 | 25 | 59 | 712 |
| Irlanda | 1 445 | 1 020 | 804 | 343 | 371 | 70 | ... | ... | 158 | 18 | 98 | 42 | 23 | 0 | 11 | 12 | 2 | 33 | 31 | 394 |
| Itália | 2 657 | 1 455 | 1 143 | 227 | 623 | 232 | ... | ... | 217 | 4 | 124 | 89 | 45 | 0 | 16 | 29 | 7 | 43 | 98 | 1 104 |
| Luxemburgo | 395 | 286 | 227 | 94 | 123 | 8 | ... | ... | 51 | 0 | 40 | 11 | 4 | 0 | 0 | 4 | 0 | 4 | 18 | 91 |
| Países Baixos | 4 305 | 2 542 | 1 998 | 433 | 1 178 | 267 | ... | ... | 405 | 12 | 274 | 119 | 56 | 0 | 20 | 36 | 0 | 83 | 382 | 1 381 |
| Polónia | 8 018 | 5 041 | 3 481 | 982 | 1 696 | 689 | ... | ... | 1 404 | 1 | 673 | 730 | 97 | 0 | 36 | 61 | 10 | 49 | 228 | 2 749 |
| República Checa | 4 227 | 2 108 | 1 252 | 153 | 749 | 289 | ... | ... | 744 | 5 | 486 | 253 | 58 | 0 | 19 | 39 | 35 | 19 | 137 | 1 982 |
| Roménia | 808 | 465 | 326 | 66 | 208 | 40 | ... | ... | 118 | 0 | 87 | 31 | 11 | 0 | 2 | 9 | 9 | 1 | 41 | 302 |
| Suécia | 2 043 | 1 790 | 1 377 | 364 | 887 | 109 | ... | ... | 348 | 22 | 282 | 44 | 39 | 0 | 21 | 18 | 0 | 26 | 29 | 224 |
| Outros países da UE | 5 059 | 3 350 | 2 455 | 598 | 1 479 | 314 | ... | ... | 664 | 11 | 390 | 263 | 63 | 0 | 30 | 33 | 36 | 132 | 145 | 1 564 |
| Outros Países da Europa dos quais: | 29 968 | 23 759 | 17 335 | 7 753 | 8 102 | 1 144 | ... | ... | 4 352 | 768 | 2 902 | 682 | 211 | 0 | 122 | 89 | 538 | 1 323 | 588 | 5 621 |
| Reino Unido | 24 687 | 20 143 | 14 569 | 7 072 | 6 483 | 779 | ... | ... | 3 686 | 724 | 2 451 | 511 | 149 | 0 | 98 | 51 | 534 | 1 205 | 389 | 4 155 |
| Noruega | 1 157 | 963 | 820 | 142 | 599 | 58 | ... | ... | 126 | 24 | 78 | 24 | 6 | 0 | 4 | 2 | 0 | 11 | 16 | 178 |
| Rússia | 488 | 305 | 218 | 54 | 123 | 29 | ... | ... | 68 | 7 | 43 | 18 | 12 | 0 | 4 | 8 | 2 | 5 | 24 | 159 |
| Suíça | 2 136 | 1 405 | 1 050 | 326 | 531 | 145 | ... | ... | 255 | 4 | 227 | 24 | 14 | 0 | 2 | 12 | 0 | 86 | 124 | 607 |
| África | 286 | 218 | 160 | 55 | 82 | 21 | ... | ... | 49 | 0 | 20 | 29 | 7 | 0 | 7 | 0 | 0 | 2 | 2 | 66 |
| América | 6 170 | 3 692 | 3 025 | 1 284 | 1 369 | 312 | ... | ... | 486 | 38 | 324 | 124 | 50 | 0 | 23 | 27 | 7 | 124 | 199 | 2 279 |
| dos quais: | | | | | | | | | | | | | | | | | | | | |
| Brasil | 711 | 543 | 428 | 193 | 162 | 61 | ... | ... | 106 | 5 | 57 | 44 | 2 | 0 | 0 | 2 | 2 | 5 | 9 | 159 |
| Canadá | 1 475 | 772 | 636 | 180 | 336 | 107 | ... | ... | 86 | 11 | 49 | 26 | 11 | 0 | 2 | 9 | 5 | 34 | 37 | 666 |
| E.U.A | 3 679 | 2 200 | 1 820 | 867 | 797 | 123 | ... | ... | 268 | 22 | 208 | 38 | 32 | 0 | 17 | 15 | 0 | 80 | 145 | 1 334 |
| Ásia | 1 157 | 869 | 634 | 245 | 289 | 91 | ... | ... | 180 | 10 | 135 | 35 | 29 | 0 | 23 | 6 | 7 | 19 | 45 | 243 |
| Oceania | 208 | 110 | 91 | 26 | 55 | 6 | ... | ... | 17 | 5 | 6 | 6 | 2 | 0 | 1 | 1 | 0 | 0 | 7 | 91 |

Fonte: DREM, Inquérito à permanência de hóspedes na hotelaria e outros alojamentos (IPHH).

Nota: (1) Inclui os hóspedes que transitaram do mês anterior.

I.7 - Hóspedes entrados, por países de residência habitual segundo a categoria dos estabelecimentos

Guests arrivals, by type of establishment and country of residence

R. A. Madeira

Unidade: N.º / Abril 2023

| Países de Residência Habitual | Total geral | Hotelaria | Hotéis | | | | | | Hotéis-apartamentos | | | | Apartamentos turísticos | | | | Aldeamentos turísticos ⁽¹⁾ | Pousadas e Quintas da Madeira | Turismo no espaço rural | Alojamento local |
|------------------------------------|----------------|----------------|----------------|---------------|---------------|---------------|-----|-----|---------------------|--------------|---------------|--------------|-------------------------|----------|--------------|--------------|---------------------------------------|-------------------------------|-------------------------|------------------|
| | | | Total | **** | **** | *** | ** | * | Total | **** | **** | *** | Total | **** | **** | *** | | | | |
| Total mensal | 192 212 | 136 491 | 103 033 | 33 892 | 53 382 | 12 515 | ... | ... | 25 531 | 1 414 | 17 008 | 7 109 | 2 676 | 0 | 1 283 | 1 393 | 1 242 | 4 009 | 6 682 | 49 039 |
| Portugal | 48 542 | 39 089 | 30 487 | 10 323 | 14 091 | 5 364 | ... | ... | 7 001 | 72 | 3 676 | 3 253 | 973 | 0 | 373 | 600 | 153 | 475 | 886 | 8 567 |
| Estrangeiro | 143 670 | 97 402 | 72 546 | 23 569 | 39 291 | 7 151 | ... | ... | 18 530 | 1 342 | 13 332 | 3 856 | 1 703 | 0 | 910 | 793 | 1 089 | 3 534 | 5 796 | 40 472 |
| Europa | 183 094 | 130 874 | 98 393 | 31 942 | 51 227 | 12 068 | ... | ... | 24 836 | 1 382 | 16 543 | 6 911 | 2 596 | 0 | 1 247 | 1 349 | 1 223 | 3 826 | 6 367 | 45 853 |
| UE-27 | 151 490 | 106 396 | 80 853 | 23 385 | 43 481 | 11 134 | ... | ... | 19 753 | 332 | 13 097 | 6 324 | 2 375 | 0 | 1 140 | 1 235 | 760 | 2 655 | 5 691 | 39 403 |
| Portugal | 48 542 | 39 089 | 30 487 | 10 323 | 14 091 | 5 364 | ... | ... | 7 001 | 72 | 3 676 | 3 253 | 973 | 0 | 373 | 600 | 153 | 475 | 886 | 8 567 |
| Alemanha | 30 935 | 21 393 | 16 656 | 3 758 | 10 891 | 1 075 | ... | ... | 3 719 | 66 | 3 300 | 353 | 236 | 0 | 103 | 133 | 62 | 720 | 1 601 | 7 941 |
| Áustria | 2 806 | 2 069 | 1 662 | 407 | 1 096 | 139 | ... | ... | 284 | 5 | 233 | 46 | 35 | 0 | 13 | 22 | 5 | 83 | 128 | 609 |
| Bélgica | 4 056 | 2 569 | 1 972 | 473 | 1 136 | 264 | ... | ... | 356 | 6 | 256 | 94 | 52 | 0 | 24 | 28 | 29 | 160 | 304 | 1 183 |
| Dinamarca | 2 553 | 2 262 | 1 743 | 200 | 1 405 | 126 | ... | ... | 336 | 9 | 302 | 25 | 158 | 0 | 144 | 14 | 4 | 21 | 28 | 263 |
| Espanha | 4 115 | 2 395 | 1 815 | 541 | 938 | 283 | ... | ... | 385 | 2 | 223 | 160 | 89 | 0 | 42 | 47 | 24 | 82 | 93 | 1 627 |
| Estónia | 302 | 232 | 162 | 96 | 57 | 9 | ... | ... | 64 | 4 | 44 | 16 | 0 | 0 | 0 | 0 | 0 | 6 | 13 | 57 |
| Finlândia | 1 980 | 1 784 | 1 127 | 358 | 713 | 54 | ... | ... | 600 | 52 | 503 | 45 | 32 | 0 | 30 | 2 | 1 | 24 | 18 | 178 |
| França | 22 176 | 12 837 | 9 521 | 2 369 | 4 873 | 1 707 | ... | ... | 2 210 | 38 | 1 436 | 736 | 288 | 0 | 146 | 142 | 292 | 526 | 1 313 | 8 026 |
| Hungria | 2 005 | 1 214 | 898 | 411 | 398 | 57 | ... | ... | 275 | 10 | 195 | 70 | 23 | 0 | 10 | 13 | 0 | 18 | 60 | 731 |
| Irlanda | 1 415 | 923 | 710 | 348 | 280 | 78 | ... | ... | 145 | 13 | 89 | 43 | 20 | 0 | 16 | 4 | 5 | 43 | 34 | 458 |
| Itália | 3 082 | 1 545 | 1 117 | 308 | 595 | 160 | ... | ... | 310 | 7 | 193 | 110 | 60 | 0 | 34 | 26 | 8 | 50 | 115 | 1 422 |
| Luxemburgo | 690 | 597 | 491 | 229 | 244 | 18 | ... | ... | 79 | 1 | 73 | 5 | 5 | 0 | 0 | 5 | 3 | 19 | 29 | 64 |
| Países Baixos | 6 582 | 4 088 | 3 202 | 639 | 1 982 | 437 | ... | ... | 624 | 11 | 456 | 157 | 82 | 0 | 27 | 55 | 28 | 152 | 668 | 1 826 |
| Polónia | 7 610 | 5 128 | 3 472 | 1 328 | 1 519 | 548 | ... | ... | 1 443 | 3 | 822 | 618 | 93 | 0 | 70 | 23 | 30 | 90 | 148 | 2 334 |
| República Checa | 4 785 | 2 624 | 1 542 | 276 | 803 | 390 | ... | ... | 901 | 0 | 609 | 292 | 91 | 0 | 48 | 43 | 51 | 39 | 100 | 2 061 |
| Roménia | 1 005 | 589 | 464 | 153 | 249 | 50 | ... | ... | 79 | 6 | 46 | 27 | 18 | 0 | 7 | 11 | 11 | 17 | 37 | 379 |
| Suécia | 1 485 | 1 233 | 890 | 254 | 564 | 62 | ... | ... | 296 | 17 | 244 | 35 | 18 | 0 | 12 | 6 | 2 | 27 | 27 | 225 |
| Outros países da UE | 5 366 | 3 825 | 2 922 | 914 | 1 647 | 313 | ... | ... | 646 | 10 | 397 | 239 | 102 | 0 | 41 | 61 | 52 | 103 | 89 | 1 452 |
| Outros Países da Europa dos quais: | 31 604 | 24 478 | 17 540 | 8 557 | 7 746 | 934 | ... | ... | 5 083 | 1 050 | 3 446 | 587 | 221 | 0 | 107 | 114 | 463 | 1 171 | 676 | 6 450 |
| Reino Unido | 23 881 | 19 130 | 13 498 | 6 871 | 5 856 | 594 | ... | ... | 4 125 | 969 | 2 719 | 437 | 147 | 0 | 75 | 72 | 435 | 925 | 326 | 4 425 |
| Noruega | 1 021 | 827 | 617 | 281 | 292 | 38 | ... | ... | 200 | 50 | 134 | 16 | 7 | 0 | 6 | 1 | 2 | 1 | 10 | 184 |
| Rússia | 435 | 299 | 233 | 81 | 131 | 20 | ... | ... | 41 | 2 | 21 | 18 | 13 | 0 | 9 | 4 | 7 | 5 | 13 | 123 |
| Suiça | 4 577 | 3 105 | 2 339 | 948 | 1 147 | 153 | ... | ... | 508 | 24 | 439 | 45 | 34 | 0 | 10 | 24 | 11 | 213 | 291 | 1 181 |
| África | 266 | 179 | 137 | 46 | 77 | 12 | ... | ... | 37 | 2 | 18 | 17 | 1 | 0 | 1 | 0 | 1 | 3 | 2 | 85 |
| América | 7 138 | 4 271 | 3 552 | 1 561 | 1 588 | 334 | ... | ... | 488 | 26 | 330 | 132 | 66 | 0 | 28 | 38 | 3 | 162 | 260 | 2 607 |
| dos quais: | | | | | | | | | | | | | | | | | | | | |
| Brasil | 973 | 734 | 579 | 209 | 262 | 100 | ... | ... | 119 | 9 | 44 | 66 | 16 | 0 | 9 | 7 | 1 | 19 | 27 | 212 |
| Canadá | 1 677 | 808 | 666 | 220 | 338 | 78 | ... | ... | 102 | 3 | 80 | 19 | 23 | 0 | 13 | 10 | 0 | 17 | 62 | 807 |
| E.U.A | 4 181 | 2 542 | 2 154 | 1 066 | 933 | 126 | ... | ... | 238 | 13 | 189 | 36 | 26 | 0 | 5 | 21 | 2 | 122 | 166 | 1 473 |
| Ásia | 1 363 | 985 | 816 | 293 | 417 | 93 | ... | ... | 125 | 3 | 76 | 46 | 12 | 0 | 7 | 5 | 15 | 17 | 37 | 341 |
| Oceania | 351 | 182 | 135 | 50 | 73 | 8 | ... | ... | 45 | 1 | 41 | 3 | 1 | 0 | 0 | 1 | 0 | 1 | 16 | 153 |

Fonte: DREM, Inquérito à permanência de hóspedes na hotelaria e outros alojamentos (IPHH).

Nota: (1) Inclui os hóspedes que transitaram do mês anterior.

I.7 - Hóspedes entrados, por países de residência habitual segundo a categoria dos estabelecimentos
Guests arrivals, by type of establishment and country of residence

R. A. Madeira

Unidade: N.º / Maio 2023

| Países de Residência Habitual | Total geral | Hotelaria | Hotéis | | | | | | Hotéis-apartamentos | | | | Apartamentos turísticos | | | | Aldeamentos turísticos ⁽¹⁾ | Pousadas e Quintas da Madeira | Turismo no espaço rural | Alojamento local |
|------------------------------------|----------------|----------------|----------------|---------------|---------------|---------------|-----|-----|---------------------|--------------|---------------|--------------|-------------------------|----------|--------------|--------------|---------------------------------------|-------------------------------|-------------------------|------------------|
| | | | Total | **** | *** | ** | * | | Total | **** | *** | ** | Total | **** | *** | ** | | | | |
| Total mensal | 200 139 | 142 283 | 108 721 | 34 926 | 56 523 | 13 885 | ... | ... | 25 320 | 1 487 | 17 229 | 6 604 | 2 887 | 0 | 1 310 | 1 577 | 1 051 | 4 304 | 6 727 | 51 129 |
| Portugal | 40 416 | 32 153 | 25 309 | 6 995 | 12 088 | 5 481 | ... | ... | 5 251 | 33 | 2 845 | 2 373 | 944 | 0 | 361 | 583 | 117 | 532 | 656 | 7 607 |
| Estrangeiro | 159 723 | 110 130 | 83 412 | 27 931 | 44 435 | 8 404 | ... | ... | 20 069 | 1 454 | 14 384 | 4 231 | 1 943 | 0 | 949 | 994 | 934 | 3 772 | 6 071 | 43 522 |
| Europa | 187 504 | 134 196 | 102 006 | 31 729 | 53 746 | 13 302 | ... | ... | 24 355 | 1 416 | 16 531 | 6 408 | 2 735 | 0 | 1 226 | 1 509 | 1 011 | 4 089 | 6 353 | 46 955 |
| UE-27 | 150 791 | 104 767 | 80 080 | 20 265 | 44 640 | 12 294 | ... | ... | 18 813 | 225 | 12 764 | 5 824 | 2 504 | 0 | 1 112 | 1 392 | 555 | 2 815 | 5 734 | 40 290 |
| Portugal | 40 416 | 32 153 | 25 309 | 6 995 | 12 088 | 5 481 | ... | ... | 5 251 | 33 | 2 845 | 2 373 | 944 | 0 | 361 | 583 | 117 | 532 | 656 | 7 607 |
| Alemanha | 32 969 | 23 221 | 18 103 | 3 999 | 12 211 | 1 061 | ... | ... | 3 920 | 40 | 3 461 | 419 | 278 | 0 | 113 | 165 | 66 | 854 | 1 676 | 8 072 |
| Áustria | 3 402 | 2 431 | 1 966 | 381 | 1 430 | 130 | ... | ... | 358 | 9 | 311 | 38 | 40 | 0 | 15 | 25 | 10 | 57 | 208 | 763 |
| Bélgica | 5 759 | 4 084 | 3 405 | 875 | 1 982 | 350 | ... | ... | 401 | 4 | 320 | 77 | 43 | 0 | 13 | 30 | 28 | 207 | 366 | 1 309 |
| Dinamarca | 1 653 | 1 384 | 920 | 105 | 730 | 68 | ... | ... | 362 | 10 | 265 | 87 | 83 | 0 | 77 | 6 | 0 | 19 | 16 | 253 |
| Espanha | 3 349 | 1 915 | 1 355 | 502 | 649 | 171 | ... | ... | 444 | 6 | 311 | 127 | 47 | 0 | 10 | 37 | 12 | 57 | 77 | 1 357 |
| Estónia | 231 | 129 | 94 | 28 | 55 | 8 | ... | ... | 25 | 0 | 23 | 2 | 10 | 0 | 3 | 7 | 0 | 0 | 2 | 100 |
| Finlândia | 1 700 | 1 455 | 997 | 496 | 399 | 95 | ... | ... | 406 | 30 | 332 | 44 | 40 | 0 | 35 | 5 | 0 | 12 | 21 | 224 |
| França | 24 226 | 15 235 | 11 532 | 2 560 | 6 175 | 2 319 | ... | ... | 2 754 | 29 | 1 915 | 810 | 331 | 0 | 142 | 189 | 126 | 492 | 1 243 | 7 748 |
| Hungria | 1 767 | 927 | 580 | 129 | 361 | 61 | ... | ... | 250 | 10 | 198 | 42 | 45 | 0 | 16 | 29 | 27 | 25 | 23 | 817 |
| Irlanda | 1 398 | 984 | 800 | 332 | 360 | 102 | ... | ... | 145 | 20 | 92 | 33 | 11 | 0 | 4 | 7 | 2 | 26 | 24 | 390 |
| Itália | 3 388 | 1 721 | 1 293 | 320 | 663 | 250 | ... | ... | 273 | 3 | 131 | 139 | 86 | 0 | 40 | 46 | 6 | 63 | 95 | 1 572 |
| Luxemburgo | 543 | 427 | 341 | 147 | 176 | 13 | ... | ... | 71 | 0 | 58 | 13 | 6 | 0 | 6 | 0 | 1 | 8 | 15 | 101 |
| Países Baixos | 8 900 | 5 701 | 4 242 | 1 078 | 2 411 | 564 | ... | ... | 1 091 | 12 | 769 | 310 | 141 | 0 | 46 | 95 | 16 | 211 | 829 | 2 370 |
| Polónia | 8 060 | 4 972 | 3 443 | 942 | 1 777 | 611 | ... | ... | 1 262 | 6 | 649 | 607 | 108 | 0 | 61 | 47 | 73 | 86 | 143 | 2 945 |
| República Checa | 6 064 | 3 446 | 2 214 | 405 | 1 240 | 501 | ... | ... | 1 012 | 5 | 572 | 435 | 126 | 0 | 78 | 48 | 29 | 65 | 184 | 2 434 |
| Roménia | 1 062 | 628 | 521 | 135 | 304 | 57 | ... | ... | 59 | 0 | 33 | 26 | 19 | 0 | 10 | 9 | 2 | 27 | 22 | 412 |
| Suécia | 1 014 | 830 | 605 | 164 | 355 | 77 | ... | ... | 209 | 2 | 168 | 39 | 2 | 0 | 0 | 2 | 0 | 14 | 16 | 168 |
| Outros países da UE | 4 890 | 3 124 | 2 360 | 672 | 1 274 | 375 | ... | ... | 520 | 6 | 311 | 203 | 144 | 0 | 82 | 62 | 40 | 60 | 118 | 1 648 |
| Outros Países da Europa dos quais: | 36 713 | 29 429 | 21 926 | 11 464 | 9 106 | 1 008 | ... | ... | 5 542 | 1 191 | 3 767 | 584 | 231 | 0 | 114 | 117 | 456 | 1 274 | 619 | 6 665 |
| Reino Unido | 29 051 | 24 298 | 18 025 | 9 983 | 7 198 | 662 | ... | ... | 4 655 | 1 154 | 3 089 | 412 | 134 | 0 | 82 | 52 | 443 | 1 041 | 282 | 4 471 |
| Noruega | 887 | 636 | 477 | 239 | 221 | 16 | ... | ... | 141 | 17 | 88 | 36 | 4 | 0 | 1 | 3 | 4 | 10 | 17 | 234 |
| Rússia | 575 | 345 | 251 | 83 | 123 | 35 | ... | ... | 55 | 7 | 33 | 15 | 26 | 0 | 13 | 13 | 4 | 9 | 38 | 192 |
| Suíça | 3 988 | 2 690 | 2 092 | 785 | 1 042 | 165 | ... | ... | 449 | 9 | 408 | 32 | 34 | 0 | 10 | 24 | 0 | 115 | 228 | 1 070 |
| África | 406 | 276 | 216 | 75 | 124 | 15 | ... | ... | 47 | 2 | 25 | 20 | 6 | 0 | 5 | 1 | 0 | 7 | 2 | 128 |
| América | 10 055 | 6 239 | 5 162 | 2 526 | 2 083 | 449 | ... | ... | 757 | 57 | 550 | 150 | 116 | 0 | 61 | 55 | 23 | 181 | 314 | 3 502 |
| dos quais: | | | | | | | | | | | | | | | | | | | | |
| Brasil | 1 352 | 972 | 766 | 296 | 364 | 92 | ... | ... | 176 | 2 | 137 | 37 | 24 | 0 | 8 | 16 | 1 | 5 | 11 | 369 |
| Canadá | 2 515 | 1 340 | 1 051 | 396 | 470 | 147 | ... | ... | 187 | 6 | 124 | 57 | 40 | 0 | 24 | 16 | 5 | 57 | 120 | 1 055 |
| E.U.A | 5 805 | 3 688 | 3 150 | 1 774 | 1 155 | 170 | ... | ... | 356 | 49 | 267 | 40 | 48 | 0 | 25 | 23 | 17 | 117 | 176 | 1 941 |
| Ásia | 1 591 | 1 230 | 1 065 | 497 | 442 | 83 | ... | ... | 109 | 6 | 85 | 18 | 22 | 0 | 11 | 11 | 14 | 20 | 41 | 320 |
| Oceania | 583 | 342 | 272 | 99 | 128 | 36 | ... | ... | 52 | 6 | 38 | 8 | 8 | 0 | 7 | 1 | 3 | 7 | 17 | 224 |

Fonte: DREM, Inquérito à permanência de hóspedes na hotelaria e outros alojamentos (IPHH).

Nota: (1) Inclui os hóspedes que transitaram do mês anterior.

I.7 - Hóspedes entrados, por países de residência habitual segundo a categoria dos estabelecimentos

Guests arrivals, by type of establishment and country of residence

R. A. Madeira

Unidade: N.º / Junho 2023

| Países de Residência Habitual | Total geral | Hotelaria | Hotéis | | | | | | Hotéis-apartamentos | | | | Apartamentos turísticos | | | | Aldeamentos turísticos ⁽¹⁾ | Pousadas e Quintas da Madeira | Turismo no espaço rural | Alojamento local |
|------------------------------------|----------------|----------------|----------------|---------------|---------------|---------------|-----|-----|---------------------|--------------|---------------|--------------|-------------------------|----------|--------------|--------------|---------------------------------------|-------------------------------|-------------------------|------------------|
| | | | Total | **** | **** | *** | ** | * | Total | **** | **** | *** | Total | **** | **** | *** | | | | |
| Total mensal | 192 723 | 139 577 | 105 702 | 36 047 | 53 631 | 12 932 | ... | ... | 25 427 | 1 346 | 17 574 | 6 507 | 3 097 | 0 | 1 568 | 1 529 | 1 062 | 4 289 | 5 851 | 47 295 |
| Portugal | 47 628 | 38 128 | 29 490 | 10 050 | 12 937 | 5 581 | ... | ... | 6 412 | 58 | 3 501 | 2 853 | 1 336 | 0 | 546 | 790 | 260 | 630 | 813 | 8 687 |
| Estrangeiro | 145 095 | 101 449 | 76 212 | 25 997 | 40 694 | 7 351 | ... | ... | 19 015 | 1 288 | 14 073 | 3 654 | 1 761 | 0 | 1 022 | 739 | 802 | 3 659 | 5 038 | 38 608 |
| Europa | 180 069 | 131 541 | 99 055 | 32 681 | 50 894 | 12 473 | ... | ... | 24 474 | 1 295 | 16 883 | 6 296 | 2 948 | 0 | 1 479 | 1 469 | 1 034 | 4 030 | 5 547 | 42 981 |
| UE-27 | 144 764 | 102 918 | 77 902 | 21 444 | 42 239 | 11 498 | ... | ... | 18 937 | 271 | 12 883 | 5 783 | 2 779 | 0 | 1 391 | 1 388 | 624 | 2 676 | 5 003 | 36 843 |
| Portugal | 47 628 | 38 128 | 29 490 | 10 050 | 12 937 | 5 581 | ... | ... | 6 412 | 58 | 3 501 | 2 853 | 1 336 | 0 | 546 | 790 | 260 | 630 | 813 | 8 687 |
| Alemanha | 28 071 | 19 962 | 15 740 | 3 168 | 10 981 | 1 036 | ... | ... | 3 210 | 42 | 2 841 | 3 27 | 251 | 0 | 82 | 169 | 57 | 704 | 1 400 | 6 709 |
| Áustria | 2 436 | 1 780 | 1 488 | 332 | 1 061 | 74 | ... | ... | 181 | 11 | 148 | 22 | 11 | 0 | 8 | 3 | 12 | 88 | 141 | 515 |
| Bélgica | 4 321 | 2 924 | 2 346 | 574 | 1 405 | 257 | ... | ... | 394 | 4 | 304 | 86 | 41 | 0 | 8 | 33 | 10 | 133 | 314 | 1 083 |
| Dinamarca | 1 378 | 1 081 | 593 | 62 | 490 | 39 | ... | ... | 283 | 4 | 227 | 52 | 177 | 0 | 174 | 3 | 4 | 24 | 5 | 292 |
| Espanha | 4 997 | 3 062 | 2 220 | 775 | 1 055 | 316 | ... | ... | 652 | 6 | 503 | 143 | 59 | 0 | 27 | 32 | 39 | 92 | 107 | 1 828 |
| Estónia | 127 | 76 | 58 | 10 | 34 | 8 | ... | ... | 15 | 6 | 4 | 5 | 0 | 0 | 0 | 0 | 0 | 3 | 6 | 45 |
| Finlândia | 914 | 736 | 520 | 266 | 223 | 22 | ... | ... | 181 | 23 | 148 | 10 | 31 | 0 | 27 | 4 | 4 | 0 | 30 | 148 |
| França | 17 920 | 11 415 | 8 661 | 1 725 | 4 566 | 1 854 | ... | ... | 2 083 | 25 | 1 645 | 413 | 198 | 0 | 84 | 114 | 82 | 391 | 867 | 5 638 |
| Hungria | 1 618 | 943 | 622 | 149 | 368 | 93 | ... | ... | 269 | 18 | 214 | 37 | 10 | 0 | 3 | 7 | 17 | 25 | 42 | 633 |
| Irlanda | 1 737 | 1 217 | 971 | 476 | 401 | 84 | ... | ... | 180 | 23 | 83 | 74 | 10 | 0 | 7 | 3 | 0 | 56 | 26 | 494 |
| Itália | 3 945 | 2 043 | 1 332 | 291 | 776 | 203 | ... | ... | 495 | 3 | 341 | 151 | 157 | 0 | 119 | 38 | 8 | 51 | 117 | 1 785 |
| Luxemburgo | 389 | 291 | 231 | 115 | 107 | 5 | ... | ... | 40 | 4 | 34 | 2 | 2 | 0 | 2 | 0 | 0 | 18 | 15 | 83 |
| Países Baixos | 8 434 | 5 526 | 4 077 | 824 | 2 707 | 362 | ... | ... | 1 100 | 13 | 829 | 258 | 109 | 0 | 31 | 78 | 12 | 228 | 634 | 2 274 |
| Polónia | 8 689 | 5 809 | 3 950 | 1 102 | 2 156 | 611 | ... | ... | 1 623 | 11 | 811 | 801 | 98 | 0 | 63 | 35 | 54 | 84 | 158 | 2 722 |
| República Checa | 5 854 | 3 599 | 2 362 | 487 | 1 221 | 557 | ... | ... | 1 031 | 6 | 660 | 365 | 123 | 0 | 105 | 18 | 16 | 67 | 151 | 2 104 |
| Roménia | 1 652 | 1 113 | 881 | 301 | 523 | 41 | ... | ... | 174 | 5 | 136 | 33 | 38 | 0 | 19 | 19 | 2 | 18 | 37 | 502 |
| Suécia | 816 | 589 | 395 | 139 | 227 | 20 | ... | ... | 157 | 3 | 109 | 45 | 6 | 0 | 5 | 1 | 7 | 24 | 12 | 215 |
| Outros países da UE | 3 838 | 2 624 | 1 965 | 598 | 1 001 | 335 | ... | ... | 457 | 6 | 345 | 106 | 122 | 0 | 81 | 41 | 40 | 40 | 128 | 1 086 |
| Outros Países da Europa dos quais: | 35 305 | 28 623 | 21 153 | 11 237 | 8 655 | 975 | ... | ... | 5 537 | 1 024 | 4 000 | 513 | 169 | 0 | 88 | 81 | 410 | 1 354 | 544 | 6 138 |
| Reino Unido | 29 466 | 24 914 | 18 373 | 10 265 | 7 180 | 728 | ... | ... | 4 918 | 988 | 3 544 | 386 | 100 | 0 | 64 | 36 | 374 | 1 149 | 275 | 4 277 |
| Noruega | 583 | 386 | 269 | 84 | 156 | 20 | ... | ... | 100 | 18 | 71 | 11 | 6 | 0 | 4 | 2 | 5 | 6 | 20 | 177 |
| Rússia | 501 | 327 | 263 | 88 | 137 | 22 | ... | ... | 37 | 1 | 26 | 10 | 8 | 0 | 5 | 3 | 2 | 17 | 15 | 159 |
| Suiça | 2 889 | 1 848 | 1 369 | 452 | 754 | 130 | ... | ... | 294 | 11 | 260 | 23 | 34 | 0 | 7 | 27 | 1 | 150 | 198 | 843 |
| África | 533 | 418 | 354 | 216 | 115 | 21 | ... | ... | 50 | 2 | 29 | 19 | 7 | 0 | 5 | 2 | 0 | 7 | 8 | 107 |
| América | 9 738 | 6 001 | 4 978 | 2 543 | 2 027 | 357 | ... | ... | 705 | 40 | 529 | 136 | 115 | 0 | 70 | 45 | 17 | 186 | 257 | 3 480 |
| dos quais: | | | | | | | | | | | | | | | | | | | | |
| Brasil | 1 385 | 1 012 | 877 | 410 | 369 | 90 | ... | ... | 85 | 2 | 32 | 51 | 32 | 0 | 21 | 11 | 5 | 13 | 14 | 359 |
| Canadá | 2 084 | 1 021 | 801 | 280 | 390 | 117 | ... | ... | 149 | 0 | 119 | 30 | 28 | 0 | 21 | 7 | 2 | 41 | 83 | 980 |
| E.U.A | 5 885 | 3 729 | 3 109 | 1 788 | 1 173 | 126 | ... | ... | 441 | 38 | 355 | 48 | 49 | 0 | 26 | 23 | 6 | 124 | 154 | 2 002 |
| Ásia | 1 596 | 1 187 | 965 | 447 | 437 | 51 | ... | ... | 156 | 7 | 109 | 40 | 24 | 0 | 11 | 13 | 11 | 31 | 28 | 381 |
| Oceania | 787 | 430 | 350 | 160 | 158 | 30 | ... | ... | 42 | 2 | 24 | 16 | 3 | 0 | 3 | 0 | 0 | 35 | 11 | 346 |

Fonte: DREM, Inquérito à permanência de hóspedes na hotelaria e outros alojamentos (IPHH).

Nota: (1) Inclui os hóspedes que transitaram do mês anterior.

I.7 - Hóspedes entrados, por países de residência habitual segundo a categoria dos estabelecimentos

Guests arrivals, by type of establishment and country of residence

R. A. Madeira Unidade: N.º / Julho 2023

| Países de Residência Habitual | Total geral | Hotelaria | Hotéis | | | | | | Hotéis-apartamentos | | | | Apartamentos turísticos | | | | Aldeamentos turísticos ⁽¹⁾ | Pousadas e Quintas da Madeira | Turismo no espaço rural | Alojamento local |
|------------------------------------|----------------|----------------|----------------|---------------|---------------|---------------|-----|-----|---------------------|--------------|---------------|--------------|-------------------------|----------|--------------|--------------|---------------------------------------|-------------------------------|-------------------------|------------------|
| | | | Total | ***** | **** | *** | ** | * | Total | ***** | **** | *** | Total | ***** | **** | *** | | | | |
| Total mensal | 202 053 | 142 956 | 107 462 | 36 776 | 54 163 | 13 483 | ... | ... | 26 975 | 1 755 | 19 307 | 5 913 | 2 943 | 0 | 1 516 | 1 427 | 1 415 | 4 161 | 6 156 | 52 941 |
| Portugal | 44 411 | 34 611 | 27 119 | 8 319 | 12 424 | 5 466 | ... | ... | 5 635 | 153 | 3 617 | 1 865 | 1 204 | 0 | 601 | 603 | 94 | 559 | 900 | 8 900 |
| Estrangeiro | 157 642 | 108 345 | 80 343 | 28 457 | 41 739 | 8 017 | ... | ... | 21 340 | 1 602 | 15 690 | 4 048 | 1 739 | 0 | 915 | 824 | 1 321 | 3 602 | 5 256 | 44 041 |
| Europa | 189 784 | 135 012 | 100 894 | 33 329 | 51 713 | 12 932 | ... | ... | 25 976 | 1 615 | 18 609 | 5 752 | 2 845 | 0 | 1 457 | 1 388 | 1 391 | 3 906 | 5 843 | 48 929 |
| UE-27 | 152 340 | 104 606 | 78 490 | 21 817 | 42 064 | 11 962 | ... | ... | 20 088 | 441 | 14 429 | 5 218 | 2 662 | 0 | 1 350 | 1 312 | 621 | 2 745 | 5 254 | 42 480 |
| Portugal | 44 411 | 34 611 | 27 119 | 8 319 | 12 424 | 5 466 | ... | ... | 5 635 | 153 | 3 617 | 1 865 | 1 204 | 0 | 601 | 603 | 94 | 559 | 900 | 8 900 |
| Alemanha | 26 043 | 17 636 | 13 327 | 2 940 | 9 056 | 852 | ... | ... | 3 422 | 45 | 2 969 | 408 | 237 | 0 | 100 | 137 | 54 | 596 | 1 196 | 7 211 |
| Áustria | 2 989 | 1 935 | 1 516 | 445 | 915 | 134 | ... | ... | 300 | 11 | 252 | 37 | 44 | 0 | 29 | 15 | 6 | 69 | 178 | 876 |
| Bélgica | 6 264 | 3 867 | 2 988 | 788 | 1 743 | 326 | ... | ... | 559 | 15 | 451 | 93 | 68 | 0 | 27 | 41 | 20 | 232 | 503 | 1 894 |
| Dinamarca | 2 579 | 1 931 | 1 398 | 295 | 945 | 141 | ... | ... | 387 | 7 | 319 | 61 | 86 | 0 | 72 | 14 | 9 | 51 | 32 | 616 |
| Espanha | 9 364 | 6 170 | 4 586 | 1 173 | 2 527 | 755 | ... | ... | 1 280 | 9 | 1 007 | 264 | 127 | 0 | 38 | 89 | 56 | 121 | 212 | 2 982 |
| Estónia | 149 | 81 | 61 | 15 | 26 | 13 | ... | ... | 13 | 2 | 10 | 1 | 4 | 0 | 4 | 0 | 0 | 3 | 2 | 66 |
| Finlândia | 1 156 | 1 040 | 684 | 318 | 335 | 25 | ... | ... | 316 | 16 | 284 | 16 | 25 | 0 | 24 | 1 | 0 | 15 | 12 | 104 |
| França | 18 374 | 9 900 | 7 261 | 1 635 | 3 756 | 1 406 | ... | ... | 1 766 | 26 | 1 291 | 449 | 217 | 0 | 78 | 139 | 234 | 422 | 977 | 7 497 |
| Hungria | 1 883 | 1 236 | 850 | 301 | 443 | 91 | ... | ... | 319 | 25 | 235 | 59 | 22 | 0 | 9 | 13 | 14 | 31 | 25 | 622 |
| Irlanda | 1 704 | 1 278 | 964 | 410 | 447 | 99 | ... | ... | 226 | 46 | 139 | 41 | 18 | 0 | 11 | 7 | 13 | 57 | 18 | 408 |
| Itália | 4 043 | 2 078 | 1 412 | 336 | 738 | 269 | ... | ... | 430 | 17 | 352 | 61 | 152 | 0 | 101 | 51 | 18 | 66 | 131 | 1 834 |
| Luxemburgo | 485 | 392 | 313 | 136 | 149 | 20 | ... | ... | 69 | 0 | 60 | 9 | 0 | 0 | 0 | 0 | 0 | 10 | 33 | 60 |
| Países Baixos | 9 023 | 5 443 | 3 943 | 927 | 2 519 | 341 | ... | ... | 1 139 | 19 | 853 | 267 | 171 | 0 | 51 | 120 | 27 | 163 | 584 | 2 996 |
| Polónia | 9 606 | 7 134 | 4 990 | 1 579 | 2 632 | 733 | ... | ... | 1 939 | 4 | 933 | 1 002 | 75 | 0 | 57 | 18 | 33 | 97 | 185 | 2 287 |
| República Checa | 6 682 | 4 183 | 2 765 | 708 | 1 239 | 727 | ... | ... | 1 232 | 4 | 836 | 392 | 107 | 0 | 78 | 29 | 19 | 60 | 152 | 2 347 |
| Roménia | 1 973 | 1 622 | 1 255 | 503 | 613 | 125 | ... | ... | 254 | 25 | 208 | 21 | 29 | 0 | 16 | 13 | 4 | 80 | 10 | 341 |
| Suécia | 1 040 | 716 | 522 | 188 | 260 | 53 | ... | ... | 143 | 11 | 98 | 34 | 10 | 0 | 3 | 7 | 0 | 41 | 33 | 291 |
| Outros países da UE | 4 572 | 3 353 | 2 536 | 801 | 1 297 | 386 | ... | ... | 659 | 6 | 515 | 138 | 66 | 0 | 51 | 15 | 20 | 72 | 71 | 1 148 |
| Outros Países da Europa dos quais: | 37 444 | 30 406 | 22 404 | 11 512 | 9 649 | 970 | ... | ... | 5 888 | 1 174 | 4 180 | 534 | 183 | 0 | 107 | 76 | 770 | 1 161 | 589 | 6 449 |
| Reino Unido | 29 578 | 25 395 | 18 598 | 10 190 | 7 643 | 590 | ... | ... | 5 009 | 1 072 | 3 535 | 402 | 106 | 0 | 74 | 32 | 726 | 956 | 278 | 3 905 |
| Noruega | 1 099 | 793 | 550 | 235 | 293 | 22 | ... | ... | 222 | 59 | 138 | 25 | 2 | 0 | 0 | 2 | 4 | 15 | 10 | 296 |
| Rússia | 578 | 378 | 283 | 126 | 114 | 40 | ... | ... | 59 | 4 | 49 | 6 | 17 | 0 | 8 | 9 | 0 | 19 | 24 | 176 |
| Suiça | 4 498 | 2 735 | 2 141 | 620 | 1 222 | 228 | ... | ... | 396 | 24 | 320 | 52 | 36 | 0 | 12 | 24 | 30 | 132 | 256 | 1 507 |
| África | 553 | 360 | 291 | 156 | 105 | 24 | ... | ... | 54 | 0 | 39 | 15 | 5 | 0 | 0 | 5 | 4 | 6 | 18 | 175 |
| América dos quais: | 9 393 | 6 046 | 5 031 | 2 632 | 1 867 | 436 | ... | ... | 738 | 117 | 512 | 109 | 73 | 0 | 54 | 19 | 18 | 186 | 248 | 3 099 |
| Brasil | 1 091 | 837 | 654 | 288 | 283 | 72 | ... | ... | 159 | 19 | 106 | 34 | 15 | 0 | 12 | 3 | 3 | 6 | 8 | 246 |
| Canadá | 2 199 | 1 206 | 956 | 342 | 467 | 126 | ... | ... | 175 | 17 | 107 | 51 | 27 | 0 | 18 | 9 | 10 | 38 | 52 | 941 |
| E.U.A. | 5 712 | 3 732 | 3 191 | 1 917 | 1 009 | 204 | ... | ... | 376 | 76 | 277 | 23 | 28 | 0 | 21 | 7 | 5 | 132 | 183 | 1 797 |
| Ásia | 1 563 | 1 167 | 947 | 526 | 342 | 63 | ... | ... | 148 | 23 | 100 | 25 | 15 | 0 | 5 | 10 | 2 | 55 | 15 | 381 |
| Oceania | 760 | 371 | 299 | 133 | 136 | 28 | ... | ... | 59 | 0 | 47 | 12 | 5 | 0 | 0 | 5 | 0 | 8 | 32 | 357 |

Fonte: DREM, Inquérito à permanência de hóspedes na hotelaria e outros alojamentos (IPHH).

Nota: (1) Inclui os hóspedes que transitaram do mês anterior.

I.7 - Hóspedes entrados, por países de residência habitual segundo a categoria dos estabelecimentos

Guests arrivals, by type of establishment and country of residence

R. A. Madeira

Unidade: N.º / Agosto 2023

| Países de Residência Habitual | Total geral | Hoteleria | Hotéis | | | | | | Hotéis-apartamentos | | | | Apartamentos turísticos | | | | Aldeamentos turísticos ⁽¹⁾ | Pousadas e Quintas da Madeira | Turismo no espaço rural | Alojamento local |
|------------------------------------|----------------|----------------|----------------|---------------|---------------|---------------|-----|-----|---------------------|--------------|---------------|--------------|-------------------------|----------|--------------|--------------|---------------------------------------|-------------------------------|-------------------------|------------------|
| | | | Total | **** | **** | *** | ** | * | Total | **** | **** | *** | Total | **** | **** | *** | | | | |
| Total mensal | 203 178 | 141 958 | 105 682 | 36 015 | 53 363 | 13 069 | ... | ... | 27 504 | 1 519 | 19 844 | 6 141 | 3 037 | 0 | 1 431 | 1 606 | 1 421 | 4 314 | 6 997 | 54 223 |
| Portugal | 47 324 | 37 060 | 28 237 | 9 019 | 12 734 | 5 512 | ... | ... | 6 709 | 271 | 4 201 | 2 237 | 1 299 | 0 | 493 | 806 | 194 | 621 | 1 219 | 9 045 |
| Estrangeiro | 155 854 | 104 898 | 77 445 | 26 996 | 40 629 | 7 557 | ... | ... | 20 795 | 1 248 | 15 643 | 3 904 | 1 738 | 0 | 938 | 800 | 1 227 | 3 693 | 5 778 | 45 178 |
| Europa | 192 701 | 135 222 | 100 036 | 33 037 | 51 198 | 12 655 | ... | ... | 26 733 | 1 466 | 19 266 | 6 001 | 2 952 | 0 | 1 386 | 1 566 | 1 392 | 4 109 | 6 717 | 50 762 |
| UE-27 | 160 929 | 109 557 | 81 253 | 22 994 | 43 358 | 11 995 | ... | ... | 21 506 | 513 | 15 379 | 5 614 | 2 851 | 0 | 1 340 | 1 511 | 696 | 3 251 | 6 174 | 45 198 |
| Portugal | 47 324 | 37 060 | 28 237 | 9 019 | 12 734 | 5 512 | ... | ... | 6 709 | 271 | 4 201 | 2 237 | 1 299 | 0 | 493 | 806 | 194 | 621 | 1 219 | 9 045 |
| Alemanha | 27 653 | 18 408 | 14 023 | 3 056 | 9 497 | 944 | ... | ... | 3 473 | 35 | 3 097 | 341 | 198 | 0 | 74 | 124 | 52 | 662 | 1 325 | 7 920 |
| Áustria | 2 840 | 1 856 | 1 444 | 411 | 916 | 84 | ... | ... | 263 | 11 | 208 | 44 | 31 | 0 | 17 | 14 | 10 | 108 | 159 | 825 |
| Bélgica | 4 186 | 2 512 | 1 850 | 497 | 1 095 | 192 | ... | ... | 405 | 6 | 334 | 65 | 64 | 0 | 13 | 51 | 19 | 174 | 375 | 1 299 |
| Dinamarca | 1 075 | 804 | 503 | 109 | 311 | 77 | ... | ... | 273 | 3 | 214 | 56 | 8 | 0 | 4 | 4 | 0 | 20 | 12 | 259 |
| Espanha | 12 738 | 8 535 | 6 371 | 2 028 | 3 319 | 843 | ... | ... | 1 692 | 17 | 1 369 | 306 | 128 | 0 | 52 | 76 | 80 | 264 | 321 | 3 882 |
| Estónia | 77 | 43 | 30 | 16 | 9 | 5 | ... | ... | 6 | 2 | 4 | 0 | 2 | 0 | 2 | 0 | 0 | 5 | 0 | 34 |
| Finlândia | 903 | 779 | 474 | 149 | 290 | 32 | ... | ... | 232 | 14 | 191 | 27 | 64 | 0 | 64 | 0 | 0 | 9 | 16 | 108 |
| França | 22 996 | 12 310 | 8 946 | 2 151 | 4 490 | 1 662 | ... | ... | 2 132 | 34 | 1 592 | 506 | 284 | 0 | 92 | 192 | 227 | 721 | 1 411 | 9 275 |
| Hungria | 1 768 | 1 119 | 750 | 214 | 450 | 58 | ... | ... | 312 | 21 | 261 | 30 | 21 | 0 | 12 | 9 | 5 | 31 | 40 | 609 |
| Irlanda | 1 633 | 1 227 | 906 | 419 | 415 | 58 | ... | ... | 256 | 34 | 155 | 67 | 10 | 0 | 6 | 4 | 3 | 52 | 24 | 382 |
| Itália | 7 343 | 3 829 | 2 747 | 546 | 1 444 | 600 | ... | ... | 572 | 19 | 337 | 216 | 339 | 0 | 257 | 82 | 23 | 148 | 291 | 3 223 |
| Luxemburgo | 722 | 583 | 423 | 196 | 208 | 19 | ... | ... | 147 | 0 | 130 | 17 | 0 | 0 | 0 | 0 | 0 | 13 | 27 | 112 |
| Países Baixos | 8 717 | 5 458 | 3 908 | 853 | 2 585 | 343 | ... | ... | 1 217 | 4 | 941 | 272 | 105 | 0 | 29 | 76 | 28 | 200 | 616 | 2 643 |
| Polónia | 9 567 | 7 043 | 4 924 | 1 496 | 2 713 | 661 | ... | ... | 1 909 | 13 | 980 | 916 | 97 | 0 | 73 | 24 | 22 | 91 | 136 | 2 388 |
| República Checa | 5 474 | 3 598 | 2 351 | 672 | 1 124 | 499 | ... | ... | 1 082 | 3 | 740 | 339 | 100 | 0 | 82 | 18 | 12 | 53 | 72 | 1 804 |
| Roménia | 1 593 | 1 198 | 978 | 382 | 542 | 53 | ... | ... | 179 | 12 | 131 | 36 | 17 | 0 | 14 | 3 | 2 | 22 | 40 | 355 |
| Suécia | 477 | 290 | 200 | 65 | 107 | 19 | ... | ... | 78 | 0 | 68 | 10 | 4 | 0 | 1 | 3 | 1 | 7 | 12 | 175 |
| Outros países da UE | 3 843 | 2 905 | 2 188 | 715 | 1 109 | 334 | ... | ... | 569 | 14 | 426 | 129 | 80 | 0 | 55 | 25 | 18 | 50 | 78 | 860 |
| Outros Países da Europa dos quais: | 31 772 | 25 665 | 18 783 | 10 043 | 7 840 | 660 | ... | ... | 5 227 | 953 | 3 887 | 387 | 101 | 0 | 46 | 55 | 696 | 858 | 543 | 5 564 |
| Reino Unido | 26 260 | 22 198 | 16 125 | 9 029 | 6 538 | 414 | ... | ... | 4 607 | 925 | 3 366 | 316 | 52 | 0 | 31 | 21 | 690 | 724 | 317 | 3 745 |
| Noruega | 421 | 301 | 222 | 81 | 125 | 11 | ... | ... | 71 | 4 | 65 | 2 | 3 | 0 | 3 | 0 | 2 | 3 | 8 | 112 |
| Rússia | 504 | 339 | 285 | 115 | 144 | 24 | ... | ... | 43 | 4 | 32 | 7 | 6 | 0 | 2 | 4 | 0 | 5 | 15 | 150 |
| Suiça | 2 983 | 1 766 | 1 350 | 440 | 720 | 143 | ... | ... | 309 | 9 | 268 | 32 | 22 | 0 | 6 | 16 | 0 | 85 | 165 | 1 052 |
| África | 566 | 377 | 298 | 146 | 121 | 25 | ... | ... | 69 | 4 | 45 | 20 | 2 | 0 | 2 | 0 | 0 | 8 | 12 | 177 |
| América | 7 598 | 4 765 | 4 065 | 2 185 | 1 521 | 297 | ... | ... | 483 | 37 | 357 | 89 | 59 | 0 | 28 | 31 | 23 | 135 | 215 | 2 618 |
| dos quais: | | | | | | | | | | | | | | | | | | | | |
| Brasil | 754 | 572 | 480 | 171 | 231 | 65 | ... | ... | 72 | 2 | 40 | 30 | 4 | 0 | 2 | 2 | 2 | 14 | 5 | 177 |
| Canadá | 1 712 | 839 | 685 | 218 | 361 | 86 | ... | ... | 106 | 4 | 89 | 13 | 16 | 0 | 7 | 9 | 12 | 20 | 39 | 834 |
| E.U.A | 4 795 | 3 106 | 2 682 | 1 705 | 840 | 116 | ... | ... | 278 | 31 | 211 | 36 | 37 | 0 | 19 | 18 | 9 | 100 | 171 | 1 518 |
| Ásia | 1 640 | 1 233 | 997 | 547 | 376 | 56 | ... | ... | 183 | 11 | 149 | 23 | 16 | 0 | 11 | 5 | 0 | 37 | 36 | 371 |
| Oceania | 673 | 361 | 286 | 100 | 147 | 36 | ... | ... | 36 | 1 | 27 | 8 | 8 | 0 | 4 | 4 | 6 | 25 | 17 | 295 |

Fonte: DREM, Inquérito à permanência de hóspedes na hotelaria e outros alojamentos (IPHH).

Nota: (1) Inclui os hóspedes que transitaram do mês anterior.

I.7 - Hóspedes entrados, por países de residência habitual segundo a categoria dos estabelecimentos
Guests arrivals, by type of establishment and country of residence

R. A. Madeira

Unidade: N.º / Setembro 2023

| Países de Residência Habitual | Total geral | Hotelaria | Hotéis | | | | | | Hotéis-apartamentos | | | | Apartamentos turísticos | | | | Aldeamentos turísticos ⁽¹⁾ | Pousadas e Quintas da Madeira | Turismo no espaço rural | Alojamento local |
|------------------------------------|----------------|----------------|----------------|---------------|---------------|---------------|-----|-----|---------------------|--------------|---------------|--------------|-------------------------|----------|--------------|--------------|---------------------------------------|-------------------------------|-------------------------|------------------|
| | | | Total | **** | *** | ** | * | | Total | **** | *** | ** | Total | **** | *** | ** | | | | |
| Total mensal | 194 299 | 135 702 | 101 294 | 33 206 | 51 984 | 13 101 | ... | ... | 26 278 | 1 212 | 19 167 | 5 899 | 2 878 | 0 | 1 505 | 1 373 | 1 212 | 4 040 | 6 518 | 52 079 |
| Portugal | 42 609 | 32 936 | 25 420 | 7 484 | 12 237 | 4 933 | ... | ... | 5 772 | 46 | 3 509 | 2 217 | 1 119 | 0 | 484 | 635 | 204 | 421 | 940 | 8 733 |
| Estrangeiro | 151 690 | 102 766 | 75 874 | 25 722 | 39 747 | 8 168 | ... | ... | 20 506 | 1 166 | 15 658 | 3 682 | 1 759 | 0 | 1 021 | 738 | 1 008 | 3 619 | 5 578 | 43 346 |
| Europa | 180 712 | 126 928 | 93 907 | 29 693 | 48 820 | 12 524 | ... | ... | 25 287 | 1 168 | 18 395 | 5 724 | 2 738 | 0 | 1 418 | 1 320 | 1 189 | 3 807 | 6 117 | 47 667 |
| UE-27 | 143 992 | 97 189 | 72 626 | 18 718 | 39 940 | 11 427 | ... | ... | 19 139 | 170 | 13 653 | 5 316 | 2 553 | 0 | 1 310 | 1 243 | 610 | 2 261 | 5 506 | 41 297 |
| Portugal | 42 609 | 32 936 | 25 420 | 7 484 | 12 237 | 4 933 | ... | ... | 5 772 | 46 | 3 509 | 2 217 | 1 119 | 0 | 484 | 635 | 204 | 421 | 940 | 8 733 |
| Alemanha | 30 689 | 20 440 | 15 630 | 3 059 | 10 809 | 1 147 | ... | ... | 3 823 | 16 | 3 341 | 466 | 220 | 0 | 75 | 145 | 53 | 714 | 1 600 | 8 649 |
| Áustria | 2 594 | 1 660 | 1 285 | 319 | 826 | 107 | ... | ... | 290 | 2 | 227 | 61 | 30 | 0 | 13 | 17 | 9 | 46 | 156 | 778 |
| Bélgica | 4 398 | 2 489 | 1 942 | 472 | 1 065 | 306 | ... | ... | 341 | 7 | 241 | 93 | 51 | 0 | 22 | 29 | 20 | 135 | 336 | 1 573 |
| Dinamarca | 1 280 | 998 | 578 | 103 | 437 | 29 | ... | ... | 337 | 4 | 300 | 33 | 66 | 0 | 62 | 4 | 1 | 16 | 12 | 270 |
| Espanha | 6 257 | 3 808 | 2 807 | 823 | 1 364 | 523 | ... | ... | 770 | 2 | 570 | 198 | 93 | 0 | 57 | 36 | 58 | 80 | 137 | 2 312 |
| Estónia | 161 | 92 | 63 | 19 | 34 | 9 | ... | ... | 29 | 0 | 20 | 9 | 0 | 0 | 0 | 0 | 0 | 0 | 3 | 66 |
| Finlândia | 871 | 737 | 489 | 243 | 221 | 25 | ... | ... | 217 | 16 | 193 | 8 | 18 | 0 | 16 | 2 | 0 | 13 | 15 | 119 |
| França | 16 893 | 10 296 | 7 807 | 1 719 | 3 951 | 1 720 | ... | ... | 1 919 | 18 | 1 518 | 383 | 163 | 0 | 65 | 98 | 109 | 298 | 888 | 5 709 |
| Hungria | 1 569 | 886 | 495 | 121 | 290 | 62 | ... | ... | 330 | 15 | 238 | 77 | 36 | 0 | 13 | 23 | 6 | 19 | 38 | 645 |
| Irlanda | 1 597 | 1 141 | 919 | 431 | 376 | 106 | ... | ... | 185 | 11 | 138 | 36 | 6 | 0 | 2 | 4 | 1 | 30 | 22 | 434 |
| Itália | 5 056 | 2 510 | 1 517 | 252 | 860 | 305 | ... | ... | 584 | 5 | 429 | 150 | 323 | 0 | 258 | 65 | 19 | 67 | 161 | 2 385 |
| Luxemburgo | 420 | 291 | 232 | 85 | 135 | 12 | ... | ... | 42 | 0 | 40 | 2 | 6 | 0 | 5 | 1 | 0 | 11 | 27 | 102 |
| Países Baixos | 7 444 | 4 439 | 3 242 | 793 | 2 005 | 324 | ... | ... | 862 | 11 | 632 | 219 | 124 | 0 | 36 | 88 | 15 | 196 | 639 | 2 366 |
| Polónia | 9 848 | 6 529 | 4 446 | 1 163 | 2 355 | 786 | ... | ... | 1 830 | 9 | 975 | 846 | 113 | 0 | 81 | 32 | 27 | 113 | 186 | 3 133 |
| República Checa | 5 854 | 3 640 | 2 482 | 656 | 1 224 | 542 | ... | ... | 1 015 | 0 | 674 | 341 | 82 | 0 | 55 | 27 | 27 | 34 | 153 | 2 061 |
| Roménia | 1 672 | 1 142 | 849 | 352 | 423 | 53 | ... | ... | 212 | 0 | 175 | 37 | 25 | 0 | 10 | 15 | 24 | 32 | 31 | 499 |
| Suécia | 677 | 446 | 314 | 105 | 185 | 18 | ... | ... | 112 | 4 | 91 | 17 | 10 | 0 | 6 | 4 | 0 | 10 | 36 | 195 |
| Outros países da UE | 4 103 | 2 709 | 2 109 | 519 | 1 143 | 420 | ... | ... | 469 | 4 | 342 | 123 | 68 | 0 | 50 | 18 | 37 | 26 | 126 | 1 268 |
| Outros Países da Europa dos quais: | 36 720 | 29 739 | 21 281 | 10 975 | 8 880 | 1 097 | ... | ... | 6 148 | 998 | 4 742 | 408 | 185 | 0 | 108 | 77 | 579 | 1 546 | 611 | 6 370 |
| Reino Unido | 29 827 | 25 323 | 17 942 | 9 863 | 7 138 | 736 | ... | ... | 5 393 | 981 | 4 121 | 291 | 94 | 0 | 68 | 26 | 545 | 1 349 | 321 | 4 183 |
| Noruega | 706 | 495 | 365 | 110 | 242 | 10 | ... | ... | 108 | 8 | 88 | 12 | 13 | 0 | 8 | 5 | 1 | 8 | 14 | 197 |
| Rússia | 493 | 272 | 215 | 78 | 96 | 34 | ... | ... | 33 | 3 | 26 | 4 | 14 | 0 | 2 | 12 | 2 | 8 | 14 | 207 |
| Suíça | 3 714 | 2 356 | 1 740 | 582 | 896 | 173 | ... | ... | 410 | 6 | 362 | 42 | 28 | 0 | 12 | 16 | 14 | 164 | 213 | 1 145 |
| África | 421 | 267 | 217 | 92 | 78 | 37 | ... | ... | 40 | 0 | 26 | 14 | 7 | 0 | 2 | 5 | 0 | 3 | 5 | 149 |
| América | 10 435 | 6 651 | 5 634 | 2 781 | 2 308 | 447 | ... | ... | 723 | 27 | 555 | 141 | 92 | 0 | 55 | 37 | 15 | 187 | 323 | 3 461 |
| dos quais: | | | | | | | | | | | | | | | | | | | | |
| Brasil | 1 202 | 915 | 742 | 304 | 334 | 94 | ... | ... | 136 | 0 | 102 | 34 | 22 | 0 | 15 | 7 | 2 | 13 | 20 | 267 |
| Canadá | 2 813 | 1 543 | 1 310 | 475 | 637 | 159 | ... | ... | 151 | 6 | 93 | 52 | 40 | 0 | 19 | 21 | 6 | 36 | 98 | 1 172 |
| E.U.A | 6 032 | 3 911 | 3 346 | 1 919 | 1 207 | 178 | ... | ... | 396 | 21 | 333 | 42 | 26 | 0 | 21 | 5 | 7 | 136 | 195 | 1 926 |
| Ásia | 2 016 | 1 505 | 1 239 | 547 | 623 | 50 | ... | ... | 185 | 13 | 157 | 15 | 35 | 0 | 28 | 7 | 6 | 40 | 49 | 462 |
| Oceania | 715 | 351 | 297 | 93 | 155 | 43 | ... | ... | 43 | 4 | 34 | 5 | 6 | 0 | 2 | 4 | 2 | 3 | 24 | 340 |

Fonte: DREM, Inquérito à permanência de hóspedes na hotelaria e outros alojamentos (IPHH).

Nota: (1) Inclui os hóspedes que transitaram do mês anterior.

I.7 - Hóspedes entrados, por países de residência habitual segundo a categoria dos estabelecimentos

Guests arrivals, by type of establishment and country of residence

R. A. Madeira

Unidade: N.º / Outubro 2023

| Países de Residência Habitual | Total geral | Hoteleria | Hotéis | | | | | | Hotéis-apartamentos | | | | Apartamentos turísticos | | | | Aldeamentos turísticos ⁽¹⁾ | Pousadas e Quintas da Madeira | Turismo no espaço rural | Alojamento local |
|------------------------------------|----------------|----------------|----------------|---------------|---------------|---------------|-----|-----|---------------------|--------------|---------------|--------------|-------------------------|----------|--------------|--------------|---------------------------------------|-------------------------------|-------------------------|------------------|
| | | | Total | **** | **** | *** | ** | * | Total | **** | **** | *** | Total | **** | **** | *** | | | | |
| Total mensal | 193 735 | 138 424 | 102 800 | 34 960 | 52 530 | 12 463 | ... | ... | 27 795 | 1 513 | 19 939 | 6 343 | 2 875 | 0 | 1 297 | 1 578 | 1 020 | 3 934 | 6 217 | 49 094 |
| Portugal | 44 229 | 35 063 | 26 890 | 8 042 | 12 594 | 5 475 | ... | ... | 6 224 | 25 | 3 579 | 2 620 | 1 324 | 0 | 456 | 868 | 91 | 534 | 1 022 | 8 144 |
| Estrangeiro | 149 506 | 103 361 | 75 910 | 26 918 | 39 936 | 6 988 | ... | ... | 21 571 | 1 488 | 16 360 | 3 723 | 1 551 | 0 | 841 | 710 | 929 | 3 400 | 5 195 | 40 950 |
| Europa | 182 358 | 131 330 | 96 981 | 32 352 | 49 939 | 11 949 | ... | ... | 26 883 | 1 475 | 19 234 | 6 174 | 2 773 | 0 | 1 249 | 1 524 | 1 000 | 3 693 | 5 916 | 45 112 |
| UE-27 | 143 482 | 100 164 | 74 892 | 21 169 | 40 452 | 10 891 | ... | ... | 19 988 | 399 | 14 077 | 5 512 | 2 496 | 0 | 1 088 | 1 408 | 452 | 2 336 | 5 133 | 38 185 |
| Portugal | 44 229 | 35 063 | 26 890 | 8 042 | 12 594 | 5 475 | ... | ... | 6 224 | 25 | 3 579 | 2 620 | 1 324 | 0 | 456 | 868 | 91 | 534 | 1 022 | 8 144 |
| Alemanha | 32 183 | 22 489 | 17 218 | 3 774 | 11 648 | 1 187 | ... | ... | 4 152 | 33 | 3 644 | 475 | 225 | 0 | 92 | 133 | 55 | 839 | 1 591 | 8 103 |
| Áustria | 2 369 | 1 544 | 1 285 | 274 | 888 | 110 | ... | ... | 196 | 2 | 167 | 27 | 11 | 0 | 3 | 8 | 1 | 51 | 140 | 685 |
| Bélgica | 2 629 | 1 495 | 1 169 | 289 | 662 | 155 | ... | ... | 202 | 6 | 148 | 48 | 30 | 0 | 6 | 24 | 7 | 87 | 210 | 924 |
| Dinamarca | 2 571 | 2 159 | 1 500 | 272 | 1 107 | 106 | ... | ... | 503 | 20 | 401 | 82 | 118 | 0 | 114 | 4 | 9 | 29 | 26 | 386 |
| Espanha | 5 084 | 3 007 | 2 180 | 564 | 1 160 | 388 | ... | ... | 654 | 10 | 416 | 228 | 70 | 0 | 36 | 34 | 29 | 74 | 138 | 1 939 |
| Estónia | 651 | 532 | 246 | 91 | 127 | 24 | ... | ... | 265 | 10 | 130 | 125 | 16 | 0 | 3 | 13 | 3 | 2 | 12 | 107 |
| Finlândia | 2 515 | 2 282 | 1 286 | 547 | 659 | 18 | ... | ... | 954 | 170 | 739 | 45 | 26 | 0 | 26 | 0 | 0 | 16 | 26 | 207 |
| França | 15 216 | 9 005 | 6 883 | 1 939 | 3 363 | 1 221 | ... | ... | 1 533 | 4 | 1 210 | 319 | 185 | 0 | 87 | 98 | 112 | 292 | 732 | 5 479 |
| Hungria | 2 172 | 1 278 | 632 | 180 | 370 | 69 | ... | ... | 567 | 0 | 462 | 105 | 46 | 0 | 24 | 22 | 6 | 27 | 64 | 830 |
| Irlanda | 1 536 | 1 098 | 847 | 377 | 356 | 107 | ... | ... | 195 | 23 | 128 | 44 | 18 | 0 | 11 | 7 | 6 | 32 | 29 | 409 |
| Itália | 4 583 | 2 657 | 2 107 | 813 | 951 | 262 | ... | ... | 405 | 2 | 243 | 160 | 99 | 0 | 63 | 36 | 9 | 37 | 130 | 1 796 |
| Luxemburgo | 443 | 310 | 249 | 106 | 134 | 5 | ... | ... | 53 | 2 | 51 | 0 | 1 | 0 | 0 | 1 | 0 | 7 | 31 | 102 |
| Países Baixos | 5 604 | 3 128 | 2 257 | 698 | 1 201 | 282 | ... | ... | 650 | 4 | 506 | 140 | 91 | 0 | 28 | 63 | 14 | 116 | 486 | 1 990 |
| Polónia | 8 265 | 5 057 | 3 557 | 1 121 | 1 671 | 699 | ... | ... | 1 331 | 13 | 734 | 584 | 85 | 0 | 38 | 47 | 9 | 75 | 166 | 3 042 |
| República Checa | 4 358 | 2 337 | 1 494 | 405 | 670 | 347 | ... | ... | 715 | 0 | 493 | 222 | 66 | 0 | 41 | 25 | 26 | 36 | 175 | 1 846 |
| Roménia | 1 100 | 593 | 437 | 174 | 230 | 25 | ... | ... | 106 | 6 | 66 | 34 | 12 | 0 | 8 | 4 | 15 | 23 | 24 | 483 |
| Suécia | 2 523 | 2 147 | 1 619 | 685 | 810 | 66 | ... | ... | 486 | 52 | 389 | 45 | 16 | 0 | 13 | 3 | 5 | 21 | 30 | 346 |
| Outros países da UE | 5 451 | 3 983 | 3 036 | 818 | 1 851 | 345 | ... | ... | 797 | 17 | 571 | 209 | 57 | 0 | 39 | 18 | 55 | 38 | 101 | 1 367 |
| Outros Países da Europa dos quais: | 38 876 | 31 166 | 22 089 | 11 183 | 9 487 | 1 058 | ... | ... | 6 895 | 1 076 | 5 157 | 662 | 277 | 0 | 161 | 116 | 548 | 1 357 | 783 | 6 927 |
| Reino Unido | 30 582 | 25 709 | 18 174 | 9 811 | 7 415 | 700 | ... | ... | 5 718 | 942 | 4 324 | 452 | 172 | 0 | 127 | 45 | 504 | 1 141 | 377 | 4 496 |
| Noruega | 1 328 | 1 124 | 683 | 248 | 382 | 31 | ... | ... | 399 | 118 | 246 | 35 | 10 | 0 | 7 | 3 | 8 | 24 | 19 | 185 |
| Rússia | 691 | 443 | 318 | 71 | 183 | 57 | ... | ... | 84 | 1 | 70 | 13 | 18 | 0 | 2 | 16 | 7 | 16 | 11 | 237 |
| Suiça | 4 184 | 2 596 | 1 974 | 706 | 1 064 | 146 | ... | ... | 416 | 10 | 351 | 55 | 39 | 0 | 13 | 26 | 15 | 152 | 315 | 1 273 |
| África | 428 | 299 | 240 | 79 | 119 | 39 | ... | ... | 49 | 1 | 31 | 17 | 3 | 0 | 0 | 3 | 0 | 7 | 5 | 124 |
| América | 9 219 | 5 715 | 4 698 | 2 102 | 2 105 | 399 | ... | ... | 711 | 32 | 571 | 108 | 83 | 0 | 39 | 44 | 16 | 207 | 267 | 3 237 |
| dos quais: | | | | | | | | | | | | | | | | | | | | |
| Brasil | 1 150 | 823 | 665 | 232 | 331 | 82 | ... | ... | 134 | 0 | 97 | 37 | 16 | 0 | 11 | 5 | 0 | 8 | 12 | 315 |
| Canadá | 2 532 | 1 269 | 1 035 | 342 | 551 | 115 | ... | ... | 141 | 3 | 114 | 24 | 12 | 0 | 3 | 9 | 9 | 72 | 51 | 1 212 |
| E.U.A | 5 122 | 3 343 | 2 776 | 1 448 | 1 126 | 159 | ... | ... | 388 | 29 | 327 | 32 | 51 | 0 | 25 | 26 | 6 | 122 | 198 | 1 581 |
| Ásia | 1 215 | 809 | 672 | 338 | 275 | 53 | ... | ... | 110 | 5 | 68 | 37 | 13 | 0 | 9 | 4 | 0 | 14 | 21 | 385 |
| Oceania | 515 | 271 | 209 | 89 | 92 | 23 | ... | ... | 42 | 0 | 35 | 7 | 3 | 0 | 0 | 3 | 4 | 13 | 8 | 236 |

Fonte: DREM, Inquérito à permanência de hóspedes na hotelaria e outros alojamentos (IPHH).

Nota: (1) Inclui os hóspedes que transitaram do mês anterior.

I.7 - Hóspedes entrados, por países de residência habitual segundo a categoria dos estabelecimentos
Guests arrivals, by type of establishment and country of residence

R. A. Madeira

Unidade: N.º / Novembro 2023

| Países de Residência Habitual | Total geral | Hotelaria | Hotéis | | | | | | Hotéis-apartamentos | | | | Apartamentos turísticos | | | | Aldeamentos turísticos ⁽¹⁾ | Pousadas e Quintas da Madeira | Turismo no espaço rural | Alojamento local |
|------------------------------------|----------------|----------------|---------------|---------------|---------------|---------------|-----|-----|---------------------|--------------|---------------|--------------|-------------------------|----------|------------|------------|---------------------------------------|-------------------------------|-------------------------|------------------|
| | | | Total | **** | *** | ** | * | ... | Total | **** | *** | ** | Total | **** | *** | ** | | | | |
| Total mensal | 147 574 | 105 863 | 79 721 | 24 836 | 42 865 | 10 122 | ... | ... | 21 048 | 1 117 | 14 663 | 5 268 | 1 445 | 0 | 842 | 603 | 523 | 3 126 | 5 105 | 36 606 |
| Portugal | 30 864 | 24 351 | 18 510 | 5 233 | 8 640 | 4 102 | ... | ... | 4 924 | 21 | 2 925 | 1 978 | 429 | 0 | 212 | 217 | 29 | 459 | 864 | 5 649 |
| Estrangeiro | 116 710 | 81 512 | 61 211 | 19 603 | 34 225 | 6 020 | ... | ... | 16 124 | 1 096 | 11 738 | 3 290 | 1 016 | 0 | 630 | 386 | 494 | 2 667 | 4 241 | 30 957 |
| Europa | 138 679 | 100 125 | 74 857 | 22 774 | 40 710 | 9 580 | ... | ... | 20 396 | 1 098 | 14 204 | 5 094 | 1 383 | 0 | 806 | 577 | 514 | 2 975 | 4 770 | 33 784 |
| UE-27 | 107 886 | 75 362 | 56 984 | 14 606 | 32 335 | 8 484 | ... | ... | 15 207 | 278 | 10 407 | 4 522 | 1 174 | 0 | 680 | 494 | 181 | 1 816 | 4 252 | 28 272 |
| Portugal | 30 864 | 24 351 | 18 510 | 5 233 | 8 640 | 4 102 | ... | ... | 4 924 | 21 | 2 925 | 1 978 | 429 | 0 | 212 | 217 | 29 | 459 | 864 | 5 649 |
| Alemanha | 26 636 | 19 110 | 14 945 | 3 107 | 10 460 | 1 000 | ... | ... | 3 336 | 26 | 2 952 | 358 | 177 | 0 | 102 | 75 | 36 | 616 | 1 316 | 6 210 |
| Áustria | 1 517 | 952 | 732 | 177 | 452 | 79 | ... | ... | 169 | 0 | 146 | 23 | 10 | 0 | 6 | 4 | 1 | 40 | 97 | 468 |
| Bélgica | 2 095 | 1 188 | 950 | 176 | 552 | 168 | ... | ... | 145 | 4 | 112 | 29 | 20 | 0 | 12 | 8 | 0 | 73 | 145 | 762 |
| Dinamarca | 2 937 | 2 557 | 1 885 | 258 | 1 475 | 129 | ... | ... | 492 | 0 | 422 | 70 | 131 | 0 | 128 | 3 | 0 | 49 | 33 | 347 |
| Espanha | 3 609 | 2 079 | 1 579 | 367 | 910 | 238 | ... | ... | 398 | 2 | 170 | 226 | 51 | 0 | 31 | 20 | 16 | 35 | 146 | 1 384 |
| Estónia | 611 | 466 | 288 | 74 | 191 | 14 | ... | ... | 167 | 1 | 104 | 62 | 5 | 0 | 2 | 3 | 4 | 2 | 16 | 129 |
| Finlândia | 2 595 | 2 278 | 1 400 | 492 | 804 | 101 | ... | ... | 827 | 144 | 572 | 111 | 32 | 0 | 24 | 8 | 0 | 19 | 20 | 297 |
| França | 7 230 | 3 847 | 2 991 | 768 | 1 450 | 614 | ... | ... | 638 | 4 | 439 | 195 | 50 | 0 | 27 | 23 | 11 | 157 | 469 | 2 914 |
| Hungria | 1 862 | 1 051 | 684 | 166 | 397 | 94 | ... | ... | 334 | 0 | 238 | 96 | 8 | 0 | 1 | 7 | 8 | 17 | 65 | 746 |
| Irlanda | 1 433 | 1 046 | 808 | 310 | 434 | 57 | ... | ... | 207 | 32 | 124 | 51 | 6 | 0 | 5 | 1 | 0 | 25 | 31 | 356 |
| Itália | 2 922 | 1 618 | 1 260 | 301 | 641 | 274 | ... | ... | 287 | 0 | 203 | 84 | 35 | 0 | 16 | 19 | 3 | 33 | 98 | 1 206 |
| Luxemburgo | 264 | 189 | 151 | 57 | 90 | 2 | ... | ... | 30 | 0 | 27 | 3 | 2 | 0 | 2 | 0 | 0 | 6 | 11 | 64 |
| Países Baixos | 4 532 | 2 777 | 2 069 | 571 | 1 169 | 263 | ... | ... | 552 | 3 | 409 | 140 | 47 | 0 | 24 | 23 | 6 | 103 | 388 | 1 367 |
| Polónia | 8 216 | 5 015 | 3 529 | 1 065 | 1 728 | 671 | ... | ... | 1 306 | 4 | 677 | 625 | 82 | 0 | 48 | 34 | 23 | 75 | 258 | 2 943 |
| República Checa | 3 053 | 1 497 | 1 076 | 265 | 529 | 243 | ... | ... | 374 | 0 | 135 | 239 | 26 | 0 | 13 | 13 | 5 | 16 | 133 | 1 423 |
| Roménia | 864 | 473 | 359 | 87 | 221 | 43 | ... | ... | 78 | 0 | 54 | 24 | 9 | 0 | 3 | 6 | 1 | 26 | 30 | 361 |
| Suécia | 2 723 | 2 264 | 1 708 | 707 | 895 | 87 | ... | ... | 505 | 31 | 403 | 71 | 11 | 0 | 9 | 2 | 4 | 36 | 46 | 413 |
| Outros países da UE | 3 923 | 2 604 | 2 060 | 425 | 1 297 | 305 | ... | ... | 438 | 6 | 295 | 137 | 43 | 0 | 15 | 28 | 34 | 29 | 86 | 1 233 |
| Outros Países da Europa dos quais: | 30 793 | 24 763 | 17 873 | 8 168 | 8 375 | 1 096 | ... | ... | 5 189 | 820 | 3 797 | 572 | 209 | 0 | 126 | 83 | 333 | 1 159 | 518 | 5 512 |
| Reino Unido | 24 070 | 20 153 | 14 387 | 7 176 | 6 320 | 730 | ... | ... | 4 330 | 708 | 3 219 | 403 | 127 | 0 | 89 | 38 | 326 | 983 | 280 | 3 637 |
| Noruega | 1 447 | 1 212 | 881 | 223 | 577 | 76 | ... | ... | 292 | 98 | 155 | 39 | 19 | 0 | 7 | 12 | 0 | 20 | 21 | 214 |
| Rússia | 673 | 392 | 287 | 43 | 192 | 43 | ... | ... | 83 | 6 | 66 | 11 | 15 | 0 | 1 | 14 | 0 | 7 | 37 | 244 |
| Suíça | 2 368 | 1 547 | 1 196 | 412 | 654 | 103 | ... | ... | 242 | 8 | 210 | 24 | 13 | 0 | 11 | 2 | 2 | 94 | 121 | 700 |
| África | 314 | 224 | 187 | 73 | 82 | 32 | ... | ... | 32 | 0 | 19 | 13 | 0 | 0 | 0 | 0 | 0 | 5 | 2 | 88 |
| América | 7 207 | 4 551 | 3 858 | 1 677 | 1 736 | 392 | ... | ... | 508 | 14 | 380 | 114 | 56 | 0 | 33 | 23 | 9 | 120 | 300 | 2 356 |
| dos quais: | | | | | | | | | | | | | | | | | | | | |
| Brasil | 849 | 650 | 516 | 206 | 194 | 114 | ... | ... | 110 | 1 | 61 | 48 | 14 | 0 | 9 | 5 | 4 | 6 | 15 | 184 |
| Canadá | 1 910 | 1 022 | 877 | 284 | 434 | 128 | ... | ... | 110 | 2 | 97 | 11 | 5 | 0 | 5 | 0 | 2 | 28 | 91 | 797 |
| E.U.A | 4 076 | 2 591 | 2 233 | 1 111 | 987 | 120 | ... | ... | 244 | 11 | 205 | 28 | 32 | 0 | 19 | 13 | 2 | 80 | 190 | 1 295 |
| Ásia | 1 022 | 776 | 654 | 241 | 266 | 101 | ... | ... | 101 | 4 | 55 | 42 | 5 | 0 | 2 | 3 | 0 | 16 | 16 | 230 |
| Oceania | 352 | 187 | 165 | 71 | 71 | 17 | ... | ... | 11 | 1 | 5 | 5 | 1 | 0 | 1 | 0 | 0 | 10 | 17 | 148 |

Fonte: DREM, Inquérito à permanência de hóspedes na hotelaria e outros alojamentos (IPHH).

Nota: (1) Inclui os hóspedes que transitaram do mês anterior.

I.7 - Hóspedes entrados, por países de residência habitual segundo a categoria dos estabelecimentos

Guests arrivals, by type of establishment and country of residence

R. A. Madeira

Unidade: N.º / Dezembro 2023

| Países de Residência Habitual | Total geral | Hotelaria | Hotéis | | | | | | Hotéis-apartamentos | | | | Apartamentos turísticos | | | | Aldeamentos turísticos ⁽¹⁾ | Pousadas e Quintas da Madeira | Turismo no espaço rural | Alojamento local |
|------------------------------------|----------------|---------------|---------------|---------------|---------------|--------------|-----|-----|---------------------|--------------|---------------|--------------|-------------------------|----------|------------|------------|---------------------------------------|-------------------------------|-------------------------|------------------|
| | | | Total | **** | **** | *** | ** | * | Total | **** | **** | *** | Total | **** | **** | *** | | | | |
| Total mensal | 134 183 | 93 567 | 70 505 | 22 125 | 38 137 | 8 620 | ... | ... | 18 385 | 1 041 | 12 243 | 5 101 | 1 224 | 0 | 767 | 457 | 486 | 2 967 | 4 251 | 36 365 |
| Portugal | 32 877 | 25 383 | 19 740 | 6 226 | 9 398 | 3 523 | ... | ... | 4 741 | 77 | 2 753 | 1 911 | 329 | 0 | 204 | 125 | 39 | 534 | 951 | 6 543 |
| Estrangeiro | 101 306 | 68 184 | 50 765 | 15 899 | 28 739 | 5 097 | ... | ... | 13 644 | 964 | 9 490 | 3 190 | 895 | 0 | 563 | 332 | 447 | 2 433 | 3 300 | 29 822 |
| Europa | 125 880 | 88 294 | 66 135 | 20 232 | 36 236 | 8 114 | ... | ... | 17 733 | 989 | 11 813 | 4 931 | 1 165 | 0 | 737 | 428 | 474 | 2 787 | 4 013 | 33 573 |
| UE-27 | 99 478 | 67 859 | 51 355 | 13 786 | 28 999 | 7 166 | ... | ... | 13 349 | 301 | 8 749 | 4 299 | 977 | 0 | 603 | 374 | 169 | 2 009 | 3 536 | 28 083 |
| Portugal | 32 877 | 25 383 | 19 740 | 6 226 | 9 398 | 3 523 | ... | ... | 4 741 | 77 | 2 753 | 1 911 | 329 | 0 | 204 | 125 | 39 | 534 | 951 | 6 543 |
| Alemanha | 21 356 | 14 392 | 11 066 | 2 121 | 7 803 | 842 | ... | ... | 2 495 | 39 | 2 148 | 308 | 146 | 0 | 66 | 80 | 22 | 663 | 963 | 6 001 |
| Áustria | 1 238 | 763 | 567 | 143 | 371 | 35 | ... | ... | 148 | 5 | 126 | 17 | 9 | 0 | 3 | 6 | 0 | 39 | 72 | 403 |
| Bélgica | 1 694 | 926 | 730 | 196 | 435 | 69 | ... | ... | 116 | 0 | 82 | 34 | 5 | 0 | 2 | 3 | 2 | 73 | 128 | 640 |
| Dinamarca | 3 177 | 2 668 | 1 962 | 361 | 1 491 | 107 | ... | ... | 520 | 8 | 369 | 143 | 142 | 0 | 108 | 34 | 0 | 44 | 38 | 471 |
| Espanha | 4 716 | 2 723 | 2 103 | 619 | 1 133 | 305 | ... | ... | 504 | 5 | 303 | 196 | 29 | 0 | 19 | 10 | 7 | 80 | 154 | 1 839 |
| Estónia | 177 | 91 | 68 | 15 | 32 | 21 | ... | ... | 15 | 1 | 14 | 0 | 0 | 0 | 0 | 0 | 4 | 4 | 12 | 74 |
| Finlândia | 2 088 | 1 793 | 1 277 | 362 | 828 | 85 | ... | ... | 480 | 66 | 322 | 92 | 19 | 0 | 16 | 3 | 0 | 17 | 27 | 268 |
| França | 5 767 | 3 304 | 2 476 | 773 | 1 205 | 387 | ... | ... | 573 | 27 | 416 | 130 | 55 | 0 | 36 | 19 | 38 | 162 | 288 | 2 175 |
| Hungria | 1 794 | 993 | 658 | 148 | 372 | 108 | ... | ... | 303 | 4 | 201 | 98 | 19 | 0 | 7 | 12 | 3 | 10 | 68 | 733 |
| Irlanda | 1 178 | 749 | 570 | 199 | 291 | 71 | ... | ... | 145 | 32 | 90 | 23 | 7 | 0 | 6 | 1 | 1 | 26 | 15 | 414 |
| Itália | 2 626 | 1 309 | 955 | 224 | 496 | 194 | ... | ... | 271 | 4 | 168 | 99 | 29 | 0 | 19 | 10 | 3 | 51 | 133 | 1 184 |
| Luxemburgo | 416 | 332 | 241 | 107 | 132 | 1 | ... | ... | 85 | 2 | 76 | 7 | 0 | 0 | 0 | 0 | 0 | 6 | 9 | 75 |
| Países Baixos | 3 565 | 1 952 | 1 488 | 358 | 875 | 187 | ... | ... | 341 | 10 | 260 | 71 | 20 | 0 | 5 | 15 | 11 | 92 | 218 | 1 395 |
| Polónia | 8 619 | 5 437 | 3 786 | 922 | 2 076 | 723 | ... | ... | 1 477 | 6 | 760 | 711 | 101 | 0 | 64 | 37 | 17 | 56 | 241 | 2 941 |
| República Checa | 2 722 | 1 210 | 837 | 181 | 421 | 193 | ... | ... | 290 | 3 | 101 | 186 | 22 | 0 | 18 | 4 | 11 | 50 | 92 | 1 420 |
| Roménia | 814 | 471 | 317 | 76 | 194 | 43 | ... | ... | 116 | 4 | 84 | 28 | 11 | 0 | 6 | 5 | 7 | 20 | 22 | 321 |
| Suécia | 1 792 | 1 452 | 1 119 | 426 | 607 | 75 | ... | ... | 279 | 6 | 195 | 78 | 9 | 0 | 5 | 4 | 4 | 41 | 46 | 294 |
| Outros países da UE | 2 862 | 1 911 | 1 395 | 329 | 839 | 197 | ... | ... | 450 | 2 | 281 | 167 | 25 | 0 | 19 | 6 | 0 | 41 | 59 | 892 |
| Outros Países da Europa dos quais: | 26 402 | 20 435 | 14 780 | 6 446 | 7 237 | 948 | ... | ... | 4 384 | 688 | 3 064 | 632 | 188 | 0 | 134 | 54 | 305 | 778 | 477 | 5 490 |
| Reino Unido | 20 715 | 16 817 | 12 052 | 5 647 | 5 635 | 652 | ... | ... | 3 738 | 646 | 2 643 | 449 | 100 | 0 | 66 | 34 | 299 | 628 | 279 | 3 619 |
| Noruega | 1 078 | 850 | 634 | 112 | 470 | 47 | ... | ... | 151 | 21 | 104 | 26 | 42 | 0 | 42 | 0 | 0 | 23 | 11 | 217 |
| Rússia | 607 | 397 | 303 | 68 | 195 | 40 | ... | ... | 72 | 2 | 52 | 18 | 5 | 0 | 5 | 0 | 0 | 17 | 27 | 183 |
| Suiça | 2 192 | 1 295 | 1 016 | 384 | 550 | 66 | ... | ... | 186 | 8 | 152 | 26 | 12 | 0 | 10 | 2 | 4 | 77 | 106 | 791 |
| África | 382 | 287 | 219 | 64 | 107 | 42 | ... | ... | 56 | 0 | 28 | 28 | 0 | 0 | 0 | 0 | 1 | 11 | 13 | 82 |
| América | 6 169 | 3 786 | 3 156 | 1 431 | 1 353 | 320 | ... | ... | 437 | 44 | 304 | 89 | 46 | 0 | 24 | 22 | 11 | 136 | 173 | 2 210 |
| dos quais: | | | | | | | | | | | | | | | | | | | | |
| Brasil | 854 | 628 | 492 | 241 | 170 | 70 | ... | ... | 96 | 2 | 65 | 29 | 13 | 0 | 8 | 5 | 1 | 26 | 13 | 213 |
| Canadá | 1 279 | 679 | 555 | 172 | 299 | 74 | ... | ... | 88 | 2 | 66 | 20 | 10 | 0 | 4 | 6 | 3 | 23 | 45 | 555 |
| E.U.A | 3 672 | 2 213 | 1 912 | 960 | 785 | 138 | ... | ... | 197 | 38 | 143 | 16 | 18 | 0 | 12 | 6 | 7 | 79 | 109 | 1 350 |
| Ásia | 1 404 | 1 026 | 855 | 345 | 384 | 115 | ... | ... | 135 | 7 | 79 | 49 | 8 | 0 | 1 | 7 | 0 | 28 | 37 | 341 |
| Oceania | 348 | 174 | 140 | 53 | 57 | 29 | ... | ... | 24 | 1 | 19 | 4 | 5 | 0 | 5 | 0 | 0 | 5 | 15 | 159 |

Fonte: DREM, Inquérito à permanência de hóspedes na hotelaria e outros alojamentos (IPHH).

Nota: (1) Inclui os hóspedes que transitaram do mês anterior.

I.8 - Hóspedes entrados, por países de residência habitual segundo a categoria dos estabelecimentos – valores acumulados

Guests arrivals, by type of establishment and country of residence – cumulative values

R. A. Madeira

Unidade: N.º / Janeiro a dezembro 2023

| Países de Residência Habitual | Total geral | Hoteleria | Hotéis | | | | | Hotéis-apartamentos | | | | Apartamentos turísticos | | | | Aldeamentos turísticos ⁽¹⁾ | Pousadas e Quintas da Madeira | Turismo no espaço rural | Alojamento local | |
|------------------------------------|------------------|------------------|------------------|----------------|----------------|----------------|-----|---------------------|----------------|---------------|----------------|-------------------------|---------------|----------|---------------|---------------------------------------|-------------------------------|-------------------------|------------------|----------------|
| | | | Total | ***** | **** | *** | ** | * | Total | ***** | **** | *** | Total | ***** | **** | | | | | *** |
| Total mensal | 2 090 849 | 1 490 291 | 1 123 005 | 361 501 | 586 763 | 142 186 | ... | ... | 282 999 | 15 816 | 193 682 | 73 501 | 28 561 | 0 | 14 457 | 14 104 | 11 794 | 43 932 | 68 480 | 532 078 |
| Portugal | 485 035 | 384 241 | 297 564 | 91 338 | 139 593 | 57 750 | ... | ... | 69 034 | 894 | 38 494 | 29 646 | 10 481 | 0 | 4 527 | 5 954 | 1 377 | 5 785 | 10 653 | 90 141 |
| Estrangeiro | 1 605 814 | 1 106 050 | 825 441 | 270 163 | 447 170 | 84 436 | ... | ... | 213 965 | 14 922 | 155 188 | 43 855 | 18 080 | 0 | 9 930 | 8 150 | 10 417 | 38 147 | 57 827 | 441 937 |
| Europa | 1 971 238 | 1 413 994 | 1 059 910 | 332 644 | 559 596 | 136 299 | ... | ... | 273 485 | 15 167 | 186 960 | 71 358 | 27 390 | 0 | 13 798 | 13 592 | 11 559 | 41 650 | 65 040 | 492 204 |
| UE-27 | 1 580 981 | 1 101 568 | 832 757 | 221 655 | 458 745 | 124 290 | ... | ... | 210 645 | 3 724 | 142 393 | 64 528 | 24 979 | 0 | 12 413 | 12 566 | 5 448 | 27 739 | 58 185 | 421 228 |
| Portugal | 485 035 | 384 241 | 297 564 | 91 338 | 139 593 | 57 750 | ... | ... | 69 034 | 894 | 38 494 | 29 646 | 10 481 | 0 | 4 527 | 5 954 | 1 377 | 5 785 | 10 653 | 90 141 |
| Alemanha | 328 111 | 226 891 | 175 491 | 35 985 | 119 253 | 13 450 | ... | ... | 40 032 | 436 | 35 191 | 4 405 | 2 599 | 0 | 1 077 | 1 522 | 571 | 8 198 | 16 398 | 84 822 |
| Áustria | 26 354 | 17 721 | 13 998 | 3 373 | 9 298 | 1 052 | ... | ... | 2 688 | 67 | 2 241 | 380 | 269 | 0 | 133 | 136 | 64 | 702 | 1 531 | 7 102 |
| Bélgica | 40 958 | 25 214 | 19 954 | 4 884 | 11 656 | 2 420 | ... | ... | 3 292 | 59 | 2 481 | 752 | 436 | 0 | 151 | 285 | 141 | 1 391 | 3 015 | 12 269 |
| Dinamarca | 30 085 | 25 298 | 18 463 | 2 819 | 14 129 | 1 337 | ... | ... | 4 835 | 85 | 3 903 | 847 | 1 544 | 0 | 1 365 | 179 | 52 | 404 | 343 | 4 444 |
| Espanha | 63 369 | 39 265 | 29 347 | 8 576 | 15 299 | 4 564 | ... | ... | 7 749 | 62 | 5 341 | 2 346 | 848 | 0 | 382 | 466 | 341 | 980 | 1 645 | 22 459 |
| Estónia | 3 169 | 2 131 | 1 335 | 420 | 720 | 151 | ... | ... | 688 | 27 | 398 | 263 | 49 | 0 | 16 | 33 | 14 | 45 | 85 | 953 |
| Finlândia | 22 747 | 19 801 | 13 160 | 4 574 | 7 691 | 779 | ... | ... | 5 923 | 793 | 4 514 | 616 | 435 | 0 | 399 | 36 | 5 | 278 | 272 | 2 674 |
| França | 179 513 | 105 297 | 79 397 | 18 499 | 40 863 | 15 526 | ... | ... | 18 309 | 239 | 13 212 | 4 858 | 2 151 | 0 | 882 | 1 269 | 1 374 | 4 066 | 9 933 | 64 283 |
| Hungria | 21 805 | 12 960 | 8 480 | 2 261 | 4 855 | 1 028 | ... | ... | 3 799 | 130 | 2 730 | 939 | 294 | 0 | 118 | 176 | 122 | 265 | 580 | 8 265 |
| Irlanda | 17 707 | 12 625 | 9 891 | 4 302 | 4 522 | 961 | ... | ... | 2 094 | 295 | 1 272 | 527 | 150 | 0 | 90 | 60 | 34 | 456 | 306 | 4 776 |
| Itália | 44 303 | 23 411 | 16 884 | 4 043 | 8 796 | 3 186 | ... | ... | 4 293 | 72 | 2 788 | 1 433 | 1 396 | 0 | 949 | 447 | 121 | 717 | 1 500 | 19 392 |
| Luxemburgo | 5 491 | 4 267 | 3 368 | 1 472 | 1 713 | 144 | ... | ... | 743 | 11 | 653 | 79 | 31 | 0 | 20 | 11 | 6 | 119 | 247 | 977 |
| Países Baixos | 72 846 | 44 519 | 33 096 | 7 694 | 20 270 | 3 692 | ... | ... | 8 570 | 109 | 6 348 | 2 113 | 1 038 | 0 | 331 | 707 | 163 | 1 652 | 5 934 | 22 393 |
| Polónia | 103 883 | 68 743 | 47 785 | 13 517 | 24 869 | 8 398 | ... | ... | 18 514 | 91 | 9 321 | 9 102 | 1 146 | 0 | 683 | 463 | 342 | 956 | 2 299 | 32 841 |
| República Checa | 53 693 | 30 536 | 19 902 | 4 382 | 10 123 | 4 642 | ... | ... | 9 057 | 29 | 5 671 | 3 357 | 876 | 0 | 574 | 302 | 248 | 453 | 1 548 | 21 609 |
| Roménia | 13 743 | 9 064 | 6 978 | 2 381 | 3 862 | 596 | ... | ... | 1 509 | 59 | 1 118 | 332 | 210 | 0 | 106 | 104 | 90 | 277 | 324 | 4 355 |
| Suécia | 18 915 | 15 487 | 11 779 | 4 122 | 6 640 | 821 | ... | ... | 3 212 | 176 | 2 491 | 545 | 153 | 0 | 93 | 60 | 26 | 317 | 347 | 3 081 |
| Outros países da UE | 49 714 | 34 097 | 25 885 | 7 013 | 14 593 | 3 793 | ... | ... | 6 304 | 90 | 4 226 | 1 988 | 873 | 0 | 517 | 356 | 357 | 678 | 1 225 | 14 392 |
| Outros Países da Europa dos quais: | 390 257 | 312 426 | 227 153 | 110 989 | 100 851 | 12 009 | ... | ... | 62 840 | 11 443 | 44 567 | 6 830 | 2 411 | 0 | 1 385 | 1 026 | 6 111 | 13 911 | 6 855 | 70 976 |
| Reino Unido | 313 133 | 261 552 | 188 816 | 98 114 | 80 388 | 8 146 | ... | ... | 53 529 | 10 683 | 37 855 | 4 991 | 1 482 | 0 | 987 | 495 | 5 867 | 11 858 | 3 738 | 47 843 |
| Noruega | 12 047 | 9 470 | 6 885 | 2 149 | 4 244 | 389 | ... | ... | 2 252 | 523 | 1 464 | 265 | 132 | 0 | 98 | 34 | 33 | 168 | 181 | 2 396 |
| Rússia | 6 740 | 4 312 | 3 292 | 982 | 1 772 | 465 | ... | ... | 700 | 45 | 474 | 181 | 169 | 0 | 63 | 106 | 27 | 124 | 248 | 2 180 |
| Suíça | 36 371 | 23 115 | 17 689 | 6 171 | 9 283 | 1 613 | ... | ... | 3 725 | 119 | 3 214 | 392 | 282 | 0 | 102 | 180 | 83 | 1 336 | 2 159 | 11 097 |
| África | 4 710 | 3 326 | 2 634 | 1 079 | 1 182 | 326 | ... | ... | 578 | 13 | 326 | 239 | 44 | 0 | 22 | 22 | 6 | 64 | 75 | 1 309 |
| América dos quais: | 92 180 | 57 256 | 47 659 | 22 404 | 20 191 | 4 227 | ... | ... | 6 824 | 515 | 4 888 | 1 421 | 860 | 0 | 471 | 389 | 152 | 1 761 | 2 811 | 32 113 |
| Brasil | 11 737 | 8 754 | 7 057 | 2 844 | 3 099 | 980 | ... | ... | 1 374 | 48 | 824 | 502 | 169 | 0 | 100 | 69 | 23 | 131 | 150 | 2 833 |
| Canadá | 22 572 | 11 698 | 9 526 | 3 185 | 4 814 | 1 259 | ... | ... | 1 481 | 69 | 1 076 | 336 | 244 | 0 | 129 | 115 | 57 | 390 | 760 | 10 114 |
| E.U.A. | 53 600 | 33 885 | 28 699 | 15 525 | 11 153 | 1 633 | ... | ... | 3 533 | 388 | 2 745 | 400 | 401 | 0 | 224 | 177 | 66 | 1 186 | 1 836 | 17 879 |
| Ásia | 17 052 | 12 712 | 10 374 | 4 454 | 4 612 | 1 055 | ... | ... | 1 715 | 96 | 1 222 | 397 | 223 | 0 | 141 | 82 | 58 | 342 | 383 | 3 957 |
| Oceania | 5 669 | 3 003 | 2 428 | 920 | 1 182 | 279 | ... | ... | 397 | 25 | 286 | 86 | 44 | 0 | 25 | 19 | 19 | 115 | 171 | 2 495 |

Fonte: DREM, Inquérito à permanência de hóspedes na hotelaria e outros alojamentos (IPHH).

Nota: (1) Inclui os hóspedes que transitaram do mês anterior.

I.9 - Total de hóspedes ⁽¹⁾, por países de residência habitual segundo a categoria dos estabelecimentos *Guests lodged, by type of establishment and country of residence*

R. A. Madeira

Unidade: N.º Janeiro 2023

| Países de Residência Habitual | Total geral | Hotelaria | Hotéis | | | | | | Hotéis-apartamentos | | | | Apartamentos turísticos | | | | Aldeamentos turísticos ⁽²⁾ | Pousadas e Quintas da Madeira | Turismo no espaço rural | Alojamento local |
|------------------------------------|----------------|----------------|---------------|---------------|---------------|--------------|--------------|------------|---------------------|--------------|---------------|--------------|-------------------------|----------|--------------|------------|---------------------------------------|-------------------------------|-------------------------|------------------|
| | | | Total | ***** | **** | *** | ** | * | Total | ***** | **** | *** | Total | ***** | **** | *** | | | | |
| Total mensal | 142 834 | 107 792 | 81 170 | 24 587 | 44 650 | 9 979 | 1 831 | 123 | 20 752 | 1 516 | 12 988 | 6 248 | 1 852 | 0 | 1 090 | 762 | 837 | 3 181 | 4 134 | 30 908 |
| Portugal | 31 906 | 26 330 | 20 493 | 6 377 | 10 187 | 3 479 | 444 | 6 | 4 879 | 82 | 2 602 | 2 195 | 462 | 0 | 258 | 204 | 69 | 427 | 771 | 4 805 |
| Estrangeiro | 110 928 | 81 462 | 60 677 | 18 210 | 34 463 | 6 500 | 1 387 | 117 | 15 873 | 1 434 | 10 386 | 4 053 | 1 390 | 0 | 832 | 558 | 768 | 2 754 | 3 363 | 26 103 |
| Europa | 135 154 | 102 628 | 77 013 | 22 880 | 42 802 | 9 466 | 1 762 | 103 | 20 034 | 1 440 | 12 545 | 6 049 | 1 727 | 0 | 1 007 | 720 | 826 | 3 028 | 3 962 | 28 564 |
| UE-27 | 103 525 | 76 508 | 58 535 | 15 077 | 33 508 | 8 285 | 1 579 | 86 | 14 330 | 329 | 8 738 | 5 263 | 1 464 | 0 | 834 | 630 | 260 | 1 919 | 3 519 | 23 498 |
| Portugal | 31 906 | 26 330 | 20 493 | 6 377 | 10 187 | 3 479 | 444 | 6 | 4 879 | 82 | 2 602 | 2 195 | 462 | 0 | 258 | 204 | 69 | 427 | 771 | 4 805 |
| Alemanha | 23 508 | 16 918 | 13 095 | 2 640 | 8 753 | 1 290 | 374 | 38 | 2 884 | 34 | 2 456 | 394 | 185 | 0 | 98 | 87 | 30 | 724 | 1 122 | 5 468 |
| Áustria | 1 158 | 761 | 575 | 162 | 361 | 33 | 18 | 1 | 124 | 10 | 90 | 24 | 17 | 0 | 4 | 13 | 10 | 35 | 60 | 337 |
| Bélgica | 1 503 | 919 | 727 | 177 | 434 | 72 | 43 | 1 | 115 | 4 | 63 | 48 | 20 | 0 | 12 | 8 | 2 | 55 | 96 | 488 |
| Dinamarca | 3 687 | 3 177 | 2 393 | 346 | 1 839 | 193 | 12 | 3 | 528 | 8 | 363 | 157 | 175 | 0 | 137 | 38 | 0 | 81 | 37 | 473 |
| Espanha | 3 435 | 2 196 | 1 689 | 390 | 867 | 366 | 65 | 1 | 403 | 0 | 171 | 232 | 54 | 0 | 24 | 30 | 7 | 43 | 117 | 1 122 |
| Estónia | 267 | 167 | 122 | 29 | 60 | 20 | 12 | 1 | 39 | 0 | 16 | 23 | 2 | 0 | 0 | 2 | 4 | 0 | 9 | 91 |
| Finlândia | 3 548 | 3 108 | 2 242 | 569 | 1 513 | 154 | 5 | 1 | 737 | 92 | 543 | 102 | 72 | 0 | 68 | 4 | 2 | 55 | 39 | 401 |
| França | 6 482 | 4 019 | 3 155 | 742 | 1 812 | 462 | 135 | 4 | 599 | 14 | 337 | 248 | 97 | 0 | 35 | 62 | 21 | 147 | 381 | 2 082 |
| Hungria | 1 897 | 1 264 | 912 | 207 | 523 | 144 | 37 | 1 | 302 | 18 | 187 | 97 | 15 | 0 | 5 | 10 | 15 | 20 | 48 | 585 |
| Irlanda | 1 371 | 1 048 | 854 | 374 | 403 | 70 | 6 | 1 | 156 | 32 | 88 | 36 | 14 | 0 | 10 | 4 | 0 | 24 | 27 | 296 |
| Itália | 2 985 | 1 788 | 1 291 | 305 | 616 | 280 | 82 | 8 | 330 | 6 | 181 | 143 | 45 | 0 | 23 | 22 | 27 | 95 | 117 | 1 080 |
| Luxemburgo | 545 | 463 | 399 | 146 | 211 | 28 | 14 | 0 | 50 | 0 | 44 | 6 | 5 | 0 | 5 | 0 | 0 | 9 | 11 | 71 |
| Países Baixos | 3 086 | 1 910 | 1 451 | 316 | 894 | 139 | 95 | 7 | 360 | 3 | 254 | 103 | 43 | 0 | 20 | 23 | 4 | 52 | 217 | 959 |
| Polónia | 9 662 | 6 730 | 4 730 | 1 070 | 2 584 | 971 | 98 | 7 | 1 779 | 2 | 731 | 1 046 | 116 | 0 | 52 | 64 | 42 | 63 | 209 | 2 723 |
| República Checa | 2 160 | 1 089 | 716 | 86 | 406 | 168 | 51 | 5 | 316 | 1 | 143 | 172 | 35 | 0 | 19 | 16 | 9 | 13 | 83 | 988 |
| Roménia | 744 | 454 | 372 | 144 | 193 | 26 | 9 | 0 | 57 | 1 | 40 | 16 | 19 | 0 | 10 | 9 | 4 | 2 | 13 | 277 |
| Suécia | 2 776 | 2 417 | 1 952 | 690 | 1 065 | 178 | 19 | 0 | 398 | 18 | 282 | 98 | 22 | 0 | 13 | 9 | 0 | 45 | 36 | 323 |
| Outros países da UE | 2 805 | 1 750 | 1 367 | 307 | 787 | 212 | 60 | 1 | 274 | 4 | 147 | 123 | 66 | 0 | 41 | 25 | 14 | 29 | 126 | 929 |
| Outros Países da Europa dos quais: | 31 629 | 26 120 | 18 478 | 7 803 | 9 294 | 1 181 | 183 | 17 | 5 704 | 1 111 | 3 807 | 786 | 263 | 0 | 173 | 90 | 566 | 1 109 | 443 | 5 066 |
| Reino Unido | 25 776 | 22 048 | 15 448 | 6 799 | 7 650 | 851 | 134 | 14 | 4 855 | 1 037 | 3 276 | 542 | 192 | 0 | 136 | 56 | 550 | 1 003 | 253 | 3 475 |
| Noruega | 1 319 | 1 074 | 725 | 221 | 460 | 31 | 13 | 0 | 306 | 61 | 208 | 37 | 4 | 0 | 2 | 2 | 8 | 31 | 20 | 225 |
| Rússia | 774 | 560 | 430 | 122 | 231 | 74 | 3 | 0 | 96 | 9 | 42 | 45 | 24 | 0 | 10 | 14 | 2 | 8 | 25 | 189 |
| Suíça | 1 655 | 1 140 | 902 | 396 | 405 | 93 | 8 | 0 | 175 | 0 | 135 | 40 | 7 | 0 | 5 | 2 | 5 | 51 | 79 | 436 |
| África | 358 | 279 | 205 | 49 | 112 | 38 | 6 | 0 | 68 | 0 | 39 | 29 | 5 | 0 | 0 | 5 | 0 | 1 | 3 | 76 |
| América | 5 584 | 3 544 | 2 870 | 1 305 | 1 245 | 253 | 49 | 18 | 465 | 70 | 283 | 112 | 92 | 0 | 61 | 31 | 4 | 113 | 149 | 1 891 |
| dos quais: | 1 070 | 834 | 684 | 279 | 295 | 105 | 5 | 0 | 121 | 5 | 66 | 50 | 10 | 0 | 7 | 3 | 0 | 19 | 13 | 223 |
| Brasil | 1 232 | 603 | 464 | 179 | 214 | 57 | 10 | 4 | 83 | 11 | 58 | 14 | 36 | 0 | 23 | 13 | 2 | 18 | 32 | 597 |
| Canadá | 2 862 | 1 815 | 1 478 | 741 | 634 | 66 | 25 | 12 | 224 | 54 | 146 | 24 | 38 | 0 | 28 | 10 | 2 | 73 | 98 | 949 |
| E.U.A | 1 519 | 1 193 | 959 | 324 | 426 | 195 | 12 | 2 | 166 | 3 | 114 | 49 | 27 | 0 | 21 | 6 | 3 | 38 | 19 | 307 |
| Ásia | 219 | 148 | 123 | 29 | 65 | 27 | 2 | 0 | 19 | 3 | 7 | 9 | 1 | 0 | 1 | 0 | 4 | 1 | 1 | 70 |

Fonte: DREM, Inquérito à permanência de hóspedes na hotelaria e outros alojamentos (IPHH).

Notas:

(1) Inclui os hóspedes que transitaram do mês anterior.

(2) Existe um único aldeamento turístico na RAM com a categoria de quatro estrelas.

I.9 - Total de hóspedes ⁽¹⁾, por países de residência habitual segundo a categoria dos estabelecimentos

Guests lodged, by type of establishment and country of residence

R. A. Madeira

Unidade: N.º / Fevereiro 2023

| Países de Residência Habitual | Total geral | Hotelaria | Hotéis | | | | | | Hotéis-apartamentos | | | | Apartamentos turísticos | | | | Aldeamentos turísticos ⁽²⁾ | Pousadas e Quintas da Madeira | Turismo no espaço rural | Alojamento local |
|------------------------------------|----------------|----------------|---------------|---------------|---------------|---------------|--------------|------------|---------------------|--------------|---------------|--------------|-------------------------|----------|--------------|------------|---------------------------------------|-------------------------------|-------------------------|------------------|
| | | | Total | ***** | **** | *** | ** | * | Total | ***** | **** | *** | Total | ***** | **** | *** | | | | |
| Total mensal | 157 173 | 116 724 | 88 751 | 26 131 | 49 158 | 11 123 | 2 221 | 118 | 22 005 | 1 395 | 13 936 | 6 674 | 1 892 | 0 | 1 026 | 866 | 1 053 | 3 023 | 5 029 | 35 420 |
| Portugal | 37 912 | 30 689 | 24 183 | 7 399 | 11 998 | 4 195 | 581 | 10 | 5 682 | 46 | 2 786 | 2 850 | 476 | 0 | 252 | 224 | 57 | 291 | 1 004 | 6 219 |
| Estrangeiro | 119 261 | 86 035 | 64 568 | 18 732 | 37 160 | 6 928 | 1 640 | 108 | 16 323 | 1 349 | 11 150 | 3 824 | 1 416 | 0 | 774 | 642 | 996 | 2 732 | 4 025 | 29 201 |
| Europa | 150 547 | 112 391 | 85 262 | 24 985 | 47 328 | 10 708 | 2 136 | 105 | 21 340 | 1 349 | 13 505 | 6 486 | 1 821 | 0 | 989 | 832 | 1 044 | 2 924 | 4 859 | 33 297 |
| UE-27 | 116 545 | 84 636 | 65 163 | 16 094 | 37 641 | 9 482 | 1 866 | 80 | 15 901 | 304 | 9 869 | 5 728 | 1 579 | 0 | 840 | 739 | 293 | 1 700 | 4 315 | 27 594 |
| Portugal | 37 912 | 30 689 | 24 183 | 7 399 | 11 998 | 4 195 | 581 | 10 | 5 682 | 46 | 2 786 | 2 850 | 476 | 0 | 252 | 224 | 57 | 291 | 1 004 | 6 219 |
| Alemanha | 24 603 | 17 432 | 13 389 | 2 276 | 9 172 | 1 471 | 442 | 28 | 3 168 | 24 | 2 773 | 371 | 217 | 0 | 91 | 126 | 39 | 619 | 1 308 | 5 863 |
| Áustria | 1 578 | 1 046 | 793 | 190 | 517 | 57 | 22 | 7 | 178 | 0 | 151 | 27 | 18 | 0 | 11 | 7 | 3 | 54 | 81 | 451 |
| Bélgica | 1 905 | 1 209 | 1 039 | 226 | 630 | 130 | 50 | 3 | 122 | 0 | 97 | 25 | 19 | 0 | 9 | 10 | 2 | 27 | 114 | 582 |
| Dinamarca | 4 761 | 4 146 | 3 215 | 610 | 2 386 | 184 | 34 | 1 | 596 | 4 | 496 | 96 | 246 | 0 | 211 | 35 | 20 | 69 | 66 | 549 |
| Espanha | 2 736 | 1 648 | 1 295 | 251 | 775 | 222 | 44 | 3 | 270 | 3 | 90 | 177 | 48 | 0 | 20 | 28 | 14 | 21 | 71 | 1 017 |
| Estónia | 237 | 139 | 85 | 16 | 54 | 13 | 2 | 0 | 47 | 1 | 26 | 20 | 4 | 0 | 4 | 3 | 0 | 3 | 95 | |
| Finlândia | 3 403 | 2 950 | 2 109 | 658 | 1 305 | 138 | 6 | 2 | 728 | 112 | 529 | 87 | 63 | 0 | 58 | 5 | 0 | 50 | 34 | 419 |
| França | 10 885 | 6 556 | 5 152 | 1 144 | 2 733 | 968 | 305 | 2 | 985 | 14 | 617 | 354 | 151 | 0 | 54 | 97 | 86 | 182 | 614 | 3 715 |
| Hungria | 1 799 | 1 096 | 761 | 147 | 476 | 111 | 24 | 3 | 282 | 9 | 135 | 138 | 26 | 0 | 8 | 18 | 6 | 21 | 48 | 655 |
| Irlanda | 1 544 | 1 142 | 922 | 376 | 467 | 71 | 8 | 0 | 155 | 29 | 76 | 50 | 9 | 0 | 3 | 6 | 1 | 55 | 26 | 376 |
| Itália | 2 189 | 1 226 | 953 | 209 | 529 | 172 | 41 | 2 | 200 | 6 | 129 | 65 | 29 | 0 | 5 | 24 | 4 | 40 | 58 | 905 |
| Luxemburgo | 403 | 310 | 244 | 107 | 113 | 24 | 0 | 0 | 56 | 2 | 50 | 4 | 0 | 0 | 0 | 2 | 8 | 25 | 68 | |
| Países Baixos | 3 404 | 2 104 | 1 610 | 283 | 1 011 | 196 | 117 | 3 | 357 | 9 | 260 | 88 | 65 | 0 | 19 | 46 | 6 | 66 | 313 | 987 |
| Polónia | 9 855 | 6 646 | 4 677 | 1 099 | 2 605 | 889 | 72 | 12 | 1 761 | 20 | 801 | 940 | 102 | 0 | 52 | 50 | 17 | 89 | 264 | 2 945 |
| República Checa | 2 773 | 1 418 | 925 | 112 | 553 | 210 | 48 | 2 | 435 | 2 | 271 | 162 | 42 | 0 | 20 | 22 | 10 | 6 | 128 | 1 227 |
| Roménia | 629 | 445 | 324 | 48 | 224 | 43 | 9 | 0 | 95 | 0 | 72 | 23 | 8 | 0 | 3 | 5 | 9 | 9 | 20 | 164 |
| Suécia | 2 406 | 2 086 | 1 691 | 565 | 1 003 | 113 | 10 | 0 | 349 | 19 | 258 | 72 | 12 | 0 | 7 | 5 | 3 | 31 | 28 | 292 |
| Outros países da UE | 3 523 | 2 348 | 1 796 | 378 | 1 090 | 275 | 51 | 2 | 435 | 4 | 252 | 179 | 44 | 0 | 17 | 27 | 11 | 62 | 110 | 1 065 |
| Outros Países da Europa dos quais: | 34 002 | 27 755 | 20 099 | 8 891 | 9 687 | 1 226 | 270 | 25 | 5 439 | 1 045 | 3 636 | 758 | 242 | 0 | 149 | 93 | 751 | 1 224 | 544 | 5 703 |
| Reino Unido | 28 813 | 24 196 | 17 477 | 8 162 | 8 137 | 961 | 194 | 23 | 4 690 | 964 | 3 130 | 596 | 169 | 0 | 123 | 46 | 744 | 1 116 | 392 | 4 225 |
| Noruega | 1 480 | 1 252 | 883 | 232 | 596 | 38 | 16 | 1 | 331 | 69 | 239 | 23 | 18 | 0 | 16 | 2 | 0 | 20 | 22 | 206 |
| Rússia | 532 | 346 | 266 | 80 | 136 | 47 | 3 | 0 | 56 | 3 | 28 | 25 | 13 | 0 | 3 | 10 | 1 | 10 | 6 | 180 |
| Suiça | 1 750 | 1 068 | 845 | 294 | 439 | 77 | 34 | 1 | 165 | 6 | 143 | 16 | 9 | 0 | 4 | 5 | 1 | 48 | 100 | 582 |
| África | 258 | 196 | 151 | 38 | 87 | 24 | 2 | 0 | 40 | 2 | 17 | 21 | 1 | 0 | 0 | 1 | 0 | 4 | 3 | 59 |
| América dos quais: | 4 950 | 3 073 | 2 487 | 898 | 1 257 | 271 | 49 | 12 | 472 | 38 | 298 | 136 | 50 | 0 | 22 | 28 | 8 | 56 | 122 | 1 755 |
| Brasil | 638 | 510 | 406 | 168 | 165 | 51 | 21 | 1 | 91 | 2 | 43 | 46 | 5 | 0 | 2 | 3 | 2 | 6 | 5 | 123 |
| Canadá | 1 473 | 790 | 617 | 158 | 369 | 76 | 11 | 3 | 143 | 8 | 113 | 22 | 19 | 0 | 11 | 8 | 3 | 8 | 50 | 633 |
| E.U.A. | 2 573 | 1 583 | 1 315 | 527 | 647 | 119 | 14 | 8 | 200 | 26 | 129 | 45 | 23 | 0 | 8 | 15 | 3 | 42 | 65 | 925 |
| Ásia | 1 213 | 954 | 762 | 189 | 426 | 115 | 31 | 1 | 140 | 4 | 112 | 24 | 19 | 0 | 14 | 5 | 1 | 32 | 39 | 220 |
| Oceania | 205 | 110 | 89 | 21 | 60 | 5 | 3 | 0 | 13 | 2 | 4 | 7 | 1 | 0 | 1 | 0 | 0 | 7 | 6 | 89 |

Fonte: DREM, Inquérito à permanência de hóspedes na hotelaria e outros alojamentos (IPHH).

Notas:

(1) Inclui os hóspedes que transitaram do mês anterior.

(2) Existe um único aldeamento turístico na RAM com a categoria de quatro estrelas.

I.9 - Total de hóspedes ⁽¹⁾, por países de residência habitual segundo a categoria dos estabelecimentos

Guests lodged, by type of establishment and country of residence

R. A. Madeira

Unidade: N.º / Março 2023

| Países de Residência Habitual | Total geral | Hotelaria | Hotéis | | | | | | Hotéis-apartamentos | | | | Apartamentos turísticos | | | | Aldeamentos turísticos ⁽²⁾ | Pousadas e Quintas da Madeira | Turismo no espaço rural | Alojamento local |
|------------------------------------|----------------|----------------|----------------|---------------|---------------|---------------|-----|-----|---------------------|--------------|---------------|--------------|-------------------------|----------|--------------|--------------|---------------------------------------|-------------------------------|-------------------------|------------------|
| | | | Total | ***** | **** | *** | ** | * | Total | ***** | **** | *** | Total | ***** | **** | *** | | | | |
| Total mensal | 189 424 | 138 855 | 103 877 | 30 245 | 56 568 | 13 706 | ... | ... | 27 331 | 1 427 | 17 607 | 8 297 | 2 514 | 0 | 1 286 | 1 228 | 1 070 | 4 063 | 6 044 | 44 525 |
| Portugal | 45 312 | 36 326 | 27 634 | 8 027 | 13 188 | 5 439 | ... | ... | 7 493 | 59 | 3 427 | 4 007 | 739 | 0 | 367 | 372 | 90 | 370 | 739 | 8 247 |
| Estrangeiro | 144 112 | 102 529 | 76 243 | 22 218 | 43 380 | 8 267 | ... | ... | 19 838 | 1 368 | 14 180 | 4 290 | 1 775 | 0 | 919 | 856 | 980 | 3 693 | 5 305 | 36 278 |
| Europa | 180 983 | 133 563 | 99 684 | 28 505 | 54 632 | 13 269 | ... | ... | 26 496 | 1 368 | 17 057 | 8 071 | 2 412 | 0 | 1 219 | 1 193 | 1 056 | 3 915 | 5 776 | 41 644 |
| UE-27 | 145 618 | 104 903 | 79 072 | 19 079 | 45 064 | 12 018 | ... | ... | 20 931 | 361 | 13 309 | 7 261 | 2 166 | 0 | 1 071 | 1 095 | 357 | 2 377 | 5 153 | 35 562 |
| Portugal | 45 312 | 36 326 | 27 634 | 8 027 | 13 188 | 5 439 | ... | ... | 7 493 | 59 | 3 427 | 4 007 | 739 | 0 | 367 | 372 | 90 | 370 | 739 | 8 247 |
| Alemanha | 36 529 | 26 035 | 20 109 | 3 819 | 13 281 | 2 195 | ... | ... | 4 564 | 52 | 4 119 | 393 | 349 | 0 | 138 | 211 | 70 | 943 | 1 860 | 8 634 |
| Áustria | 2 030 | 1 409 | 1 055 | 229 | 718 | 80 | ... | ... | 283 | 2 | 257 | 24 | 22 | 0 | 15 | 7 | 2 | 47 | 136 | 485 |
| Bélgica | 2 148 | 1 406 | 1 167 | 217 | 745 | 142 | ... | ... | 172 | 3 | 100 | 69 | 23 | 0 | 3 | 20 | 2 | 42 | 153 | 589 |
| Dinamarca | 4 719 | 4 289 | 3 407 | 304 | 2 844 | 233 | ... | ... | 573 | 11 | 484 | 78 | 270 | 0 | 231 | 39 | 5 | 34 | 49 | 381 |
| Espanha | 3 655 | 2 284 | 1 724 | 649 | 798 | 219 | ... | ... | 446 | 0 | 275 | 171 | 61 | 0 | 28 | 33 | 12 | 41 | 77 | 1 294 |
| Estónia | 254 | 140 | 91 | 27 | 53 | 10 | ... | ... | 21 | 0 | 11 | 10 | 8 | 0 | 2 | 6 | 0 | 20 | 7 | 107 |
| Finlândia | 2 854 | 2 495 | 1 657 | 432 | 1 108 | 107 | ... | ... | 709 | 135 | 479 | 95 | 54 | 0 | 49 | 5 | 0 | 75 | 31 | 328 |
| França | 13 680 | 8 378 | 6 354 | 1 399 | 3 292 | 1 303 | ... | ... | 1 452 | 15 | 1 030 | 407 | 172 | 0 | 56 | 116 | 54 | 346 | 837 | 4 465 |
| Hungria | 2 233 | 1 406 | 941 | 165 | 601 | 109 | ... | ... | 395 | 2 | 253 | 140 | 30 | 0 | 10 | 20 | 15 | 25 | 69 | 758 |
| Irlanda | 1 648 | 1 190 | 923 | 407 | 424 | 72 | ... | ... | 200 | 24 | 132 | 44 | 23 | 0 | 11 | 12 | 2 | 42 | 32 | 426 |
| Itália | 2 794 | 1 572 | 1 216 | 263 | 649 | 242 | ... | ... | 257 | 4 | 156 | 97 | 45 | 0 | 16 | 29 | 7 | 47 | 100 | 1 122 |
| Luxemburgo | 441 | 327 | 261 | 112 | 137 | 10 | ... | ... | 58 | 0 | 46 | 12 | 4 | 0 | 0 | 4 | 0 | 4 | 23 | 91 |
| Países Baixos | 4 765 | 2 850 | 2 233 | 504 | 1 328 | 274 | ... | ... | 456 | 13 | 312 | 131 | 71 | 0 | 28 | 43 | 0 | 90 | 430 | 1 485 |
| Polónia | 9 018 | 5 870 | 4 021 | 1 119 | 2 008 | 769 | ... | ... | 1 679 | 3 | 771 | 905 | 102 | 0 | 37 | 65 | 10 | 58 | 241 | 2 907 |
| República Checa | 4 549 | 2 350 | 1 407 | 180 | 861 | 302 | ... | ... | 824 | 5 | 530 | 289 | 60 | 0 | 19 | 41 | 40 | 19 | 146 | 2 053 |
| Roménia | 903 | 543 | 375 | 68 | 248 | 47 | ... | ... | 146 | 0 | 115 | 31 | 11 | 0 | 2 | 9 | 9 | 2 | 41 | 319 |
| Suécia | 2 568 | 2 283 | 1 744 | 469 | 1 123 | 133 | ... | ... | 458 | 22 | 377 | 59 | 43 | 0 | 23 | 20 | 3 | 35 | 30 | 255 |
| Outros países da UE | 5 518 | 3 750 | 2 753 | 689 | 1 658 | 332 | ... | ... | 745 | 11 | 435 | 299 | 79 | 0 | 36 | 43 | 36 | 137 | 152 | 1 616 |
| Outros Países da Europa dos quais: | 35 365 | 28 660 | 20 612 | 9 426 | 9 568 | 1 251 | ... | ... | 5 565 | 1 007 | 3 748 | 810 | 246 | 0 | 148 | 98 | 699 | 1 538 | 623 | 6 082 |
| Reino Unido | 29 430 | 24 498 | 17 454 | 8 608 | 7 715 | 874 | ... | ... | 4 762 | 951 | 3 193 | 618 | 178 | 0 | 118 | 60 | 695 | 1 409 | 413 | 4 519 |
| Noruega | 1 439 | 1 230 | 1 014 | 200 | 729 | 61 | ... | ... | 195 | 36 | 127 | 32 | 9 | 0 | 7 | 2 | 0 | 12 | 16 | 193 |
| Rússia | 534 | 334 | 240 | 62 | 133 | 33 | ... | ... | 73 | 7 | 48 | 18 | 14 | 0 | 6 | 8 | 2 | 5 | 24 | 176 |
| Suiça | 2 329 | 1 555 | 1 163 | 384 | 581 | 150 | ... | ... | 285 | 4 | 257 | 24 | 14 | 0 | 2 | 12 | 0 | 93 | 134 | 640 |
| África | 300 | 232 | 168 | 57 | 88 | 21 | ... | ... | 55 | 0 | 22 | 33 | 7 | 0 | 7 | 0 | 0 | 2 | 2 | 66 |
| América dos quais: | 6 694 | 4 013 | 3 244 | 1 386 | 1 477 | 318 | ... | ... | 575 | 44 | 381 | 150 | 61 | 0 | 33 | 28 | 7 | 126 | 213 | 2 468 |
| Brasil | 756 | 583 | 445 | 197 | 172 | 63 | ... | ... | 129 | 5 | 69 | 55 | 2 | 0 | 0 | 2 | 2 | 5 | 9 | 164 |
| Canadá | 1 704 | 905 | 722 | 221 | 380 | 107 | ... | ... | 125 | 13 | 78 | 34 | 19 | 0 | 10 | 9 | 5 | 34 | 38 | 761 |
| E.U.A | 3 913 | 2 334 | 1 924 | 923 | 840 | 127 | ... | ... | 293 | 26 | 224 | 43 | 35 | 0 | 19 | 16 | 0 | 82 | 158 | 1 421 |
| Ásia | 1 219 | 919 | 674 | 265 | 308 | 92 | ... | ... | 186 | 10 | 139 | 37 | 32 | 0 | 26 | 6 | 7 | 20 | 45 | 255 |
| Oceania | 228 | 128 | 107 | 32 | 63 | 6 | ... | ... | 19 | 5 | 8 | 6 | 2 | 0 | 1 | 1 | 0 | 0 | 8 | 92 |

Fonte: DREM, Inquérito à permanência de hóspedes na hotelaria e outros alojamentos (IPHH).

Notas:

(1) Inclui os hóspedes que transitaram do mês anterior.

(2) Existe um único aldeamento turístico na RAM com a categoria de quatro estrelas.

I.9 - Total de hóspedes ⁽¹⁾, por países de residência habitual segundo a categoria dos estabelecimentos

Guests lodged, by type of establishment and country of residence

R. A. Madeira

Unidade: N.º / Abril 2023

| Países de Residência Habitual | Total geral | Hotelaria | Hotéis | | | | | | Hotéis-apartamentos | | | | Apartamentos turísticos | | | | Aldeamentos turísticos ⁽²⁾ | Pousadas e Quintas da Madeira | Turismo no espaço rural | Alojamento local |
|------------------------------------|----------------|----------------|----------------|---------------|---------------|---------------|-----|-----|---------------------|--------------|---------------|--------------|-------------------------|----------|--------------|--------------|---------------------------------------|-------------------------------|-------------------------|------------------|
| | | | Total | ***** | **** | *** | ** | * | Total | ***** | **** | *** | Total | ***** | **** | *** | | | | |
| Total mensal | 211 000 | 152 527 | 114 624 | 37 523 | 60 447 | 13 234 | ... | ... | 29 095 | 1 678 | 19 601 | 7 816 | 2 925 | 0 | 1 421 | 1 504 | 1 394 | 4 489 | 7 042 | 51 431 |
| Portugal | 51 987 | 42 064 | 32 573 | 10 853 | 15 234 | 5 713 | ... | ... | 7 779 | 81 | 4 082 | 3 616 | 1 049 | 0 | 410 | 639 | 157 | 506 | 953 | 8 970 |
| Estrangeiro | 159 013 | 110 463 | 82 051 | 26 670 | 45 213 | 7 521 | ... | ... | 21 316 | 1 597 | 15 519 | 4 200 | 1 876 | 0 | 1 011 | 865 | 1 237 | 3 983 | 6 089 | 42 461 |
| Europa | 201 308 | 146 491 | 109 659 | 35 399 | 58 169 | 12 769 | ... | ... | 28 316 | 1 636 | 19 077 | 7 603 | 2 838 | 0 | 1 382 | 1 456 | 1 375 | 4 303 | 6 720 | 48 097 |
| UE-27 | 165 122 | 117 862 | 89 251 | 25 365 | 49 140 | 11 741 | ... | ... | 22 295 | 394 | 14 969 | 6 932 | 2 599 | 0 | 1 264 | 1 335 | 797 | 2 920 | 6 030 | 41 230 |
| Portugal | 51 987 | 42 064 | 32 573 | 10 853 | 15 234 | 5 713 | ... | ... | 7 779 | 81 | 4 082 | 3 616 | 1 049 | 0 | 410 | 639 | 157 | 506 | 953 | 8 970 |
| Alemanha | 35 866 | 25 517 | 19 872 | 4 384 | 13 351 | 1 160 | ... | ... | 4 468 | 70 | 3 998 | 400 | 273 | 0 | 115 | 158 | 74 | 830 | 1 762 | 8 587 |
| Áustria | 3 140 | 2 362 | 1 891 | 476 | 1 241 | 154 | ... | ... | 340 | 7 | 280 | 53 | 35 | 0 | 13 | 22 | 5 | 91 | 135 | 643 |
| Bélgica | 4 344 | 2 810 | 2 192 | 517 | 1 292 | 276 | ... | ... | 374 | 6 | 271 | 97 | 52 | 0 | 24 | 28 | 29 | 163 | 320 | 1 214 |
| Dinamarca | 3 323 | 3 007 | 2 310 | 242 | 1 910 | 144 | ... | ... | 454 | 12 | 404 | 38 | 218 | 0 | 196 | 22 | 4 | 21 | 33 | 283 |
| Espanha | 4 351 | 2 573 | 1 964 | 601 | 1 009 | 295 | ... | ... | 407 | 2 | 239 | 166 | 94 | 0 | 46 | 48 | 24 | 84 | 94 | 1 684 |
| Estónia | 323 | 251 | 178 | 103 | 66 | 9 | ... | ... | 64 | 4 | 44 | 16 | 3 | 0 | 1 | 2 | 0 | 6 | 13 | 59 |
| Finlândia | 2 403 | 2 196 | 1 388 | 422 | 900 | 64 | ... | ... | 732 | 74 | 600 | 58 | 41 | 0 | 37 | 4 | 1 | 34 | 20 | 187 |
| França | 23 009 | 13 468 | 9 952 | 2 492 | 5 127 | 1 753 | ... | ... | 2 356 | 41 | 1 549 | 766 | 294 | 0 | 148 | 146 | 305 | 561 | 1 338 | 8 203 |
| Hungria | 2 130 | 1 296 | 953 | 442 | 418 | 61 | ... | ... | 298 | 12 | 206 | 80 | 27 | 0 | 12 | 15 | 0 | 18 | 63 | 771 |
| Irlanda | 1 582 | 1 074 | 808 | 411 | 313 | 80 | ... | ... | 189 | 19 | 120 | 50 | 24 | 0 | 16 | 8 | 5 | 48 | 34 | 474 |
| Itália | 3 171 | 1 601 | 1 161 | 327 | 613 | 165 | ... | ... | 319 | 8 | 201 | 110 | 60 | 0 | 34 | 26 | 8 | 53 | 117 | 1 453 |
| Luxemburgo | 742 | 644 | 533 | 249 | 266 | 18 | ... | ... | 84 | 1 | 78 | 5 | 5 | 0 | 0 | 5 | 3 | 19 | 30 | 68 |
| Países Baixos | 6 954 | 4 359 | 3 395 | 671 | 2 117 | 451 | ... | ... | 685 | 11 | 494 | 180 | 87 | 0 | 29 | 58 | 30 | 162 | 688 | 1 907 |
| Polónia | 8 028 | 5 399 | 3 675 | 1 391 | 1 646 | 561 | ... | ... | 1 495 | 3 | 845 | 647 | 101 | 0 | 71 | 30 | 30 | 98 | 167 | 2 462 |
| República Checa | 5 064 | 2 815 | 1 608 | 303 | 837 | 392 | ... | ... | 1 022 | 0 | 699 | 323 | 91 | 0 | 48 | 43 | 55 | 39 | 102 | 2 147 |
| Roménia | 1 031 | 605 | 479 | 163 | 252 | 52 | ... | ... | 79 | 6 | 46 | 27 | 19 | 0 | 7 | 12 | 11 | 17 | 40 | 386 |
| Suécia | 1 854 | 1 581 | 1 142 | 331 | 727 | 74 | ... | ... | 381 | 27 | 313 | 41 | 24 | 0 | 16 | 8 | 2 | 32 | 27 | 246 |
| Outros países da UE | 5 820 | 4 240 | 3 177 | 987 | 1 821 | 319 | ... | ... | 769 | 10 | 500 | 259 | 102 | 0 | 41 | 61 | 54 | 138 | 94 | 1 486 |
| Outros Países da Europa dos quais: | 36 186 | 28 629 | 20 408 | 10 034 | 9 029 | 1 028 | ... | ... | 6 021 | 1 242 | 4 108 | 671 | 239 | 0 | 118 | 121 | 578 | 1 383 | 690 | 6 867 |
| Reino Unido | 27 953 | 22 857 | 16 096 | 8 276 | 6 958 | 673 | ... | ... | 4 922 | 1 152 | 3 268 | 502 | 163 | 0 | 86 | 77 | 550 | 1 126 | 335 | 4 761 |
| Noruega | 1 197 | 986 | 722 | 303 | 368 | 45 | ... | ... | 254 | 58 | 170 | 26 | 7 | 0 | 6 | 1 | 2 | 1 | 10 | 201 |
| Rússia | 459 | 320 | 247 | 86 | 140 | 20 | ... | ... | 48 | 2 | 27 | 19 | 13 | 0 | 9 | 4 | 7 | 5 | 13 | 126 |
| Suiça | 4 790 | 3 275 | 2 441 | 972 | 1 219 | 158 | ... | ... | 566 | 25 | 496 | 45 | 34 | 0 | 10 | 24 | 11 | 223 | 296 | 1 219 |
| África | 286 | 195 | 150 | 47 | 82 | 18 | ... | ... | 40 | 2 | 21 | 17 | 1 | 0 | 1 | 0 | 1 | 3 | 2 | 89 |
| América dos quais: | 7 613 | 4 602 | 3 810 | 1 703 | 1 687 | 343 | ... | ... | 556 | 34 | 377 | 145 | 71 | 0 | 29 | 42 | 3 | 162 | 267 | 2 744 |
| Brasil | 1 036 | 792 | 625 | 239 | 274 | 104 | ... | ... | 131 | 9 | 50 | 72 | 16 | 0 | 9 | 7 | 1 | 19 | 27 | 217 |
| Canadá | 1 808 | 885 | 716 | 245 | 362 | 79 | ... | ... | 125 | 7 | 96 | 22 | 27 | 0 | 13 | 14 | 0 | 17 | 62 | 861 |
| E.U.A. | 4 449 | 2 729 | 2 308 | 1 151 | 991 | 129 | ... | ... | 271 | 17 | 214 | 40 | 26 | 0 | 5 | 21 | 2 | 122 | 171 | 1 549 |
| Ásia | 1 425 | 1 040 | 855 | 317 | 430 | 95 | ... | ... | 136 | 3 | 85 | 48 | 14 | 0 | 9 | 5 | 15 | 20 | 37 | 348 |
| Oceania | 368 | 199 | 150 | 57 | 79 | 9 | ... | ... | 47 | 3 | 41 | 3 | 1 | 0 | 0 | 1 | 0 | 1 | 16 | 153 |

Fonte: DREM, Inquérito à permanência de hóspedes na hotelaria e outros alojamentos (IPHH).

Notas:

(1) Inclui os hóspedes que transitaram do mês anterior.

(2) Existe um único aldeamento turístico na RAM com a categoria de quatro estrelas.

I.9 - Total de hóspedes ⁽¹⁾, por países de residência habitual segundo a categoria dos estabelecimentos

Guests lodged, by type of establishment and country of residence

R. A. Madeira

Unidade: N.º / Maio 2023

| Países de Residência Habitual | Total geral | Hotelaria | Hotéis | | | | | | Hotéis-apartamentos | | | | Apartamentos turísticos | | | | Aldeamentos turísticos ⁽²⁾ | Pousadas e Quintas da Madeira | Turismo no espaço rural | Alojamento local |
|------------------------------------|----------------|----------------|----------------|---------------|---------------|---------------|-----|-----|---------------------|--------------|---------------|--------------|-------------------------|----------|--------------|--------------|---------------------------------------|-------------------------------|-------------------------|------------------|
| | | | Total | ***** | **** | *** | ** | * | Total | ***** | **** | *** | Total | ***** | **** | *** | | | | |
| Total mensal | 219 744 | 158 311 | 120 443 | 38 823 | 63 273 | 14 778 | ... | ... | 28 570 | 1 596 | 19 696 | 7 278 | 3 230 | 0 | 1 439 | 1 791 | 1 226 | 4 842 | 7 152 | 54 281 |
| Portugal | 44 384 | 35 619 | 27 936 | 7 844 | 13 413 | 5 852 | ... | ... | 5 892 | 41 | 3 228 | 2 623 | 1 106 | 0 | 387 | 719 | 126 | 559 | 695 | 8 070 |
| Estrangeiro | 175 360 | 122 692 | 92 507 | 30 979 | 49 860 | 8 926 | ... | ... | 22 678 | 1 555 | 16 468 | 4 655 | 2 124 | 0 | 1 052 | 1 072 | 1 100 | 4 283 | 6 457 | 46 211 |
| Europa | 206 387 | 149 702 | 113 299 | 35 391 | 60 330 | 14 178 | ... | ... | 27 551 | 1 525 | 18 958 | 7 068 | 3 068 | 0 | 1 353 | 1 715 | 1 183 | 4 601 | 6 768 | 49 917 |
| UE-27 | 166 408 | 117 514 | 89 472 | 22 922 | 50 368 | 13 143 | ... | ... | 21 368 | 252 | 14 690 | 6 426 | 2 822 | 0 | 1 230 | 1 592 | 694 | 3 158 | 6 113 | 42 781 |
| Portugal | 44 384 | 35 619 | 27 936 | 7 844 | 13 413 | 5 852 | ... | ... | 5 892 | 41 | 3 228 | 2 623 | 1 106 | 0 | 387 | 719 | 126 | 559 | 695 | 8 070 |
| Alemanha | 37 168 | 26 685 | 20 792 | 4 646 | 14 135 | 1 154 | ... | ... | 4 522 | 44 | 4 013 | 465 | 296 | 0 | 118 | 178 | 72 | 1 003 | 1 850 | 8 633 |
| Áustria | 3 743 | 2 729 | 2 218 | 416 | 1 636 | 136 | ... | ... | 394 | 9 | 344 | 41 | 43 | 0 | 18 | 25 | 11 | 63 | 226 | 788 |
| Bélgica | 6 151 | 4 379 | 3 653 | 960 | 2 138 | 354 | ... | ... | 429 | 4 | 344 | 81 | 45 | 0 | 13 | 32 | 36 | 216 | 377 | 1 395 |
| Dinamarca | 1 826 | 1 547 | 1 039 | 114 | 840 | 68 | ... | ... | 382 | 10 | 285 | 87 | 107 | 0 | 101 | 6 | 0 | 19 | 16 | 263 |
| Espanha | 3 540 | 2 053 | 1 464 | 558 | 700 | 172 | ... | ... | 462 | 6 | 317 | 139 | 49 | 0 | 10 | 39 | 12 | 66 | 79 | 1 408 |
| Estónia | 288 | 175 | 100 | 31 | 58 | 8 | ... | ... | 65 | 0 | 63 | 2 | 10 | 0 | 3 | 7 | 0 | 0 | 2 | 111 |
| Finlândia | 1 775 | 1 522 | 1 030 | 515 | 407 | 101 | ... | ... | 440 | 33 | 361 | 46 | 40 | 0 | 35 | 5 | 0 | 12 | 23 | 230 |
| França | 26 572 | 17 088 | 12 794 | 2 820 | 6 957 | 2 522 | ... | ... | 3 154 | 37 | 2 226 | 891 | 373 | 0 | 163 | 210 | 185 | 582 | 1 292 | 8 192 |
| Hungria | 1 894 | 1 008 | 644 | 150 | 401 | 61 | ... | ... | 262 | 10 | 206 | 46 | 49 | 0 | 16 | 33 | 28 | 25 | 29 | 857 |
| Irlanda | 1 515 | 1 072 | 867 | 374 | 382 | 105 | ... | ... | 155 | 24 | 96 | 35 | 11 | 0 | 4 | 7 | 2 | 37 | 24 | 419 |
| Itália | 3 551 | 1 827 | 1 383 | 348 | 715 | 256 | ... | ... | 284 | 3 | 138 | 143 | 86 | 0 | 40 | 46 | 9 | 65 | 99 | 1 625 |
| Luxemburgo | 594 | 471 | 359 | 153 | 185 | 16 | ... | ... | 89 | 0 | 75 | 14 | 6 | 0 | 6 | 0 | 4 | 13 | 17 | 106 |
| Países Baixos | 9 716 | 6 288 | 4 697 | 1 223 | 2 691 | 580 | ... | ... | 1 193 | 12 | 840 | 341 | 152 | 0 | 46 | 106 | 26 | 220 | 870 | 2 558 |
| Polónia | 9 278 | 5 943 | 4 151 | 1 263 | 2 113 | 660 | ... | ... | 1 498 | 6 | 795 | 697 | 122 | 0 | 73 | 49 | 74 | 98 | 167 | 3 168 |
| República Checa | 6 680 | 3 918 | 2 440 | 476 | 1 337 | 557 | ... | ... | 1 230 | 5 | 747 | 478 | 139 | 0 | 91 | 48 | 40 | 69 | 190 | 2 572 |
| Roménia | 1 186 | 740 | 625 | 149 | 364 | 87 | ... | ... | 63 | 0 | 37 | 26 | 21 | 0 | 10 | 11 | 2 | 29 | 23 | 423 |
| Suécia | 1 152 | 951 | 672 | 176 | 409 | 78 | ... | ... | 261 | 2 | 214 | 45 | 2 | 0 | 0 | 2 | 0 | 16 | 16 | 185 |
| Outros países da UE | 5 395 | 3 499 | 2 608 | 706 | 1 487 | 376 | ... | ... | 593 | 6 | 361 | 226 | 165 | 0 | 96 | 69 | 67 | 66 | 118 | 1 778 |
| Outros Países da Europa dos quais: | 39 979 | 32 188 | 23 827 | 12 469 | 9 962 | 1 035 | ... | ... | 6 183 | 1 273 | 4 268 | 642 | 246 | 0 | 123 | 123 | 489 | 1 443 | 655 | 7 136 |
| Reino Unido | 31 525 | 26 413 | 19 472 | 10 715 | 7 880 | 683 | ... | ... | 5 138 | 1 228 | 3 447 | 463 | 141 | 0 | 85 | 56 | 473 | 1 189 | 303 | 4 809 |
| Noruega | 1 024 | 762 | 546 | 272 | 257 | 16 | ... | ... | 196 | 23 | 134 | 39 | 4 | 0 | 1 | 3 | 6 | 10 | 17 | 245 |
| Rússia | 619 | 371 | 267 | 86 | 132 | 38 | ... | ... | 61 | 7 | 37 | 17 | 29 | 0 | 16 | 13 | 4 | 10 | 39 | 209 |
| Suiça | 4 512 | 3 120 | 2 412 | 984 | 1 160 | 168 | ... | ... | 539 | 11 | 494 | 34 | 35 | 0 | 11 | 24 | 1 | 133 | 242 | 1 150 |
| África | 426 | 294 | 227 | 77 | 130 | 16 | ... | ... | 51 | 2 | 25 | 24 | 6 | 0 | 5 | 1 | 1 | 9 | 2 | 130 |
| América dos quais: | 10 635 | 6 647 | 5 495 | 2 717 | 2 204 | 464 | ... | ... | 798 | 57 | 581 | 160 | 125 | 0 | 63 | 62 | 25 | 204 | 324 | 3 664 |
| Brasil | 1 430 | 1 037 | 820 | 319 | 390 | 97 | ... | ... | 187 | 2 | 146 | 39 | 24 | 0 | 8 | 16 | 1 | 5 | 11 | 382 |
| Canadá | 2 628 | 1 410 | 1 108 | 424 | 496 | 148 | ... | ... | 198 | 6 | 133 | 59 | 42 | 0 | 24 | 18 | 5 | 57 | 120 | 1 098 |
| E.U.A | 6 180 | 3 952 | 3 365 | 1 912 | 1 220 | 178 | ... | ... | 373 | 49 | 278 | 46 | 55 | 0 | 27 | 28 | 19 | 140 | 186 | 2 042 |
| Ásia | 1 694 | 1 318 | 1 142 | 536 | 478 | 83 | ... | ... | 118 | 6 | 94 | 18 | 23 | 0 | 11 | 12 | 14 | 21 | 41 | 335 |
| Oceania | 602 | 350 | 280 | 102 | 131 | 37 | ... | ... | 52 | 6 | 38 | 8 | 8 | 0 | 7 | 1 | 3 | 7 | 17 | 235 |

Fonte: DREM, Inquérito à permanência de hóspedes na hotelaria e outros alojamentos (IPHH).

Notas:

(1) Inclui os hóspedes que transitaram do mês anterior.

(2) Existe um único aldeamento turístico na RAM com a categoria de quatro estrelas.

I.9 - Total de hóspedes ⁽¹⁾, por países de residência habitual segundo a categoria dos estabelecimentos

Guests lodged, by type of establishment and country of residence

R. A. Madeira

Unidade: N.º / Junho 2023

| Países de Residência Habitual | Total geral | Hotelaria | Hotéis | | | | | | Hotéis-apartamentos | | | | Apartamentos turísticos | | | | Aldeamentos turísticos ⁽²⁾ | Pousadas e Quintas da Madeira | Turismo no espaço rural | Alojamento local |
|------------------------------------|----------------|----------------|----------------|---------------|---------------|---------------|-----|-----|---------------------|--------------|---------------|--------------|-------------------------|----------|--------------|--------------|---------------------------------------|-------------------------------|-------------------------|------------------|
| | | | Total | ***** | **** | *** | ** | * | Total | ***** | **** | *** | Total | ***** | **** | *** | | | | |
| Total mensal | 214 466 | 158 293 | 119 250 | 41 355 | 60 805 | 13 844 | ... | ... | 29 539 | 1 642 | 20 546 | 7 351 | 3 383 | 0 | 1 711 | 1 672 | 1 325 | 4 796 | 6 302 | 49 871 |
| Portugal | 50 104 | 40 287 | 31 242 | 10 748 | 13 658 | 5 889 | ... | ... | 6 691 | 61 | 3 635 | 2 995 | 1 397 | 0 | 557 | 840 | 292 | 665 | 852 | 8 965 |
| Estrangeiro | 164 362 | 118 006 | 88 008 | 30 607 | 47 147 | 7 955 | ... | ... | 22 848 | 1 581 | 16 911 | 4 356 | 1 986 | 0 | 1 154 | 832 | 1 033 | 4 131 | 5 450 | 40 906 |
| Europa | 200 952 | 149 587 | 112 065 | 37 670 | 57 904 | 13 345 | ... | ... | 28 483 | 1 582 | 19 774 | 7 127 | 3 224 | 0 | 1 614 | 1 610 | 1 296 | 4 519 | 5 975 | 45 390 |
| UE-27 | 159 962 | 115 769 | 87 107 | 24 122 | 47 849 | 12 292 | ... | ... | 21 901 | 297 | 15 084 | 6 520 | 3 034 | 0 | 1 508 | 1 526 | 732 | 2 995 | 5 400 | 38 793 |
| Portugal | 50 104 | 40 287 | 31 242 | 10 748 | 13 658 | 5 889 | ... | ... | 6 691 | 61 | 3 635 | 2 995 | 1 397 | 0 | 557 | 840 | 292 | 665 | 852 | 8 965 |
| Alemanha | 32 949 | 23 974 | 18 715 | 3 881 | 13 118 | 1 122 | ... | ... | 4 021 | 42 | 3 591 | 388 | 308 | 0 | 89 | 219 | 80 | 850 | 1 604 | 7 371 |
| Áustria | 2 766 | 2 062 | 1 696 | 383 | 1 215 | 77 | ... | ... | 245 | 11 | 206 | 28 | 12 | 0 | 9 | 3 | 12 | 97 | 150 | 554 |
| Bélgica | 4 964 | 3 481 | 2 790 | 680 | 1 702 | 284 | ... | ... | 476 | 4 | 379 | 93 | 43 | 0 | 10 | 33 | 14 | 158 | 341 | 1 142 |
| Dinamarca | 1 692 | 1 387 | 800 | 80 | 671 | 47 | ... | ... | 358 | 8 | 281 | 69 | 201 | 0 | 198 | 3 | 4 | 24 | 7 | 298 |
| Espanha | 5 262 | 3 275 | 2 330 | 822 | 1 110 | 322 | ... | ... | 749 | 6 | 584 | 159 | 61 | 0 | 27 | 34 | 39 | 96 | 117 | 1 870 |
| Estónia | 145 | 86 | 66 | 15 | 37 | 8 | ... | ... | 17 | 6 | 6 | 5 | 0 | 0 | 0 | 0 | 0 | 3 | 6 | 53 |
| Finlândia | 1 098 | 917 | 639 | 316 | 283 | 30 | ... | ... | 235 | 27 | 198 | 10 | 39 | 0 | 35 | 4 | 4 | 0 | 31 | 150 |
| França | 19 583 | 12 840 | 9 590 | 1 977 | 5 094 | 1 994 | ... | ... | 2 507 | 25 | 1 963 | 519 | 211 | 0 | 89 | 122 | 104 | 428 | 897 | 5 846 |
| Hungria | 1 829 | 1 132 | 708 | 166 | 435 | 93 | ... | ... | 366 | 22 | 305 | 39 | 12 | 0 | 5 | 7 | 19 | 27 | 42 | 655 |
| Irlanda | 1 952 | 1 410 | 1 135 | 556 | 463 | 105 | ... | ... | 207 | 29 | 93 | 85 | 10 | 0 | 7 | 3 | 0 | 58 | 26 | 516 |
| Itália | 4 278 | 2 280 | 1 481 | 312 | 879 | 226 | ... | ... | 557 | 5 | 359 | 193 | 169 | 0 | 127 | 42 | 12 | 61 | 125 | 1 873 |
| Luxemburgo | 475 | 358 | 281 | 138 | 133 | 6 | ... | ... | 54 | 4 | 48 | 2 | 2 | 0 | 2 | 0 | 1 | 20 | 18 | 99 |
| Países Baixos | 9 355 | 6 270 | 4 607 | 970 | 3 066 | 375 | ... | ... | 1 263 | 13 | 952 | 298 | 126 | 0 | 37 | 89 | 14 | 260 | 678 | 2 407 |
| Polónia | 9 834 | 6 749 | 4 587 | 1 307 | 2 499 | 696 | ... | ... | 1 888 | 13 | 951 | 924 | 117 | 0 | 80 | 37 | 61 | 96 | 171 | 2 914 |
| República Checa | 6 557 | 4 219 | 2 698 | 564 | 1 433 | 600 | ... | ... | 1 292 | 7 | 804 | 481 | 140 | 0 | 117 | 23 | 22 | 67 | 152 | 2 186 |
| Roménia | 1 792 | 1 205 | 957 | 337 | 547 | 51 | ... | ... | 186 | 5 | 145 | 36 | 40 | 0 | 19 | 21 | 4 | 18 | 37 | 550 |
| Suécia | 929 | 688 | 456 | 162 | 263 | 22 | ... | ... | 195 | 3 | 141 | 51 | 6 | 0 | 5 | 1 | 7 | 24 | 18 | 223 |
| Outros países da UE | 4 398 | 3 149 | 2 329 | 708 | 1 243 | 345 | ... | ... | 594 | 6 | 443 | 145 | 140 | 0 | 95 | 45 | 43 | 43 | 128 | 1 121 |
| Outros Países da Europa dos quais: | 40 990 | 33 818 | 24 958 | 13 548 | 10 055 | 1 053 | ... | ... | 6 582 | 1 285 | 4 690 | 607 | 190 | 0 | 106 | 84 | 564 | 1 524 | 575 | 6 597 |
| Reino Unido | 34 572 | 29 663 | 21 848 | 12 418 | 8 424 | 793 | ... | ... | 5 869 | 1 238 | 4 166 | 465 | 114 | 0 | 76 | 38 | 528 | 1 304 | 286 | 4 623 |
| Noruega | 670 | 463 | 327 | 123 | 175 | 20 | ... | ... | 117 | 26 | 80 | 11 | 6 | 0 | 4 | 2 | 5 | 8 | 21 | 186 |
| Rússia | 545 | 363 | 286 | 94 | 154 | 22 | ... | ... | 47 | 1 | 33 | 13 | 11 | 0 | 7 | 4 | 2 | 17 | 15 | 167 |
| Suiça | 3 232 | 2 103 | 1 564 | 541 | 851 | 138 | ... | ... | 339 | 14 | 298 | 27 | 36 | 0 | 9 | 27 | 1 | 163 | 217 | 912 |
| África | 569 | 448 | 376 | 228 | 125 | 21 | ... | ... | 58 | 2 | 35 | 21 | 7 | 0 | 5 | 2 | 0 | 7 | 8 | 113 |
| América dos quais: | 10 466 | 6 563 | 5 435 | 2 818 | 2 156 | 395 | ... | ... | 784 | 49 | 592 | 143 | 123 | 0 | 76 | 47 | 17 | 204 | 278 | 3 625 |
| Brasil | 1 499 | 1 119 | 964 | 444 | 412 | 98 | ... | ... | 99 | 2 | 43 | 54 | 36 | 0 | 25 | 11 | 5 | 15 | 14 | 366 |
| Canadá | 2 218 | 1 106 | 873 | 310 | 415 | 132 | ... | ... | 158 | 0 | 128 | 30 | 30 | 0 | 23 | 7 | 2 | 43 | 90 | 1 022 |
| E.U.A. | 6 326 | 4 071 | 3 384 | 1 990 | 1 230 | 131 | ... | ... | 492 | 47 | 395 | 50 | 51 | 0 | 26 | 25 | 6 | 138 | 164 | 2 091 |
| Ásia | 1 657 | 1 238 | 1 002 | 473 | 447 | 52 | ... | ... | 167 | 7 | 119 | 41 | 26 | 0 | 13 | 13 | 12 | 31 | 28 | 391 |
| Oceania | 822 | 457 | 372 | 166 | 173 | 31 | ... | ... | 47 | 2 | 26 | 19 | 3 | 0 | 3 | 0 | 0 | 35 | 13 | 352 |

Fonte: DREM, Inquérito à permanência de hóspedes na hotelaria e outros alojamentos (IPHH).

Notas:

(1) Inclui os hóspedes que transitaram do mês anterior.

(2) Existe um único aldeamento turístico na RAM com a categoria de quatro estrelas.

I.9 - Total de hóspedes ⁽¹⁾, por países de residência habitual segundo a categoria dos estabelecimentos

Guests lodged, by type of establishment and country of residence

R. A. Madeira

Unidade: N.º / Julho 2023

| Países de Residência Habitual | Total geral | Hotelaria | Hotéis | | | | | | Hotéis-apartamentos | | | | Apartamentos turísticos | | | | Aldeamentos turísticos ⁽²⁾ | Pousadas e Quintas da Madeira | Turismo no espaço rural | Alojamento local |
|------------------------------------|----------------|----------------|----------------|---------------|---------------|---------------|-----|-----|---------------------|--------------|---------------|--------------|-------------------------|----------|--------------|--------------|---------------------------------------|-------------------------------|-------------------------|------------------|
| | | | Total | ***** | **** | *** | ** | * | Total | ***** | **** | *** | Total | ***** | **** | *** | | | | |
| Total mensal | 224 880 | 162 852 | 121 584 | 41 992 | 61 932 | 14 418 | ... | ... | 31 562 | 2 089 | 22 736 | 6 737 | 3 321 | 0 | 1 713 | 1 608 | 1 651 | 4 734 | 6 519 | 55 509 |
| Portugal | 49 166 | 38 843 | 30 230 | 9 294 | 13 985 | 5 977 | ... | ... | 6 512 | 163 | 4 076 | 2 273 | 1 379 | 0 | 692 | 687 | 121 | 601 | 931 | 9 392 |
| Estrangeiro | 175 714 | 124 009 | 91 354 | 32 698 | 47 947 | 8 441 | ... | ... | 25 050 | 1 926 | 18 660 | 4 464 | 1 942 | 0 | 1 021 | 921 | 1 530 | 4 133 | 5 588 | 46 117 |
| Europa | 211 610 | 154 141 | 114 424 | 38 235 | 59 234 | 13 841 | ... | ... | 30 422 | 1 938 | 21 921 | 6 563 | 3 212 | 0 | 1 650 | 1 562 | 1 627 | 4 456 | 6 199 | 51 270 |
| UE-27 | 168 127 | 118 058 | 88 066 | 24 587 | 47 881 | 12 785 | ... | ... | 23 251 | 485 | 16 774 | 5 992 | 3 009 | 0 | 1 539 | 1 470 | 716 | 3 016 | 5 579 | 44 490 |
| Portugal | 49 166 | 38 843 | 30 230 | 9 294 | 13 985 | 5 977 | ... | ... | 6 512 | 163 | 4 076 | 2 273 | 1 379 | 0 | 692 | 687 | 121 | 601 | 931 | 9 392 |
| Alemanha | 30 275 | 21 136 | 15 948 | 3 465 | 11 072 | 898 | ... | ... | 4 159 | 50 | 3 647 | 462 | 278 | 0 | 103 | 175 | 62 | 689 | 1 366 | 7 773 |
| Áustria | 3 288 | 2 189 | 1 721 | 487 | 1 065 | 144 | ... | ... | 340 | 11 | 288 | 41 | 44 | 0 | 29 | 15 | 6 | 78 | 183 | 916 |
| Bélgica | 6 613 | 4 179 | 3 251 | 860 | 1 914 | 332 | ... | ... | 601 | 15 | 486 | 100 | 68 | 0 | 27 | 41 | 20 | 239 | 517 | 1 917 |
| Dinamarca | 2 872 | 2 201 | 1 541 | 331 | 1 042 | 151 | ... | ... | 458 | 8 | 377 | 73 | 129 | 0 | 115 | 14 | 13 | 60 | 32 | 639 |
| Espanha | 9 850 | 6 581 | 4 844 | 1 300 | 2 650 | 760 | ... | ... | 1 399 | 10 | 1 112 | 277 | 129 | 0 | 39 | 90 | 59 | 150 | 218 | 3 051 |
| Estónia | 169 | 94 | 68 | 18 | 30 | 13 | ... | ... | 19 | 6 | 12 | 1 | 4 | 0 | 4 | 0 | 0 | 3 | 2 | 73 |
| Finlândia | 1 358 | 1 238 | 823 | 389 | 402 | 26 | ... | ... | 369 | 22 | 329 | 18 | 31 | 0 | 30 | 1 | 0 | 15 | 12 | 108 |
| França | 19 298 | 10 627 | 7 748 | 1 767 | 4 059 | 1 445 | ... | ... | 1 946 | 26 | 1 464 | 456 | 234 | 0 | 84 | 150 | 250 | 449 | 1 007 | 7 664 |
| Hungria | 1 973 | 1 314 | 903 | 324 | 469 | 95 | ... | ... | 343 | 27 | 251 | 65 | 22 | 0 | 9 | 13 | 14 | 32 | 27 | 632 |
| Irlanda | 1 963 | 1 511 | 1 137 | 487 | 532 | 107 | ... | ... | 273 | 52 | 166 | 55 | 18 | 0 | 11 | 7 | 13 | 70 | 18 | 434 |
| Itália | 4 321 | 2 294 | 1 518 | 365 | 805 | 275 | ... | ... | 527 | 18 | 443 | 66 | 164 | 0 | 110 | 54 | 18 | 67 | 131 | 1 896 |
| Luxemburgo | 546 | 448 | 357 | 166 | 163 | 20 | ... | ... | 74 | 0 | 65 | 9 | 0 | 0 | 0 | 0 | 0 | 17 | 33 | 65 |
| Países Baixos | 9 884 | 6 166 | 4 456 | 1 059 | 2 880 | 355 | ... | ... | 1 330 | 19 | 994 | 317 | 179 | 0 | 52 | 127 | 29 | 172 | 620 | 3 098 |
| Polónia | 10 726 | 8 046 | 5 636 | 1 787 | 2 970 | 833 | ... | ... | 2 157 | 5 | 1 047 | 1 105 | 89 | 0 | 64 | 25 | 53 | 111 | 196 | 2 484 |
| República Checa | 7 563 | 4 911 | 3 170 | 837 | 1 447 | 777 | ... | ... | 1 529 | 4 | 1 067 | 458 | 124 | 0 | 95 | 29 | 24 | 64 | 165 | 2 487 |
| Roménia | 2 097 | 1 736 | 1 337 | 537 | 658 | 128 | ... | ... | 282 | 30 | 227 | 25 | 31 | 0 | 18 | 13 | 4 | 82 | 11 | 350 |
| Suécia | 1 168 | 823 | 586 | 216 | 296 | 53 | ... | ... | 177 | 13 | 120 | 44 | 13 | 0 | 6 | 7 | 4 | 43 | 37 | 308 |
| Outros países da UE | 4 997 | 3 721 | 2 792 | 898 | 1 442 | 396 | ... | ... | 756 | 6 | 603 | 147 | 73 | 0 | 51 | 22 | 26 | 74 | 73 | 1 203 |
| Outros Países da Europa dos quais: | 43 483 | 36 083 | 26 358 | 13 648 | 11 353 | 1 056 | ... | ... | 7 171 | 1 453 | 5 147 | 571 | 203 | 0 | 111 | 92 | 911 | 1 440 | 620 | 6 780 |
| Reino Unido | 35 094 | 30 638 | 22 228 | 12 166 | 9 196 | 668 | ... | ... | 6 217 | 1 342 | 4 442 | 433 | 116 | 0 | 78 | 38 | 856 | 1 221 | 292 | 4 164 |
| Noruega | 1 207 | 874 | 600 | 259 | 319 | 22 | ... | ... | 248 | 68 | 155 | 25 | 2 | 0 | 0 | 2 | 9 | 15 | 12 | 321 |
| Rússia | 626 | 425 | 318 | 136 | 138 | 41 | ... | ... | 64 | 4 | 54 | 6 | 20 | 0 | 8 | 12 | 0 | 23 | 24 | 177 |
| Suiça | 4 702 | 2 894 | 2 258 | 675 | 1 277 | 231 | ... | ... | 421 | 24 | 345 | 52 | 43 | 0 | 12 | 31 | 30 | 142 | 269 | 1 539 |
| África | 607 | 403 | 329 | 180 | 116 | 27 | ... | ... | 59 | 0 | 43 | 16 | 5 | 0 | 0 | 5 | 4 | 6 | 18 | 186 |
| América dos quais: | 10 189 | 6 639 | 5 473 | 2 874 | 2 041 | 456 | ... | ... | 868 | 128 | 622 | 118 | 84 | 0 | 58 | 26 | 18 | 196 | 255 | 3 295 |
| Brasil | 1 191 | 925 | 724 | 320 | 319 | 74 | ... | ... | 172 | 19 | 116 | 37 | 19 | 0 | 16 | 3 | 3 | 7 | 11 | 255 |
| Canadá | 2 312 | 1 268 | 1 007 | 367 | 492 | 127 | ... | ... | 183 | 17 | 111 | 55 | 27 | 0 | 18 | 9 | 10 | 41 | 54 | 990 |
| E.U.A | 6 271 | 4 153 | 3 490 | 2 099 | 1 105 | 220 | ... | ... | 485 | 87 | 373 | 25 | 35 | 0 | 21 | 14 | 5 | 138 | 185 | 1 933 |
| Ásia | 1 656 | 1 252 | 1 017 | 556 | 378 | 65 | ... | ... | 154 | 23 | 103 | 28 | 15 | 0 | 5 | 10 | 2 | 64 | 15 | 389 |
| Oceania | 818 | 417 | 341 | 147 | 163 | 29 | ... | ... | 59 | 0 | 47 | 12 | 5 | 0 | 0 | 5 | 0 | 12 | 32 | 369 |

Fonte: DREM, Inquérito à permanência de hóspedes na hotelaria e outros alojamentos (IPHH).

Notas:

(1) Inclui os hóspedes que transitaram do mês anterior.

(2) Existe um único aldeamento turístico na RAM com a categoria de quatro estrelas.

I.9 - Total de hóspedes ⁽¹⁾, por países de residência habitual segundo a categoria dos estabelecimentos

Guests lodged, by type of establishment and country of residence

R. A. Madeira

Unidade: N.º / Agosto 2023

| Países de Residência Habitual | Total geral | Hotelaria | Hotéis | | | | | | Hotéis-apartamentos | | | | Apartamentos turísticos | | | | Aldeamentos turísticos ⁽²⁾ | Pousadas e Quintas da Madeira | Turismo no espaço rural | Alojamento local |
|------------------------------------|----------------|----------------|----------------|---------------|---------------|---------------|-----|-----|---------------------|--------------|---------------|--------------|-------------------------|----------|--------------|--------------|---------------------------------------|-------------------------------|-------------------------|------------------|
| | | | Total | ***** | **** | *** | ** | * | Total | ***** | **** | *** | Total | ***** | **** | *** | | | | |
| Total mensal | 229 147 | 163 855 | 121 336 | 41 612 | 62 098 | 14 190 | ... | ... | 32 478 | 1 877 | 23 506 | 7 095 | 3 413 | 0 | 1 591 | 1 822 | 1 751 | 4 877 | 7 519 | 57 773 |
| Portugal | 51 355 | 40 524 | 30 928 | 9 908 | 14 018 | 5 985 | ... | ... | 7 300 | 300 | 4 565 | 2 435 | 1 434 | 0 | 516 | 918 | 196 | 666 | 1 257 | 9 574 |
| Estrangeiro | 177 792 | 123 331 | 90 408 | 31 704 | 48 080 | 8 205 | ... | ... | 25 178 | 1 577 | 18 941 | 4 660 | 1 979 | 0 | 1 075 | 904 | 1 555 | 4 211 | 6 262 | 48 199 |
| Europa | 217 979 | 156 594 | 115 294 | 38 400 | 59 810 | 13 748 | ... | ... | 31 595 | 1 809 | 22 844 | 6 942 | 3 327 | 0 | 1 545 | 1 782 | 1 722 | 4 656 | 7 227 | 54 158 |
| UE-27 | 179 876 | 125 171 | 92 524 | 26 300 | 50 125 | 13 029 | ... | ... | 24 996 | 591 | 17 995 | 6 410 | 3 214 | 0 | 1 492 | 1 722 | 810 | 3 627 | 6 652 | 48 053 |
| Portugal | 51 355 | 40 524 | 30 928 | 9 908 | 14 018 | 5 985 | ... | ... | 7 300 | 300 | 4 565 | 2 435 | 1 434 | 0 | 516 | 918 | 196 | 666 | 1 257 | 9 574 |
| Alemanha | 32 040 | 21 966 | 16 617 | 3 625 | 11 404 | 1 038 | ... | ... | 4 265 | 45 | 3 772 | 448 | 238 | 0 | 91 | 147 | 74 | 772 | 1 491 | 8 583 |
| Áustria | 3 241 | 2 198 | 1 711 | 519 | 1 064 | 95 | ... | ... | 317 | 11 | 253 | 53 | 32 | 0 | 18 | 14 | 12 | 126 | 164 | 879 |
| Bélgica | 5 073 | 3 205 | 2 402 | 628 | 1 487 | 203 | ... | ... | 504 | 8 | 406 | 90 | 64 | 0 | 13 | 51 | 23 | 212 | 416 | 1 452 |
| Dinamarca | 1 350 | 1 053 | 682 | 157 | 427 | 92 | ... | ... | 327 | 3 | 260 | 64 | 13 | 0 | 9 | 4 | 0 | 31 | 12 | 285 |
| Espanha | 13 866 | 9 452 | 7 043 | 2 246 | 3 680 | 918 | ... | ... | 1 896 | 24 | 1 531 | 341 | 141 | 0 | 58 | 83 | 87 | 285 | 338 | 4 076 |
| Estónia | 84 | 49 | 34 | 19 | 10 | 5 | ... | ... | 6 | 2 | 4 | 0 | 4 | 0 | 4 | 0 | 0 | 5 | 0 | 35 |
| Finlândia | 1 111 | 981 | 591 | 204 | 348 | 36 | ... | ... | 312 | 15 | 264 | 33 | 68 | 0 | 68 | 0 | 0 | 10 | 16 | 114 |
| França | 24 894 | 13 687 | 9 872 | 2 429 | 5 030 | 1 753 | ... | ... | 2 428 | 37 | 1 815 | 576 | 312 | 0 | 100 | 212 | 288 | 787 | 1 489 | 9 718 |
| Hungria | 2 004 | 1 305 | 897 | 258 | 542 | 69 | ... | ... | 347 | 21 | 296 | 30 | 21 | 0 | 12 | 9 | 5 | 35 | 42 | 657 |
| Irlanda | 1 887 | 1 447 | 1 059 | 486 | 497 | 62 | ... | ... | 307 | 47 | 189 | 71 | 21 | 0 | 13 | 8 | 5 | 55 | 27 | 413 |
| Itália | 7 766 | 4 143 | 2 962 | 586 | 1 574 | 639 | ... | ... | 618 | 19 | 370 | 229 | 387 | 0 | 299 | 88 | 23 | 153 | 297 | 3 326 |
| Luxemburgo | 845 | 694 | 520 | 246 | 255 | 19 | ... | ... | 161 | 0 | 141 | 20 | 0 | 0 | 0 | 0 | 13 | 34 | 117 | |
| Países Baixos | 10 426 | 6 803 | 4 810 | 1 092 | 3 205 | 368 | ... | ... | 1 589 | 11 | 1 237 | 341 | 143 | 0 | 35 | 108 | 32 | 229 | 699 | 2 924 |
| Polónia | 11 024 | 8 363 | 5 811 | 1 807 | 3 212 | 733 | ... | ... | 2 307 | 13 | 1 183 | 1 111 | 115 | 0 | 89 | 26 | 26 | 104 | 149 | 2 512 |
| República Checa | 6 104 | 4 120 | 2 651 | 729 | 1 288 | 575 | ... | ... | 1 287 | 3 | 912 | 372 | 107 | 0 | 86 | 21 | 18 | 57 | 78 | 1 906 |
| Roménia | 1 823 | 1 412 | 1 137 | 446 | 630 | 60 | ... | ... | 228 | 18 | 173 | 37 | 21 | 0 | 16 | 5 | 2 | 24 | 44 | 367 |
| Suécia | 632 | 418 | 276 | 81 | 165 | 21 | ... | ... | 126 | 0 | 108 | 18 | 4 | 0 | 1 | 3 | 1 | 11 | 17 | 197 |
| Outros países da UE | 4 351 | 3 351 | 2 521 | 834 | 1 289 | 358 | ... | ... | 671 | 14 | 516 | 141 | 89 | 0 | 64 | 25 | 18 | 52 | 82 | 918 |
| Outros Países da Europa dos quais: | 38 103 | 31 423 | 22 770 | 12 100 | 9 685 | 719 | ... | ... | 6 599 | 1 218 | 4 849 | 532 | 113 | 0 | 53 | 60 | 912 | 1 029 | 575 | 6 105 |
| Reino Unido | 31 728 | 27 290 | 19 631 | 10 828 | 8 182 | 456 | ... | ... | 5 820 | 1 185 | 4 202 | 433 | 62 | 0 | 38 | 24 | 903 | 874 | 330 | 4 108 |
| Noruega | 542 | 408 | 307 | 140 | 149 | 13 | ... | ... | 91 | 9 | 78 | 4 | 5 | 0 | 3 | 2 | 2 | 3 | 8 | 126 |
| Rússia | 559 | 381 | 317 | 133 | 158 | 24 | ... | ... | 52 | 4 | 39 | 9 | 6 | 0 | 2 | 4 | 0 | 6 | 15 | 163 |
| Suiça | 3 503 | 2 137 | 1 639 | 591 | 843 | 154 | ... | ... | 378 | 9 | 326 | 43 | 22 | 0 | 6 | 16 | 0 | 98 | 184 | 1 182 |
| África | 596 | 398 | 313 | 149 | 133 | 25 | ... | ... | 75 | 4 | 51 | 20 | 2 | 0 | 2 | 0 | 0 | 8 | 13 | 185 |
| América dos quais: | 8 128 | 5 166 | 4 374 | 2 372 | 1 609 | 321 | ... | ... | 566 | 52 | 414 | 100 | 60 | 0 | 29 | 31 | 23 | 143 | 226 | 2 736 |
| Brasil | 831 | 635 | 530 | 186 | 251 | 80 | ... | ... | 85 | 4 | 51 | 30 | 4 | 0 | 2 | 2 | 2 | 14 | 5 | 191 |
| Canadá | 1 829 | 918 | 744 | 259 | 379 | 86 | ... | ... | 124 | 8 | 96 | 20 | 17 | 0 | 8 | 9 | 12 | 21 | 43 | 868 |
| E.U.A. | 5 113 | 3 353 | 2 871 | 1 835 | 881 | 124 | ... | ... | 329 | 40 | 249 | 40 | 37 | 0 | 19 | 18 | 9 | 107 | 175 | 1 585 |
| Ásia | 1 733 | 1 311 | 1 048 | 585 | 386 | 58 | ... | ... | 202 | 11 | 166 | 25 | 16 | 0 | 11 | 5 | 0 | 45 | 36 | 386 |
| Oceania | 711 | 386 | 307 | 106 | 160 | 38 | ... | ... | 40 | 1 | 31 | 8 | 8 | 0 | 4 | 4 | 6 | 25 | 17 | 308 |

Fonte: DREM, Inquérito à permanência de hóspedes na hotelaria e outros alojamentos (IPHH).

Notas:

(1) Inclui os hóspedes que transitaram do mês anterior.

(2) Existe um único aldeamento turístico na RAM com a categoria de quatro estrelas.

I.9 - Total de hóspedes ⁽¹⁾, por países de residência habitual segundo a categoria dos estabelecimentos

Guests lodged, by type of establishment and country of residence

R. A. Madeira

Unidade: N.º / Setembro 2023

| Países de Residência Habitual | Total geral | Hotelaria | Hotéis | | | | | | Hotéis-apartamentos | | | | Apartamentos turísticos | | | | Aldeamentos turísticos ⁽²⁾ | Pousadas e Quintas da Madeira | Turismo no espaço rural | Alojamento local |
|------------------------------------|----------------|----------------|----------------|---------------|---------------|---------------|-----|-----|---------------------|--------------|---------------|--------------|-------------------------|----------|--------------|--------------|---------------------------------------|-------------------------------|-------------------------|------------------|
| | | | Total | ***** | **** | *** | ** | * | Total | ***** | **** | *** | Total | ***** | **** | *** | | | | |
| Total mensal | 218 459 | 156 445 | 115 784 | 38 649 | 59 841 | 14 114 | ... | ... | 31 303 | 1 516 | 22 951 | 6 836 | 3 328 | 0 | 1 750 | 1 578 | 1 445 | 4 585 | 6 997 | 55 017 |
| Portugal | 47 018 | 36 883 | 28 321 | 8 600 | 13 534 | 5 377 | ... | ... | 6 554 | 84 | 3 992 | 2 478 | 1 333 | 0 | 579 | 754 | 235 | 440 | 982 | 9 153 |
| Estrangeiro | 171 441 | 119 562 | 87 463 | 30 049 | 46 307 | 8 737 | ... | ... | 24 749 | 1 432 | 18 959 | 4 358 | 1 995 | 0 | 1 171 | 824 | 1 210 | 4 145 | 6 015 | 45 864 |
| Europa | 203 900 | 146 934 | 107 839 | 34 820 | 56 483 | 13 499 | ... | ... | 30 161 | 1 470 | 22 046 | 6 645 | 3 179 | 0 | 1 660 | 1 519 | 1 416 | 4 339 | 6 573 | 50 393 |
| UE-27 | 161 953 | 112 380 | 83 204 | 21 940 | 46 253 | 12 343 | ... | ... | 22 864 | 252 | 16 429 | 6 183 | 2 980 | 0 | 1 545 | 1 435 | 704 | 2 628 | 5 935 | 43 638 |
| Portugal | 47 018 | 36 883 | 28 321 | 8 600 | 13 534 | 5 377 | ... | ... | 6 554 | 84 | 3 992 | 2 478 | 1 333 | 0 | 579 | 754 | 235 | 440 | 982 | 9 153 |
| Alemanha | 35 692 | 24 538 | 18 581 | 3 789 | 12 898 | 1 243 | ... | ... | 4 777 | 24 | 4 177 | 576 | 250 | 0 | 84 | 166 | 70 | 860 | 1 813 | 9 341 |
| Áustria | 2 940 | 1 955 | 1 504 | 362 | 998 | 111 | ... | ... | 332 | 2 | 267 | 63 | 35 | 0 | 16 | 19 | 9 | 75 | 168 | 817 |
| Bélgica | 4 771 | 2 826 | 2 194 | 531 | 1 232 | 325 | ... | ... | 402 | 9 | 293 | 100 | 53 | 0 | 22 | 31 | 20 | 157 | 348 | 1 597 |
| Dinamarca | 1 455 | 1 164 | 649 | 119 | 486 | 35 | ... | ... | 430 | 6 | 367 | 57 | 66 | 0 | 62 | 4 | 1 | 18 | 12 | 279 |
| Espanha | 7 199 | 4 584 | 3 309 | 968 | 1 664 | 578 | ... | ... | 1 001 | 2 | 776 | 223 | 104 | 0 | 61 | 43 | 64 | 106 | 147 | 2 468 |
| Estónia | 183 | 114 | 68 | 23 | 35 | 9 | ... | ... | 46 | 0 | 37 | 9 | 0 | 0 | 0 | 0 | 0 | 0 | 3 | 66 |
| Finlândia | 1 069 | 926 | 596 | 287 | 281 | 28 | ... | ... | 295 | 27 | 256 | 12 | 22 | 0 | 20 | 2 | 0 | 13 | 17 | 126 |
| França | 18 300 | 11 404 | 8 470 | 1 904 | 4 345 | 1 803 | ... | ... | 2 275 | 18 | 1 847 | 410 | 177 | 0 | 71 | 106 | 146 | 336 | 924 | 5 972 |
| Hungria | 1 744 | 1 020 | 593 | 138 | 364 | 69 | ... | ... | 360 | 20 | 259 | 81 | 40 | 0 | 13 | 27 | 6 | 21 | 40 | 684 |
| Irlanda | 1 838 | 1 353 | 1 068 | 492 | 451 | 119 | ... | ... | 237 | 21 | 164 | 52 | 6 | 0 | 2 | 4 | 1 | 41 | 23 | 462 |
| Itália | 5 621 | 2 895 | 1 757 | 286 | 1 025 | 340 | ... | ... | 635 | 9 | 452 | 174 | 409 | 0 | 332 | 77 | 19 | 75 | 180 | 2 546 |
| Luxemburgo | 564 | 423 | 327 | 135 | 180 | 12 | ... | ... | 77 | 0 | 71 | 6 | 6 | 0 | 5 | 1 | 0 | 13 | 35 | 106 |
| Países Baixos | 8 542 | 5 359 | 3 884 | 941 | 2 450 | 354 | ... | ... | 1 100 | 11 | 820 | 269 | 138 | 0 | 40 | 98 | 15 | 222 | 690 | 2 493 |
| Polónia | 11 491 | 7 952 | 5 381 | 1 439 | 2 954 | 839 | ... | ... | 2 282 | 11 | 1 187 | 1 084 | 129 | 0 | 96 | 33 | 27 | 133 | 201 | 3 338 |
| República Checa | 6 312 | 4 030 | 2 743 | 755 | 1 351 | 574 | ... | ... | 1 125 | 0 | 752 | 373 | 91 | 0 | 61 | 30 | 27 | 44 | 156 | 2 126 |
| Roménia | 1 899 | 1 330 | 998 | 424 | 497 | 56 | ... | ... | 247 | 0 | 207 | 40 | 29 | 0 | 13 | 16 | 24 | 32 | 31 | 538 |
| Suécia | 739 | 499 | 353 | 117 | 208 | 20 | ... | ... | 125 | 4 | 100 | 21 | 11 | 0 | 7 | 4 | 0 | 10 | 38 | 202 |
| Outros países da UE | 4 576 | 3 125 | 2 408 | 630 | 1 300 | 451 | ... | ... | 564 | 4 | 405 | 155 | 81 | 0 | 61 | 20 | 40 | 32 | 127 | 1 324 |
| Outros Países da Europa dos quais: | 41 947 | 34 554 | 24 635 | 12 880 | 10 230 | 1 156 | ... | ... | 7 297 | 1 218 | 5 617 | 462 | 199 | 0 | 115 | 84 | 712 | 1 711 | 638 | 6 755 |
| Reino Unido | 34 459 | 29 667 | 20 941 | 11 635 | 8 298 | 785 | ... | ... | 6 457 | 1 197 | 4 921 | 339 | 98 | 0 | 70 | 28 | 676 | 1 495 | 327 | 4 465 |
| Noruega | 810 | 587 | 436 | 132 | 288 | 11 | ... | ... | 125 | 10 | 102 | 13 | 14 | 0 | 9 | 5 | 3 | 9 | 15 | 208 |
| Rússia | 527 | 299 | 239 | 91 | 107 | 34 | ... | ... | 35 | 3 | 28 | 4 | 14 | 0 | 2 | 12 | 2 | 9 | 14 | 214 |
| Suiça | 4 033 | 2 591 | 1 905 | 651 | 986 | 175 | ... | ... | 460 | 8 | 408 | 44 | 35 | 0 | 14 | 21 | 14 | 177 | 231 | 1 211 |
| África | 464 | 305 | 238 | 101 | 89 | 38 | ... | ... | 55 | 0 | 38 | 17 | 7 | 0 | 2 | 5 | 0 | 5 | 5 | 154 |
| América dos quais: | 11 068 | 7 089 | 5 991 | 2 982 | 2 430 | 471 | ... | ... | 783 | 29 | 603 | 151 | 96 | 0 | 57 | 39 | 21 | 198 | 338 | 3 641 |
| Brasil | 1 261 | 967 | 787 | 316 | 364 | 96 | ... | ... | 143 | 0 | 107 | 36 | 22 | 0 | 15 | 7 | 2 | 13 | 20 | 274 |
| Canadá | 2 975 | 1 634 | 1 384 | 497 | 676 | 170 | ... | ... | 160 | 6 | 99 | 55 | 44 | 0 | 21 | 23 | 8 | 38 | 98 | 1 243 |
| E.U.A | 6 427 | 4 193 | 3 572 | 2 080 | 1 254 | 189 | ... | ... | 439 | 23 | 369 | 47 | 26 | 0 | 21 | 5 | 11 | 145 | 210 | 2 024 |
| Ásia | 2 266 | 1 736 | 1 397 | 645 | 676 | 57 | ... | ... | 258 | 13 | 227 | 18 | 35 | 0 | 28 | 7 | 6 | 40 | 55 | 475 |
| Oceania | 761 | 381 | 319 | 101 | 163 | 49 | ... | ... | 46 | 4 | 37 | 5 | 11 | 0 | 3 | 8 | 2 | 3 | 26 | 354 |

Fonte: DREM, Inquérito à permanência de hóspedes na hotelaria e outros alojamentos (IPHH).

Notas:

(1) Inclui os hóspedes que transitaram do mês anterior.

(2) Existe um único aldeamento turístico na RAM com a categoria de quatro estrelas.

I.9 - Total de hóspedes ⁽¹⁾, por países de residência habitual segundo a categoria dos estabelecimentos

Guests lodged, by type of establishment and country of residence

R. A. Madeira

Unidade: N.º / Outubro 2023

| Países de Residência Habitual | Total geral | Hotelaria | Hotéis | | | | | | Hotéis-apartamentos | | | | Apartamentos turísticos | | | | Aldeamentos turísticos ⁽²⁾ | Pousadas e Quintas da Madeira | Turismo no espaço rural | Alojamento local |
|------------------------------------|----------------|----------------|----------------|---------------|---------------|---------------|-----|-----|---------------------|--------------|---------------|--------------|-------------------------|----------|--------------|--------------|---------------------------------------|-------------------------------|-------------------------|------------------|
| | | | Total | ***** | **** | *** | ** | * | Total | ***** | **** | *** | Total | ***** | **** | *** | | | | |
| Total mensal | 217 005 | 158 429 | 116 799 | 40 332 | 60 112 | 13 369 | ... | ... | 32 639 | 1 826 | 23 662 | 7 151 | 3 238 | 0 | 1 495 | 1 743 | 1 224 | 4 529 | 6 627 | 51 949 |
| Portugal | 47 193 | 37 566 | 28 785 | 8 620 | 13 591 | 5 779 | ... | ... | 6 659 | 28 | 3 810 | 2 821 | 1 457 | 0 | 512 | 945 | 112 | 553 | 1 069 | 8 558 |
| Estrangeiro | 169 812 | 120 863 | 88 014 | 31 712 | 46 521 | 7 590 | ... | ... | 25 980 | 1 798 | 19 852 | 4 330 | 1 781 | 0 | 983 | 798 | 1 112 | 3 976 | 5 558 | 43 391 |
| Europa | 204 665 | 150 620 | 110 381 | 37 393 | 57 298 | 12 824 | ... | ... | 31 648 | 1 781 | 22 900 | 6 967 | 3 125 | 0 | 1 438 | 1 687 | 1 197 | 4 269 | 6 303 | 47 742 |
| UE-27 | 158 821 | 112 954 | 84 010 | 23 811 | 46 056 | 11 671 | ... | ... | 23 025 | 411 | 16 389 | 6 225 | 2 810 | 0 | 1 255 | 1 555 | 513 | 2 596 | 5 499 | 40 368 |
| Portugal | 47 193 | 37 566 | 28 785 | 8 620 | 13 591 | 5 779 | ... | ... | 6 659 | 28 | 3 810 | 2 821 | 1 457 | 0 | 512 | 945 | 112 | 553 | 1 069 | 8 558 |
| Alemanha | 37 697 | 26 979 | 20 532 | 4 534 | 14 047 | 1 307 | ... | ... | 5 138 | 33 | 4 527 | 578 | 267 | 0 | 109 | 158 | 65 | 977 | 1 807 | 8 911 |
| Áustria | 2 610 | 1 742 | 1 425 | 335 | 964 | 112 | ... | ... | 250 | 2 | 205 | 43 | 11 | 0 | 3 | 8 | 1 | 55 | 151 | 717 |
| Bélgica | 2 935 | 1 736 | 1 362 | 350 | 783 | 164 | ... | ... | 232 | 6 | 173 | 53 | 30 | 0 | 6 | 24 | 7 | 105 | 220 | 979 |
| Dinamarca | 2 904 | 2 465 | 1 672 | 292 | 1 248 | 117 | ... | ... | 618 | 20 | 511 | 87 | 131 | 0 | 127 | 4 | 10 | 34 | 26 | 413 |
| Espanha | 5 483 | 3 348 | 2 451 | 679 | 1 302 | 394 | ... | ... | 714 | 11 | 469 | 234 | 74 | 0 | 40 | 34 | 29 | 80 | 140 | 1 995 |
| Estónia | 664 | 543 | 251 | 95 | 128 | 24 | ... | ... | 271 | 10 | 136 | 125 | 16 | 0 | 3 | 13 | 3 | 2 | 12 | 109 |
| Finlândia | 2 764 | 2 525 | 1 433 | 613 | 735 | 23 | ... | ... | 1 043 | 170 | 820 | 53 | 32 | 0 | 32 | 0 | 0 | 17 | 27 | 212 |
| França | 16 592 | 10 180 | 7 666 | 2 158 | 3 805 | 1 342 | ... | ... | 1 890 | 5 | 1 530 | 355 | 194 | 0 | 87 | 107 | 121 | 309 | 753 | 5 659 |
| Hungria | 2 312 | 1 384 | 691 | 200 | 399 | 76 | ... | ... | 601 | 0 | 487 | 114 | 49 | 0 | 24 | 25 | 10 | 33 | 65 | 863 |
| Irlanda | 1 689 | 1 230 | 961 | 439 | 404 | 111 | ... | ... | 207 | 24 | 136 | 47 | 20 | 0 | 11 | 9 | 6 | 36 | 29 | 430 |
| Itália | 4 910 | 2 906 | 2 242 | 838 | 1 042 | 277 | ... | ... | 462 | 3 | 284 | 175 | 150 | 0 | 104 | 46 | 9 | 43 | 139 | 1 865 |
| Luxemburgo | 480 | 340 | 272 | 117 | 145 | 6 | ... | ... | 60 | 2 | 58 | 0 | 1 | 0 | 0 | 1 | 0 | 7 | 34 | 106 |
| Países Baixos | 6 289 | 3 641 | 2 654 | 851 | 1 429 | 288 | ... | ... | 740 | 4 | 569 | 167 | 100 | 0 | 31 | 69 | 18 | 129 | 509 | 2 139 |
| Polónia | 9 447 | 6 072 | 4 198 | 1 317 | 2 009 | 798 | ... | ... | 1 660 | 13 | 904 | 743 | 103 | 0 | 54 | 49 | 17 | 94 | 171 | 3 204 |
| República Checa | 4 994 | 2 884 | 1 793 | 495 | 824 | 398 | ... | ... | 957 | 0 | 645 | 312 | 71 | 0 | 41 | 30 | 27 | 36 | 187 | 1 923 |
| Roménia | 1 193 | 658 | 480 | 200 | 245 | 27 | ... | ... | 124 | 6 | 81 | 37 | 16 | 0 | 8 | 8 | 15 | 23 | 27 | 508 |
| Suécia | 2 694 | 2 302 | 1 717 | 733 | 859 | 67 | ... | ... | 537 | 55 | 429 | 53 | 18 | 0 | 15 | 3 | 5 | 25 | 30 | 362 |
| Outros países da UE | 5 971 | 4 453 | 3 425 | 945 | 2 097 | 361 | ... | ... | 862 | 19 | 615 | 228 | 70 | 0 | 48 | 22 | 58 | 38 | 103 | 1 415 |
| Outros Países da Europa dos quais: | 45 844 | 37 666 | 26 371 | 13 582 | 11 242 | 1 153 | ... | ... | 8 623 | 1 370 | 6 511 | 742 | 315 | 0 | 183 | 132 | 684 | 1 673 | 804 | 7 374 |
| Reino Unido | 36 609 | 31 418 | 21 919 | 11 928 | 8 937 | 779 | ... | ... | 7 265 | 1 224 | 5 527 | 514 | 189 | 0 | 138 | 51 | 626 | 1 419 | 384 | 4 807 |
| Noruega | 1 479 | 1 255 | 751 | 285 | 413 | 31 | ... | ... | 455 | 125 | 289 | 41 | 15 | 0 | 9 | 6 | 8 | 26 | 22 | 202 |
| Rússia | 740 | 484 | 352 | 89 | 196 | 58 | ... | ... | 89 | 4 | 72 | 13 | 20 | 0 | 2 | 18 | 7 | 16 | 12 | 244 |
| Suiça | 4 649 | 2 958 | 2 202 | 831 | 1 152 | 159 | ... | ... | 506 | 12 | 435 | 59 | 46 | 0 | 20 | 26 | 20 | 184 | 325 | 1 366 |
| África | 457 | 322 | 260 | 92 | 124 | 41 | ... | ... | 50 | 1 | 31 | 18 | 5 | 0 | 0 | 5 | 0 | 7 | 5 | 130 |
| América dos quais: | 10 021 | 6 314 | 5 196 | 2 389 | 2 280 | 423 | ... | ... | 787 | 39 | 628 | 120 | 91 | 0 | 47 | 44 | 18 | 222 | 285 | 3 422 |
| Brasil | 1 275 | 936 | 762 | 302 | 355 | 85 | ... | ... | 149 | 0 | 109 | 40 | 16 | 0 | 11 | 5 | 1 | 8 | 12 | 327 |
| Canadá | 2 757 | 1 422 | 1 163 | 399 | 615 | 118 | ... | ... | 156 | 5 | 123 | 28 | 18 | 0 | 9 | 9 | 9 | 76 | 59 | 1 276 |
| E.U.A | 5 550 | 3 657 | 3 032 | 1 602 | 1 202 | 177 | ... | ... | 432 | 34 | 361 | 37 | 53 | 0 | 27 | 26 | 7 | 133 | 208 | 1 685 |
| Ásia | 1 308 | 876 | 730 | 363 | 302 | 58 | ... | ... | 110 | 5 | 68 | 37 | 13 | 0 | 9 | 4 | 5 | 18 | 26 | 406 |
| Oceania | 554 | 297 | 232 | 95 | 108 | 23 | ... | ... | 44 | 0 | 35 | 9 | 4 | 0 | 1 | 3 | 4 | 13 | 8 | 249 |

Fonte: DREM, Inquérito à permanência de hóspedes na hotelaria e outros alojamentos (IPHH).

Notas:

(1) Inclui os hóspedes que transitaram do mês anterior.

(2) Existe um único aldeamento turístico na RAM com a categoria de quatro estrelas.

I.9 - Total de hóspedes ⁽¹⁾, por países de residência habitual segundo a categoria dos estabelecimentos *Guests lodged, by type of establishment and country of residence*

R. A. Madeira

Unidade: N.º / Novembro 2023

| Países de Residência Habitual | Total geral | Hotelaria | Hotéis | | | | | | Hotéis-apartamentos | | | | Apartamentos turísticos | | | | Aldeamentos turísticos ⁽²⁾ | Pousadas e Quintas da Madeira | Turismo no espaço rural | Alojamento local |
|------------------------------------|----------------|----------------|---------------|---------------|---------------|---------------|-----|-----|---------------------|--------------|---------------|--------------|-------------------------|----------|------------|------------|---------------------------------------|-------------------------------|-------------------------|------------------|
| | | | Total | ***** | **** | *** | ** | * | Total | ***** | **** | *** | Total | ***** | **** | *** | | | | |
| Total mensal | 168 823 | 123 916 | 92 369 | 29 457 | 50 111 | 10 785 | ... | ... | 25 526 | 1 416 | 18 059 | 6 051 | 1 681 | 0 | 992 | 689 | 715 | 3 625 | 5 530 | 39 377 |
| Portugal | 32 806 | 25 930 | 19 586 | 5 554 | 9 187 | 4 301 | ... | ... | 5 376 | 24 | 3 133 | 2 219 | 462 | 0 | 230 | 232 | 29 | 477 | 896 | 5 980 |
| Estrangeiro | 136 017 | 97 986 | 72 783 | 23 903 | 40 924 | 6 484 | ... | ... | 20 150 | 1 392 | 14 926 | 3 832 | 1 219 | 0 | 762 | 457 | 686 | 3 148 | 4 634 | 33 397 |
| Europa | 159 309 | 117 730 | 87 131 | 27 223 | 47 800 | 10 209 | ... | ... | 24 820 | 1 396 | 17 554 | 5 870 | 1 616 | 0 | 953 | 663 | 704 | 3 459 | 5 186 | 36 393 |
| UE-27 | 122 757 | 87 724 | 65 704 | 17 199 | 37 844 | 9 013 | ... | ... | 18 276 | 354 | 12 721 | 5 201 | 1 372 | 0 | 801 | 571 | 238 | 2 134 | 4 639 | 30 394 |
| Portugal | 32 806 | 25 930 | 19 586 | 5 554 | 9 187 | 4 301 | ... | ... | 5 376 | 24 | 3 133 | 2 219 | 462 | 0 | 230 | 232 | 29 | 477 | 896 | 5 980 |
| Alemanha | 31 716 | 23 386 | 18 088 | 3 813 | 12 784 | 1 073 | ... | ... | 4 232 | 33 | 3 766 | 433 | 216 | 0 | 120 | 96 | 51 | 799 | 1 518 | 6 812 |
| Áustria | 1 881 | 1 224 | 930 | 228 | 592 | 86 | ... | ... | 222 | 0 | 195 | 27 | 12 | 0 | 6 | 6 | 1 | 59 | 108 | 549 |
| Bélgica | 2 483 | 1 473 | 1 170 | 223 | 698 | 189 | ... | ... | 189 | 5 | 134 | 50 | 21 | 0 | 12 | 9 | 6 | 87 | 166 | 844 |
| Dinamarca | 3 489 | 3 081 | 2 280 | 312 | 1 811 | 134 | ... | ... | 570 | 0 | 484 | 86 | 182 | 0 | 179 | 3 | 0 | 49 | 33 | 375 |
| Espanha | 3 886 | 2 303 | 1 757 | 412 | 1 024 | 251 | ... | ... | 431 | 2 | 193 | 236 | 58 | 0 | 35 | 23 | 16 | 41 | 157 | 1 426 |
| Estónia | 792 | 634 | 330 | 89 | 214 | 18 | ... | ... | 291 | 6 | 134 | 151 | 7 | 0 | 2 | 5 | 4 | 2 | 19 | 139 |
| Finlândia | 3 280 | 2 937 | 1 741 | 635 | 999 | 104 | ... | ... | 1 126 | 184 | 818 | 124 | 44 | 0 | 36 | 8 | 0 | 26 | 22 | 321 |
| França | 8 525 | 4 868 | 3 719 | 1 084 | 1 806 | 665 | ... | ... | 870 | 4 | 615 | 251 | 67 | 0 | 29 | 38 | 22 | 190 | 495 | 3 162 |
| Hungria | 2 112 | 1 234 | 779 | 175 | 476 | 101 | ... | ... | 418 | 0 | 308 | 110 | 10 | 0 | 1 | 9 | 8 | 19 | 73 | 805 |
| Irlanda | 1 647 | 1 231 | 951 | 393 | 487 | 64 | ... | ... | 243 | 35 | 154 | 54 | 10 | 0 | 7 | 3 | 0 | 27 | 34 | 382 |
| Itália | 3 206 | 1 798 | 1 408 | 335 | 727 | 295 | ... | ... | 314 | 0 | 226 | 88 | 35 | 0 | 16 | 19 | 3 | 38 | 102 | 1 306 |
| Luxemburgo | 380 | 291 | 243 | 103 | 136 | 2 | ... | ... | 40 | 0 | 37 | 3 | 2 | 0 | 2 | 0 | 0 | 6 | 20 | 69 |
| Países Baixos | 4 925 | 3 069 | 2 292 | 633 | 1 310 | 277 | ... | ... | 603 | 3 | 449 | 151 | 47 | 0 | 24 | 23 | 14 | 113 | 412 | 1 444 |
| Polónia | 9 106 | 5 720 | 4 047 | 1 246 | 2 006 | 724 | ... | ... | 1 477 | 6 | 803 | 668 | 89 | 0 | 50 | 39 | 23 | 84 | 271 | 3 115 |
| República Checa | 3 293 | 1 679 | 1 177 | 311 | 576 | 247 | ... | ... | 449 | 0 | 199 | 250 | 30 | 0 | 15 | 15 | 5 | 18 | 138 | 1 476 |
| Roménia | 1 007 | 581 | 440 | 138 | 247 | 47 | ... | ... | 96 | 0 | 70 | 26 | 9 | 0 | 3 | 6 | 9 | 27 | 35 | 391 |
| Suécia | 3 378 | 2 875 | 2 125 | 907 | 1 104 | 95 | ... | ... | 690 | 46 | 563 | 81 | 13 | 0 | 10 | 3 | 9 | 38 | 46 | 457 |
| Outros países da UE | 4 845 | 3 410 | 2 641 | 608 | 1 660 | 340 | ... | ... | 639 | 6 | 440 | 193 | 58 | 0 | 24 | 34 | 38 | 34 | 94 | 1 341 |
| Outros Países da Europa dos quais: | 36 552 | 30 006 | 21 427 | 10 024 | 9 956 | 1 196 | ... | ... | 6 544 | 1 042 | 4 833 | 669 | 244 | 0 | 152 | 92 | 466 | 1 325 | 547 | 5 999 |
| Reino Unido | 28 938 | 24 679 | 17 500 | 8 869 | 7 648 | 811 | ... | ... | 5 424 | 869 | 4 073 | 482 | 155 | 0 | 113 | 42 | 459 | 1 141 | 295 | 3 964 |
| Noruega | 1 815 | 1 552 | 1 057 | 268 | 704 | 76 | ... | ... | 451 | 157 | 251 | 43 | 21 | 0 | 8 | 13 | 0 | 23 | 21 | 242 |
| Rússia | 723 | 429 | 309 | 49 | 208 | 43 | ... | ... | 97 | 6 | 80 | 11 | 16 | 0 | 1 | 15 | 0 | 7 | 37 | 257 |
| Suiça | 2 643 | 1 746 | 1 347 | 475 | 735 | 108 | ... | ... | 285 | 10 | 246 | 29 | 13 | 0 | 11 | 2 | 2 | 99 | 131 | 766 |
| África | 346 | 255 | 210 | 81 | 93 | 36 | ... | ... | 38 | 0 | 23 | 15 | 0 | 0 | 0 | 0 | 0 | 7 | 2 | 89 |
| América dos quais: | 7 698 | 4 902 | 4 154 | 1 817 | 1 862 | 410 | ... | ... | 547 | 15 | 414 | 118 | 58 | 0 | 35 | 23 | 11 | 132 | 307 | 2 489 |
| Brasil | 904 | 697 | 554 | 229 | 202 | 121 | ... | ... | 119 | 1 | 68 | 50 | 14 | 0 | 9 | 5 | 4 | 6 | 17 | 190 |
| Canadá | 2 027 | 1 102 | 942 | 300 | 477 | 133 | ... | ... | 120 | 2 | 107 | 11 | 5 | 0 | 5 | 0 | 2 | 33 | 91 | 834 |
| E.U.A. | 4 365 | 2 803 | 2 417 | 1 207 | 1 058 | 126 | ... | ... | 261 | 12 | 221 | 28 | 34 | 0 | 21 | 13 | 4 | 87 | 195 | 1 367 |
| Ásia | 1 093 | 822 | 695 | 259 | 279 | 111 | ... | ... | 105 | 4 | 58 | 43 | 6 | 0 | 3 | 3 | 0 | 16 | 18 | 253 |
| Oceania | 377 | 207 | 179 | 77 | 77 | 19 | ... | ... | 16 | 1 | 10 | 5 | 1 | 0 | 1 | 0 | 0 | 11 | 17 | 153 |

Fonte: DREM, Inquérito à permanência de hóspedes na hotelaria e outros alojamentos (IPHH).

Notas:

(1) Inclui os hóspedes que transitaram do mês anterior.

(2) Existe um único aldeamento turístico na RAM com a categoria de quatro estrelas.

I.9 - Total de hóspedes ⁽¹⁾, por países de residência habitual segundo a categoria dos estabelecimentos

Guests lodged, by type of establishment and country of residence

R. A. Madeira

Unidade: N.º / Dezembro 2023

| Países de Residência Habitual | Total geral | Hotelaria | Hotéis | | | | | | Hotéis-apartamentos | | | | Apartamentos turísticos | | | | Aldeamentos turísticos ⁽²⁾ | Pousadas e Quintas da Madeira | Turismo no espaço rural | Alojamento local |
|------------------------------------|----------------|----------------|---------------|---------------|---------------|--------------|-----|-----|---------------------|--------------|---------------|--------------|-------------------------|----------|------------|------------|---------------------------------------|-------------------------------|-------------------------|------------------|
| | | | Total | ***** | **** | *** | ** | * | Total | ***** | **** | *** | Total | ***** | **** | *** | | | | |
| Total mensal | 150 657 | 107 772 | 80 520 | 25 331 | 44 192 | 9 267 | ... | ... | 21 973 | 1 351 | 14 840 | 5 782 | 1 382 | 0 | 876 | 506 | 549 | 3 348 | 4 607 | 38 278 |
| Portugal | 35 233 | 27 347 | 21 146 | 6 676 | 10 148 | 3 718 | ... | ... | 5 216 | 79 | 2 987 | 2 150 | 357 | 0 | 219 | 138 | 46 | 582 | 1 012 | 6 874 |
| Estrangeiro | 115 424 | 80 425 | 59 374 | 18 655 | 34 044 | 5 549 | ... | ... | 16 757 | 1 272 | 11 853 | 3 632 | 1 025 | 0 | 657 | 368 | 503 | 2 766 | 3 595 | 31 404 |
| Europa | 141 779 | 102 040 | 75 753 | 23 243 | 42 125 | 8 732 | ... | ... | 21 271 | 1 295 | 14 374 | 5 602 | 1 318 | 0 | 841 | 477 | 537 | 3 161 | 4 358 | 35 381 |
| UE-27 | 111 219 | 77 810 | 58 605 | 15 653 | 33 772 | 7 691 | ... | ... | 15 663 | 361 | 10 426 | 4 876 | 1 114 | 0 | 693 | 421 | 193 | 2 235 | 3 865 | 29 544 |
| Portugal | 35 233 | 27 347 | 21 146 | 6 676 | 10 148 | 3 718 | ... | ... | 5 216 | 79 | 2 987 | 2 150 | 357 | 0 | 219 | 138 | 46 | 582 | 1 012 | 6 874 |
| Alemanha | 25 847 | 18 222 | 14 048 | 2 649 | 10 104 | 950 | ... | ... | 3 180 | 42 | 2 770 | 368 | 179 | 0 | 77 | 102 | 31 | 784 | 1 138 | 6 487 |
| Áustria | 1 388 | 887 | 657 | 163 | 438 | 36 | ... | ... | 175 | 5 | 149 | 21 | 9 | 0 | 3 | 6 | 1 | 45 | 76 | 425 |
| Bélgica | 1 801 | 1 010 | 794 | 216 | 472 | 75 | ... | ... | 130 | 0 | 96 | 34 | 7 | 0 | 4 | 3 | 2 | 77 | 132 | 659 |
| Dinamarca | 3 639 | 3 110 | 2 264 | 414 | 1 732 | 113 | ... | ... | 634 | 8 | 445 | 181 | 164 | 0 | 130 | 34 | 0 | 48 | 40 | 489 |
| Espanha | 4 931 | 2 881 | 2 234 | 671 | 1 192 | 323 | ... | ... | 525 | 5 | 315 | 205 | 31 | 0 | 21 | 10 | 7 | 84 | 155 | 1 895 |
| Estónia | 192 | 106 | 79 | 17 | 41 | 21 | ... | ... | 19 | 1 | 17 | 1 | 0 | 0 | 0 | 0 | 4 | 4 | 12 | 74 |
| Finlândia | 2 745 | 2 433 | 1 599 | 469 | 1 029 | 99 | ... | ... | 787 | 109 | 565 | 113 | 27 | 0 | 24 | 3 | 0 | 20 | 28 | 284 |
| França | 6 108 | 3 573 | 2 683 | 856 | 1 303 | 413 | ... | ... | 626 | 27 | 464 | 135 | 58 | 0 | 38 | 20 | 38 | 168 | 302 | 2 233 |
| Hungria | 1 921 | 1 093 | 723 | 183 | 400 | 110 | ... | ... | 334 | 4 | 217 | 113 | 21 | 0 | 7 | 14 | 3 | 12 | 74 | 754 |
| Irlanda | 1 297 | 856 | 659 | 226 | 353 | 71 | ... | ... | 163 | 36 | 101 | 26 | 7 | 0 | 6 | 1 | 1 | 26 | 15 | 426 |
| Itália | 2 771 | 1 410 | 1 034 | 267 | 524 | 201 | ... | ... | 289 | 4 | 181 | 104 | 33 | 0 | 21 | 12 | 3 | 51 | 139 | 1 222 |
| Luxemburgo | 454 | 368 | 269 | 121 | 144 | 1 | ... | ... | 91 | 2 | 81 | 8 | 0 | 0 | 0 | 0 | 0 | 8 | 11 | 75 |
| Países Baixos | 4 057 | 2 356 | 1 796 | 412 | 1 092 | 216 | ... | ... | 423 | 10 | 320 | 93 | 28 | 0 | 13 | 15 | 11 | 98 | 239 | 1 462 |
| Polónia | 9 618 | 6 278 | 4 368 | 1 098 | 2 385 | 815 | ... | ... | 1 705 | 6 | 883 | 816 | 121 | 0 | 80 | 41 | 20 | 64 | 248 | 3 092 |
| República Checa | 2 852 | 1 300 | 909 | 218 | 451 | 197 | ... | ... | 306 | 3 | 112 | 191 | 22 | 0 | 18 | 4 | 11 | 52 | 96 | 1 456 |
| Roménia | 960 | 561 | 375 | 84 | 235 | 52 | ... | ... | 140 | 4 | 104 | 32 | 15 | 0 | 8 | 7 | 7 | 24 | 30 | 369 |
| Suécia | 2 225 | 1 870 | 1 398 | 541 | 764 | 79 | ... | ... | 411 | 14 | 293 | 104 | 10 | 0 | 5 | 5 | 4 | 47 | 55 | 300 |
| Outros países da UE | 3 180 | 2 149 | 1 570 | 372 | 965 | 201 | ... | ... | 509 | 2 | 326 | 181 | 25 | 0 | 19 | 6 | 4 | 41 | 63 | 968 |
| Outros Países da Europa dos quais: | 30 560 | 24 230 | 17 148 | 7 590 | 8 353 | 1 041 | ... | ... | 5 608 | 934 | 3 948 | 726 | 204 | 0 | 148 | 56 | 344 | 926 | 493 | 5 837 |
| Reino Unido | 24 280 | 20 132 | 14 076 | 6 658 | 6 550 | 739 | ... | ... | 4 850 | 875 | 3 442 | 533 | 111 | 0 | 76 | 35 | 338 | 757 | 283 | 3 865 |
| Noruega | 1 248 | 998 | 720 | 144 | 524 | 47 | ... | ... | 208 | 36 | 141 | 31 | 45 | 0 | 44 | 1 | 0 | 25 | 12 | 238 |
| Rússia | 631 | 421 | 325 | 72 | 213 | 40 | ... | ... | 74 | 2 | 54 | 18 | 5 | 0 | 5 | 0 | 0 | 17 | 27 | 183 |
| Suiça | 2 411 | 1 468 | 1 142 | 434 | 620 | 71 | ... | ... | 217 | 10 | 181 | 26 | 14 | 0 | 12 | 2 | 4 | 91 | 117 | 826 |
| África | 390 | 294 | 226 | 65 | 111 | 44 | ... | ... | 56 | 0 | 28 | 28 | 0 | 0 | 0 | 0 | 1 | 11 | 14 | 82 |
| América dos quais: | 6 622 | 4 145 | 3 464 | 1 586 | 1 478 | 343 | ... | ... | 478 | 46 | 337 | 95 | 51 | 0 | 29 | 22 | 11 | 141 | 180 | 2 297 |
| Brasil | 917 | 684 | 538 | 264 | 192 | 71 | ... | ... | 106 | 2 | 75 | 29 | 13 | 0 | 8 | 5 | 1 | 26 | 16 | 217 |
| Canadá | 1 411 | 780 | 647 | 204 | 349 | 84 | ... | ... | 97 | 2 | 75 | 20 | 10 | 0 | 4 | 6 | 3 | 23 | 45 | 586 |
| E.U.A | 3 898 | 2 387 | 2 057 | 1 044 | 829 | 150 | ... | ... | 216 | 40 | 154 | 22 | 23 | 0 | 17 | 6 | 7 | 84 | 113 | 1 398 |
| Ásia | 1 466 | 1 081 | 901 | 365 | 406 | 119 | ... | ... | 144 | 9 | 82 | 53 | 8 | 0 | 1 | 7 | 0 | 28 | 38 | 347 |
| Oceania | 400 | 212 | 176 | 72 | 72 | 29 | ... | ... | 24 | 1 | 19 | 4 | 5 | 0 | 5 | 0 | 0 | 7 | 17 | 171 |

Fonte: DREM, Inquérito à permanência de hóspedes na hotelaria e outros alojamentos (IPHH).

Notas:

(1) Inclui os hóspedes que transitaram do mês anterior.

(2) Existe um único aldeamento turístico na RAM com a categoria de quatro estrelas.

I.10 - Total de hóspedes ⁽¹⁾, por países de residência habitual segundo a categoria dos estabelecimentos – valores acumulados

Guests lodged, by type of establishment and country of residence – cumulative values

R. A. Madeira

Unidade: N.º / Janeiro a dezembro 2023

| Países de Residência Habitual | Total geral | Hotelaria | Hotéis | | | | | | Hotéis-apartamentos | | | | Apartamentos turísticos | | | | Aldeamentos turísticos ⁽²⁾ | Pousadas e Quintas da Madeira | Turismo no espaço rural | Alojamento local |
|------------------------------------|------------------|------------------|------------------|----------------|----------------|----------------|-----|-----|---------------------|---------------|----------------|---------------|-------------------------|----------|---------------|---------------|---------------------------------------|-------------------------------|-------------------------|------------------|
| | | | Total | ***** | **** | *** | ** | * | Total | ***** | **** | *** | Total | ***** | **** | *** | | | | |
| Total mensal | 2 343 612 | 1 705 771 | 1 276 507 | 416 037 | 673 187 | 152 807 | ... | ... | 332 773 | 19 329 | 230 128 | 83 316 | 32 159 | 0 | 16 390 | 15 769 | 14 240 | 50 092 | 73 502 | 564 339 |
| Portugal | 524 376 | 418 408 | 323 057 | 99 900 | 152 141 | 61 704 | ... | ... | 76 033 | 1 048 | 42 323 | 32 662 | 11 651 | 0 | 4 979 | 6 672 | 1 530 | 6 137 | 11 161 | 94 807 |
| Estrangeiro | 1 819 236 | 1 287 363 | 953 450 | 316 137 | 521 046 | 91 103 | ... | ... | 256 740 | 18 281 | 187 805 | 50 654 | 20 508 | 0 | 11 411 | 9 097 | 12 710 | 43 955 | 62 341 | 469 532 |
| Europa | 2 214 573 | 1 622 421 | 1 207 804 | 384 144 | 643 915 | 146 588 | ... | ... | 322 137 | 18 589 | 222 555 | 80 993 | 30 867 | 0 | 15 651 | 15 216 | 13 983 | 47 630 | 69 906 | 522 246 |
| UE-27 | 1 759 933 | 1 251 289 | 940 713 | 252 149 | 525 501 | 133 493 | ... | ... | 244 801 | 4 391 | 167 393 | 73 017 | 28 163 | 0 | 14 072 | 14 091 | 6 307 | 31 305 | 62 699 | 445 945 |
| Portugal | 524 376 | 418 408 | 323 057 | 99 900 | 152 141 | 61 704 | ... | ... | 76 033 | 1 048 | 42 323 | 32 662 | 11 651 | 0 | 4 979 | 6 672 | 1 530 | 6 137 | 11 161 | 94 807 |
| Alemanha | 383 890 | 272 788 | 209 786 | 43 521 | 144 119 | 14 901 | ... | ... | 49 378 | 493 | 43 609 | 5 276 | 3 056 | 0 | 1 233 | 1 823 | 718 | 9 850 | 18 639 | 92 463 |
| Áustria | 29 763 | 20 564 | 16 176 | 3 950 | 10 809 | 1 121 | ... | ... | 3 200 | 70 | 2 685 | 445 | 290 | 0 | 145 | 145 | 73 | 825 | 1 638 | 7 561 |
| Bélgica | 44 691 | 28 633 | 22 741 | 5 585 | 13 527 | 2 546 | ... | ... | 3 746 | 64 | 2 842 | 840 | 445 | 0 | 155 | 290 | 163 | 1 538 | 3 200 | 12 858 |
| Dinamarca | 35 717 | 30 627 | 22 252 | 3 321 | 17 236 | 1 511 | ... | ... | 5 928 | 98 | 4 757 | 1 073 | 1 902 | 0 | 1 696 | 206 | 57 | 488 | 363 | 4 727 |
| Espanha | 68 194 | 43 178 | 32 104 | 9 547 | 16 771 | 4 820 | ... | ... | 8 703 | 71 | 6 072 | 2 560 | 904 | 0 | 409 | 495 | 370 | 1 097 | 1 710 | 23 306 |
| Estónia | 3 598 | 2 498 | 1 472 | 482 | 786 | 158 | ... | ... | 905 | 36 | 506 | 363 | 58 | 0 | 19 | 39 | 18 | 45 | 88 | 1 012 |
| Finlândia | 27 408 | 24 228 | 15 848 | 5 509 | 9 310 | 910 | ... | ... | 7 513 | 1 000 | 5 762 | 751 | 533 | 0 | 492 | 41 | 7 | 327 | 300 | 2 880 |
| França | 193 928 | 116 688 | 87 155 | 20 772 | 45 363 | 16 423 | ... | ... | 21 088 | 263 | 15 457 | 5 368 | 2 340 | 0 | 954 | 1 386 | 1 620 | 4 485 | 10 329 | 66 911 |
| Hungria | 23 848 | 14 552 | 9 505 | 2 555 | 5 504 | 1 099 | ... | ... | 4 308 | 145 | 3 110 | 1 053 | 322 | 0 | 122 | 200 | 129 | 288 | 620 | 8 676 |
| Irlanda | 19 933 | 14 564 | 11 344 | 5 021 | 5 176 | 1 037 | ... | ... | 2 492 | 372 | 1 515 | 605 | 173 | 0 | 101 | 72 | 36 | 519 | 315 | 5 054 |
| Itália | 47 563 | 25 740 | 18 406 | 4 441 | 9 698 | 3 368 | ... | ... | 4 792 | 85 | 3 120 | 1 587 | 1 612 | 0 | 1 127 | 485 | 142 | 788 | 1 604 | 20 219 |
| Luxemburgo | 6 469 | 5 137 | 4 065 | 1 793 | 2 068 | 162 | ... | ... | 894 | 11 | 794 | 89 | 31 | 0 | 20 | 11 | 10 | 137 | 291 | 1 041 |
| Países Baixos | 81 403 | 51 175 | 37 885 | 8 955 | 23 473 | 3 873 | ... | ... | 10 099 | 119 | 7 501 | 2 479 | 1 179 | 0 | 374 | 805 | 199 | 1 813 | 6 365 | 23 863 |
| Polónia | 117 087 | 79 768 | 55 282 | 15 943 | 28 991 | 9 288 | ... | ... | 21 688 | 101 | 10 901 | 10 686 | 1 306 | 0 | 798 | 508 | 400 | 1 092 | 2 455 | 34 864 |
| República Checa | 58 901 | 34 733 | 22 237 | 5 066 | 11 364 | 4 997 | ... | ... | 10 772 | 30 | 6 881 | 3 861 | 952 | 0 | 630 | 322 | 288 | 484 | 1 621 | 22 547 |
| Roménia | 15 264 | 10 270 | 7 899 | 2 738 | 4 340 | 676 | ... | ... | 1 743 | 70 | 1 317 | 356 | 239 | 0 | 117 | 122 | 100 | 289 | 352 | 4 642 |
| Suécia | 22 521 | 18 793 | 14 112 | 4 988 | 7 986 | 933 | ... | ... | 4 108 | 223 | 3 198 | 687 | 178 | 0 | 108 | 70 | 38 | 357 | 378 | 3 350 |
| Outros países da UE | 55 379 | 38 945 | 29 387 | 8 062 | 16 839 | 3 966 | ... | ... | 7 411 | 92 | 5 043 | 2 276 | 992 | 0 | 593 | 399 | 409 | 746 | 1 270 | 15 164 |
| Outros Países da Europa dos quais: | 454 640 | 371 132 | 267 091 | 131 995 | 118 414 | 13 095 | ... | ... | 77 336 | 14 198 | 55 162 | 7 976 | 2 704 | 0 | 1 579 | 1 125 | 7 676 | 16 325 | 7 207 | 76 301 |
| Reino Unido | 369 177 | 313 499 | 224 090 | 117 062 | 95 575 | 9 073 | ... | ... | 66 269 | 13 262 | 47 087 | 5 920 | 1 688 | 0 | 1 137 | 551 | 7 398 | 14 054 | 3 893 | 51 785 |
| Noruega | 14 230 | 11 441 | 8 088 | 2 579 | 4 982 | 411 | ... | ... | 2 977 | 678 | 1 974 | 325 | 150 | 0 | 109 | 41 | 43 | 183 | 196 | 2 593 |
| Rússia | 7 269 | 4 733 | 3 596 | 1 100 | 1 946 | 474 | ... | ... | 792 | 52 | 542 | 198 | 185 | 0 | 71 | 114 | 27 | 133 | 251 | 2 285 |
| Suíça | 40 209 | 26 055 | 19 820 | 7 228 | 10 268 | 1 682 | ... | ... | 4 336 | 133 | 3 764 | 439 | 308 | 0 | 116 | 192 | 89 | 1 502 | 2 325 | 11 829 |
| África | 5 057 | 3 621 | 2 853 | 1 164 | 1 290 | 349 | ... | ... | 645 | 13 | 373 | 259 | 46 | 0 | 22 | 24 | 7 | 70 | 77 | 1 359 |
| América dos quais: | 99 668 | 62 697 | 51 993 | 24 847 | 21 726 | 4 468 | ... | ... | 7 679 | 601 | 5 530 | 1 548 | 962 | 0 | 539 | 423 | 166 | 1 897 | 2 944 | 34 027 |
| Brasil | 12 808 | 9 719 | 7 839 | 3 263 | 3 391 | 1 045 | ... | ... | 1 532 | 51 | 943 | 538 | 181 | 0 | 112 | 69 | 24 | 143 | 160 | 2 929 |
| Canadá | 24 374 | 12 823 | 10 387 | 3 563 | 5 224 | 1 317 | ... | ... | 1 672 | 85 | 1 217 | 370 | 294 | 0 | 169 | 125 | 61 | 409 | 782 | 10 769 |
| E.U.A. | 57 927 | 37 030 | 31 213 | 17 111 | 11 891 | 1 736 | ... | ... | 4 015 | 455 | 3 113 | 447 | 436 | 0 | 239 | 197 | 75 | 1 291 | 1 928 | 18 969 |
| Ásia | 18 249 | 13 740 | 11 182 | 4 877 | 4 942 | 1 100 | ... | ... | 1 886 | 98 | 1 367 | 421 | 234 | 0 | 151 | 83 | 65 | 373 | 397 | 4 112 |
| Oceania | 6 065 | 3 292 | 2 675 | 1 005 | 1 314 | 302 | ... | ... | 426 | 28 | 303 | 95 | 50 | 0 | 27 | 23 | 19 | 122 | 178 | 2 595 |

Fonte: DREM, Inquérito à permanência de hóspedes na hotelaria e outros alojamentos (IPHH).

Notas:

(1) Inclui os hóspedes que transitaram do mês anterior.

(2) Existe um único aldeamento turístico na RAM com a categoria de quatro estrelas.

I.11 - Dormidas, por países de residência habitual segundo a categoria dos estabelecimentos

Overnight stays, by type of establishment and country of residence

R. A. Madeira

Unidade: N.º / Janeiro 2023

| Países de Residência Habitual | Total geral | Hotelaria | Hotéis | | | | | | Hotéis-apartamentos | | | | Apartamentos turísticos | | | | Aldeamentos turísticos ⁽¹⁾ | Pousadas e Quintas da Madeira | Turismo no espaço rural | Alojamento local |
|------------------------------------|----------------|----------------|----------------|----------------|----------------|---------------|--------------|------------|---------------------|--------------|---------------|---------------|-------------------------|----------|--------------|--------------|---------------------------------------|-------------------------------|-------------------------|------------------|
| | | | Total | ***** | **** | *** | ** | * | Total | ***** | **** | *** | Total | ***** | **** | *** | | | | |
| Total mensal | 687 643 | 520 254 | 375 492 | 121 114 | 212 111 | 35 895 | 5 533 | 839 | 115 531 | 8 581 | 79 154 | 27 796 | 8 070 | 0 | 4 921 | 3 149 | 5 937 | 15 224 | 14 805 | 152 584 |
| Portugal | 90 813 | 69 962 | 53 153 | 17 761 | 25 619 | 8 766 | 975 | 32 | 14 262 | 223 | 7 606 | 6 433 | 1 445 | 0 | 814 | 631 | 269 | 833 | 1 583 | 19 268 |
| Estrangeiro | 596 830 | 450 292 | 322 339 | 103 353 | 186 492 | 27 129 | 4 558 | 807 | 101 269 | 8 358 | 71 548 | 21 363 | 6 625 | 0 | 4 107 | 2 518 | 5 668 | 14 391 | 13 222 | 133 316 |
| Europa | 655 069 | 501 185 | 360 421 | 114 435 | 205 576 | 34 445 | 5 316 | 649 | 112 516 | 8 285 | 77 261 | 26 970 | 7 659 | 0 | 4 651 | 3 008 | 5 873 | 14 716 | 14 302 | 139 582 |
| UE-27 | 465 156 | 341 216 | 253 853 | 65 802 | 153 352 | 29 612 | 4 555 | 532 | 71 166 | 1 574 | 47 558 | 22 034 | 6 328 | 0 | 3 759 | 2 569 | 1 166 | 8 703 | 12 772 | 111 168 |
| Portugal | 90 813 | 69 962 | 53 153 | 17 761 | 25 619 | 8 766 | 975 | 32 | 14 262 | 223 | 7 606 | 6 433 | 1 445 | 0 | 814 | 631 | 269 | 833 | 1 583 | 19 268 |
| Alemanha | 147 492 | 108 012 | 82 473 | 16 733 | 56 688 | 7 577 | 1 227 | 248 | 19 893 | 195 | 17 573 | 2 125 | 1 195 | 0 | 604 | 591 | 103 | 4 348 | 5 968 | 33 512 |
| Áustria | 5 837 | 4 068 | 2 846 | 892 | 1 766 | 126 | 58 | 4 | 903 | 37 | 714 | 152 | 56 | 0 | 10 | 46 | 38 | 225 | 221 | 1 548 |
| Bélgica | 6 709 | 4 488 | 3 241 | 886 | 1 968 | 224 | 160 | 3 | 876 | 30 | 618 | 228 | 68 | 0 | 32 | 36 | 8 | 295 | 433 | 1 788 |
| Dinamarca | 22 641 | 19 884 | 14 393 | 1 876 | 11 464 | 1 014 | 26 | 13 | 4 085 | 41 | 2 916 | 1 128 | 1 031 | 0 | 817 | 214 | 0 | 375 | 181 | 2 576 |
| Espanha | 13 074 | 8 041 | 5 965 | 1 574 | 2 993 | 1 218 | 175 | 5 | 1 625 | 0 | 791 | 834 | 262 | 0 | 115 | 147 | 44 | 145 | 372 | 4 661 |
| Estónia | 1 216 | 714 | 532 | 107 | 279 | 117 | 27 | 2 | 142 | 0 | 66 | 76 | 4 | 0 | 0 | 4 | 36 | 0 | 15 | 487 |
| Finlândia | 21 380 | 18 896 | 13 140 | 3 406 | 8 918 | 786 | 28 | 2 | 5 083 | 636 | 3 802 | 645 | 356 | 0 | 340 | 16 | 8 | 309 | 103 | 2 381 |
| França | 25 145 | 15 945 | 12 371 | 3 271 | 7 512 | 1 170 | 397 | 21 | 2 602 | 38 | 1 628 | 936 | 321 | 0 | 141 | 180 | 106 | 545 | 1 043 | 8 157 |
| Hungria | 8 255 | 5 736 | 3 883 | 1 076 | 2 237 | 444 | 123 | 3 | 1 580 | 78 | 1 010 | 492 | 91 | 0 | 35 | 56 | 60 | 122 | 148 | 2 371 |
| Irlanda | 6 503 | 4 921 | 3 824 | 1 876 | 1 622 | 297 | 23 | 6 | 898 | 149 | 503 | 246 | 69 | 0 | 60 | 9 | 0 | 130 | 87 | 1 495 |
| Itália | 11 001 | 6 579 | 4 520 | 1 276 | 2 260 | 812 | 133 | 39 | 1 402 | 24 | 843 | 535 | 189 | 0 | 127 | 62 | 93 | 375 | 224 | 4 198 |
| Luxemburgo | 2 481 | 2 189 | 1 803 | 701 | 941 | 101 | 60 | 0 | 315 | 0 | 296 | 19 | 20 | 0 | 20 | 0 | 0 | 51 | 39 | 253 |
| Países Baixos | 15 686 | 9 986 | 7 337 | 1 624 | 4 714 | 380 | 522 | 97 | 2 157 | 15 | 1 559 | 583 | 235 | 0 | 154 | 81 | 20 | 237 | 802 | 4 898 |
| Polónia | 49 328 | 35 860 | 24 965 | 6 384 | 13 840 | 4 475 | 227 | 39 | 9 869 | 6 | 4 227 | 5 636 | 515 | 0 | 265 | 250 | 186 | 325 | 721 | 12 747 |
| República Checa | 7 981 | 4 100 | 2 369 | 348 | 1 360 | 501 | 149 | 11 | 1 516 | 7 | 742 | 767 | 115 | 0 | 63 | 52 | 71 | 29 | 253 | 3 628 |
| Roménia | 3 265 | 1 857 | 1 490 | 657 | 743 | 70 | 20 | 0 | 238 | 8 | 167 | 63 | 91 | 0 | 29 | 62 | 24 | 14 | 43 | 1 365 |
| Suécia | 15 839 | 13 754 | 10 772 | 4 045 | 5 715 | 933 | 79 | 0 | 2 625 | 62 | 1 866 | 697 | 108 | 0 | 63 | 45 | 0 | 249 | 91 | 1 994 |
| Outros países da UE | 10 510 | 6 224 | 4 776 | 1 309 | 2 713 | 601 | 146 | 7 | 1 095 | 25 | 631 | 439 | 157 | 0 | 70 | 87 | 100 | 96 | 445 | 3 841 |
| Outros Países da Europa dos quais: | 189 913 | 159 969 | 106 568 | 48 633 | 52 224 | 4 833 | 761 | 117 | 41 350 | 6 711 | 29 703 | 4 936 | 1 331 | 0 | 892 | 439 | 4 707 | 6 013 | 1 530 | 28 414 |
| Reino Unido | 160 304 | 139 498 | 92 261 | 43 293 | 44 473 | 3 810 | 584 | 101 | 36 129 | 6 279 | 26 258 | 3 592 | 975 | 0 | 704 | 271 | 4 603 | 5 530 | 868 | 19 938 |
| Noruega | 9 245 | 7 422 | 4 622 | 1 431 | 2 981 | 156 | 54 | 0 | 2 534 | 387 | 1 698 | 449 | 32 | 0 | 30 | 2 | 67 | 167 | 127 | 1 696 |
| Rússia | 3 159 | 2 077 | 1 510 | 572 | 804 | 126 | 8 | 0 | 439 | 27 | 210 | 202 | 86 | 0 | 43 | 43 | 8 | 34 | 58 | 1 024 |
| Suíça | 7 459 | 5 258 | 3 964 | 1 985 | 1 676 | 278 | 25 | 0 | 1 034 | 0 | 817 | 217 | 15 | 0 | 13 | 2 | 25 | 220 | 270 | 1 931 |
| África | 1 297 | 944 | 704 | 161 | 428 | 85 | 30 | 0 | 220 | 0 | 122 | 98 | 17 | 0 | 0 | 17 | 0 | 3 | 8 | 345 |
| América dos quais: | 25 417 | 13 894 | 10 936 | 5 271 | 4 556 | 769 | 158 | 182 | 2 189 | 274 | 1 356 | 559 | 346 | 0 | 238 | 108 | 20 | 403 | 449 | 11 074 |
| Brasil | 4 232 | 3 334 | 2 677 | 1 052 | 1 269 | 342 | 14 | 0 | 589 | 14 | 387 | 188 | 18 | 0 | 15 | 3 | 0 | 50 | 51 | 847 |
| Canadá | 7 184 | 2 810 | 1 948 | 836 | 864 | 182 | 32 | 34 | 594 | 42 | 436 | 116 | 190 | 0 | 125 | 65 | 8 | 70 | 82 | 4 292 |
| E.U.A. | 12 670 | 6 955 | 5 638 | 3 171 | 2 067 | 188 | 78 | 134 | 925 | 218 | 510 | 197 | 112 | 0 | 95 | 17 | 12 | 268 | 304 | 5 411 |
| Ásia | 4 893 | 3 634 | 2 920 | 1 126 | 1 346 | 413 | 27 | 8 | 553 | 12 | 390 | 151 | 45 | 0 | 29 | 16 | 15 | 101 | 43 | 1 216 |
| Oceania | 967 | 597 | 511 | 121 | 205 | 183 | 2 | 0 | 53 | 10 | 25 | 18 | 3 | 0 | 3 | 0 | 29 | 1 | 3 | 367 |

Fonte: DREM, Inquérito à permanência de hóspedes na hotelaria e outros alojamentos (IPHH).

Nota: (1) Inclui os hóspedes que transitaram do mês anterior.

I.11 - Dormidas, por países de residência habitual segundo a categoria dos estabelecimentos

Overnight stays, by type of establishment and country of residence

R. A. Madeira

Unidade: N.º / Fevereiro 2023

| Países de Residência Habitual | Total geral | Hotelaria | Hotéis | | | | | | Hotéis-apartamentos | | | | Apartamentos turísticos | | | | Aldeamentos turísticos ⁽¹⁾ | Pousadas e Quintas da Madeira | Turismo no espaço rural | Alojamento local |
|------------------------------------|----------------|----------------|----------------|----------------|----------------|---------------|--------------|------------|---------------------|--------------|---------------|---------------|-------------------------|----------|--------------|--------------|---------------------------------------|-------------------------------|-------------------------|------------------|
| | | | Total | ***** | **** | *** | ** | * | Total | ***** | **** | *** | Total | ***** | **** | *** | | | | |
| Total mensal | 722 701 | 535 799 | 387 542 | 118 306 | 224 249 | 38 258 | 5 869 | 860 | 118 098 | 8 383 | 81 217 | 28 498 | 8 529 | 0 | 5 050 | 3 479 | 7 181 | 14 449 | 18 008 | 168 894 |
| Portugal | 107 364 | 81 877 | 62 278 | 20 104 | 30 700 | 10 273 | 1 152 | 49 | 17 187 | 169 | 8 225 | 8 793 | 1 533 | 0 | 813 | 720 | 204 | 675 | 2 489 | 22 998 |
| Estrangeiro | 615 337 | 453 922 | 325 264 | 98 202 | 193 549 | 27 985 | 4 717 | 811 | 100 911 | 8 214 | 72 992 | 19 705 | 6 996 | 0 | 4 237 | 2 759 | 6 977 | 13 774 | 15 519 | 145 896 |
| Europa | 692 199 | 518 830 | 374 414 | 113 645 | 217 056 | 37 261 | 5 686 | 766 | 115 093 | 8 149 | 79 074 | 27 870 | 8 083 | 0 | 4 735 | 3 348 | 7 139 | 14 101 | 17 546 | 155 823 |
| UE-27 | 506 915 | 365 531 | 270 993 | 65 345 | 167 456 | 32 894 | 4 731 | 567 | 78 334 | 1 592 | 53 363 | 23 379 | 6 815 | 0 | 3 909 | 2 906 | 1 487 | 7 902 | 15 749 | 125 635 |
| Portugal | 107 364 | 81 877 | 62 278 | 20 104 | 30 700 | 10 273 | 1 152 | 49 | 17 187 | 169 | 8 225 | 8 793 | 1 533 | 0 | 813 | 720 | 204 | 675 | 2 489 | 22 998 |
| Alemanha | 149 270 | 108 285 | 80 474 | 13 677 | 57 221 | 7 974 | 1 401 | 201 | 22 565 | 126 | 20 350 | 2 089 | 1 262 | 0 | 529 | 733 | 258 | 3 726 | 6 652 | 34 333 |
| Áustria | 9 002 | 6 429 | 4 738 | 1 230 | 3 003 | 316 | 73 | 116 | 1 269 | 0 | 1 148 | 121 | 86 | 0 | 67 | 19 | 12 | 324 | 381 | 2 192 |
| Bélgica | 7 319 | 4 908 | 4 033 | 968 | 2 604 | 303 | 136 | 22 | 695 | 0 | 605 | 90 | 48 | 0 | 32 | 16 | 14 | 118 | 372 | 2 039 |
| Dinamarca | 26 483 | 23 187 | 17 642 | 3 261 | 13 457 | 852 | 71 | 1 | 3 539 | 50 | 2 818 | 671 | 1 502 | 0 | 1 321 | 181 | 120 | 384 | 344 | 2 952 |
| Espanha | 9 358 | 5 463 | 4 157 | 1 059 | 2 452 | 541 | 93 | 12 | 966 | 21 | 343 | 602 | 229 | 0 | 87 | 142 | 49 | 62 | 199 | 3 696 |
| Estónia | 997 | 616 | 331 | 80 | 192 | 47 | 12 | 0 | 245 | 3 | 109 | 133 | 22 | 0 | 0 | 22 | 18 | 0 | 3 | 378 |
| Finlândia | 19 590 | 16 998 | 11 395 | 3 062 | 7 485 | 785 | 9 | 54 | 5 009 | 569 | 3 823 | 617 | 375 | 0 | 358 | 17 | 0 | 219 | 99 | 2 493 |
| França | 41 791 | 25 606 | 19 413 | 4 939 | 11 181 | 2 695 | 581 | 17 | 4 590 | 75 | 2 960 | 1 555 | 435 | 0 | 184 | 251 | 504 | 664 | 1 674 | 14 511 |
| Hungria | 7 696 | 4 832 | 3 270 | 702 | 1 974 | 469 | 110 | 15 | 1 301 | 45 | 655 | 601 | 100 | 0 | 34 | 66 | 34 | 127 | 160 | 2 704 |
| Irlanda | 7 008 | 5 300 | 4 112 | 1 764 | 2 049 | 279 | 20 | 0 | 917 | 196 | 478 | 243 | 41 | 0 | 17 | 24 | 6 | 224 | 72 | 1 636 |
| Itália | 7 925 | 4 409 | 3 433 | 912 | 1 931 | 457 | 116 | 17 | 712 | 27 | 483 | 202 | 93 | 0 | 7 | 86 | 16 | 155 | 156 | 3 360 |
| Luxemburgo | 2 034 | 1 649 | 1 254 | 546 | 596 | 112 | 0 | 0 | 330 | 14 | 302 | 14 | 0 | 0 | 0 | 0 | 14 | 51 | 80 | 305 |
| Países Baixos | 15 851 | 10 064 | 7 478 | 1 462 | 4 973 | 599 | 437 | 7 | 2 068 | 52 | 1 536 | 480 | 236 | 0 | 64 | 172 | 18 | 264 | 983 | 4 804 |
| Polónia | 50 504 | 34 949 | 24 206 | 5 705 | 13 420 | 4 765 | 266 | 50 | 9 801 | 77 | 4 815 | 4 909 | 455 | 0 | 237 | 218 | 63 | 424 | 1 067 | 14 488 |
| República Checa | 12 050 | 6 343 | 3 624 | 542 | 2 260 | 748 | 72 | 2 | 2 478 | 10 | 1 621 | 847 | 160 | 0 | 82 | 78 | 34 | 47 | 462 | 5 245 |
| Roménia | 2 670 | 1 797 | 1 345 | 210 | 968 | 116 | 51 | 0 | 337 | 0 | 256 | 81 | 25 | 0 | 6 | 19 | 62 | 28 | 58 | 815 |
| Suécia | 14 137 | 12 364 | 9 804 | 3 254 | 5 977 | 549 | 24 | 0 | 2 333 | 130 | 1 665 | 538 | 62 | 0 | 27 | 35 | 6 | 159 | 87 | 1 686 |
| Outros países da UE | 15 866 | 10 455 | 8 006 | 1 868 | 5 013 | 1 014 | 107 | 4 | 1 992 | 28 | 1 171 | 793 | 151 | 0 | 44 | 107 | 55 | 251 | 411 | 5 000 |
| Outros Países da Europa dos quais: | 185 284 | 153 299 | 103 421 | 48 300 | 49 600 | 4 367 | 955 | 199 | 36 759 | 6 557 | 25 711 | 4 491 | 1 268 | 0 | 826 | 442 | 5 652 | 6 199 | 1 797 | 30 188 |
| Reino Unido | 159 283 | 135 642 | 91 806 | 44 552 | 42 613 | 3 705 | 754 | 182 | 31 607 | 6 050 | 21 782 | 3 775 | 913 | 0 | 682 | 231 | 5 623 | 5 693 | 1 340 | 22 301 |
| Noruega | 9 954 | 8 295 | 4 958 | 1 433 | 3 347 | 136 | 28 | 14 | 3 087 | 452 | 2 417 | 218 | 118 | 0 | 108 | 10 | 0 | 132 | 73 | 1 586 |
| Rússia | 2 144 | 1 262 | 938 | 319 | 525 | 80 | 14 | 0 | 245 | 7 | 139 | 99 | 60 | 0 | 10 | 50 | 3 | 16 | 14 | 868 |
| Suiça | 7 911 | 4 913 | 3 577 | 1 484 | 1 799 | 195 | 96 | 3 | 1 069 | 39 | 948 | 82 | 30 | 0 | 21 | 9 | 5 | 232 | 304 | 2 694 |
| África | 923 | 618 | 520 | 128 | 323 | 67 | 2 | 0 | 72 | 6 | 30 | 36 | 8 | 0 | 0 | 8 | 0 | 18 | 9 | 296 |
| América dos quais: | 24 388 | 12 473 | 9 479 | 3 761 | 4 785 | 706 | 136 | 91 | 2 349 | 189 | 1 644 | 516 | 393 | 0 | 282 | 111 | 41 | 211 | 325 | 11 590 |
| Brasil | 2 367 | 1 923 | 1 432 | 670 | 557 | 158 | 44 | 3 | 438 | 6 | 294 | 138 | 25 | 0 | 12 | 13 | 6 | 22 | 19 | 425 |
| Canadá | 9 411 | 4 109 | 2 851 | 755 | 1 821 | 201 | 50 | 24 | 983 | 56 | 805 | 122 | 229 | 0 | 208 | 21 | 18 | 28 | 117 | 5 185 |
| E.U.A. | 11 740 | 5 834 | 4 696 | 2 227 | 2 103 | 265 | 37 | 64 | 830 | 119 | 512 | 199 | 130 | 0 | 59 | 71 | 17 | 161 | 177 | 5 729 |
| Ásia | 4 440 | 3 428 | 2 746 | 690 | 1 799 | 216 | 38 | 3 | 539 | 27 | 452 | 60 | 38 | 0 | 26 | 12 | 1 | 104 | 106 | 906 |
| Oceania | 751 | 450 | 383 | 82 | 286 | 8 | 7 | 0 | 45 | 12 | 17 | 16 | 7 | 0 | 7 | 0 | 0 | 15 | 22 | 279 |

Fonte: DREM, Inquérito à permanência de hóspedes na hotelaria e outros alojamentos (IPHH).

Nota: (1) Inclui os hóspedes que transitaram do mês anterior.

I.11 - Dormidas, por países de residência habitual segundo a categoria dos estabelecimentos

Overnight stays, by type of establishment and country of residence

R. A. Madeira

Unidade: N.º / Março 2023

| Países de Residência Habitual | Total geral | Hotelaria | Hotéis | | | | | | Hotéis-apartamentos | | | | Apartamentos turísticos | | | | Aldeamentos turísticos ⁽¹⁾ | Pousadas e Quintas da Madeira | Turismo no espaço rural | Alojamento local |
|------------------------------------|----------------|----------------|----------------|----------------|----------------|---------------|-----|-----|---------------------|--------------|---------------|---------------|-------------------------|----------|--------------|--------------|---------------------------------------|-------------------------------|-------------------------|------------------|
| | | | Total | ***** | **** | *** | ** | * | Total | ***** | **** | *** | Total | ***** | **** | *** | | | | |
| Total mensal | 859 452 | 640 576 | 461 349 | 143 624 | 263 164 | 45 627 | ... | ... | 141 921 | 9 112 | 99 929 | 32 880 | 10 202 | 0 | 5 406 | 4 796 | 6 913 | 20 191 | 21 154 | 197 722 |
| Portugal | 130 583 | 99 057 | 72 847 | 20 899 | 36 174 | 13 953 | ... | ... | 22 894 | 188 | 11 148 | 11 558 | 2 054 | 0 | 999 | 1 055 | 318 | 944 | 1 877 | 29 649 |
| Estrangeiro | 728 869 | 541 519 | 388 502 | 122 725 | 226 990 | 31 674 | ... | ... | 119 027 | 8 924 | 88 781 | 21 322 | 8 148 | 0 | 4 407 | 3 741 | 6 595 | 19 247 | 19 277 | 168 073 |
| Europa | 826 039 | 621 854 | 447 197 | 137 276 | 256 799 | 44 524 | ... | ... | 138 256 | 8 809 | 97 292 | 32 155 | 9 861 | 0 | 5 187 | 4 674 | 6 834 | 19 706 | 20 513 | 183 672 |
| UE-27 | 630 136 | 457 756 | 333 737 | 81 455 | 205 133 | 39 853 | ... | ... | 102 428 | 2 071 | 72 393 | 27 964 | 8 725 | 0 | 4 387 | 4 338 | 1 769 | 11 097 | 18 486 | 153 894 |
| Portugal | 130 583 | 99 057 | 72 847 | 20 899 | 36 174 | 13 953 | ... | ... | 22 894 | 188 | 11 148 | 11 558 | 2 054 | 0 | 999 | 1 055 | 318 | 944 | 1 877 | 29 649 |
| Alemanha | 211 585 | 155 452 | 117 857 | 25 343 | 79 568 | 10 511 | ... | ... | 29 949 | 350 | 27 560 | 2 039 | 1 709 | 0 | 635 | 1 074 | 433 | 5 504 | 8 674 | 47 459 |
| Áustria | 10 705 | 7 783 | 5 534 | 1 316 | 3 795 | 335 | ... | ... | 1 859 | 4 | 1 762 | 93 | 88 | 0 | 59 | 29 | 14 | 288 | 628 | 2 294 |
| Bélgica | 8 378 | 5 836 | 4 659 | 960 | 3 114 | 337 | ... | ... | 922 | 27 | 520 | 375 | 57 | 0 | 7 | 50 | 14 | 184 | 489 | 2 053 |
| Dinamarca | 28 148 | 26 091 | 20 036 | 1 714 | 16 999 | 1 246 | ... | ... | 4 245 | 65 | 3 573 | 607 | 1 620 | 0 | 1 339 | 281 | 28 | 162 | 146 | 1 911 |
| Espanha | 12 337 | 7 649 | 5 575 | 2 013 | 2 869 | 534 | ... | ... | 1 709 | 0 | 1 136 | 573 | 199 | 0 | 70 | 129 | 35 | 131 | 232 | 4 456 |
| Estónia | 1 123 | 567 | 331 | 92 | 215 | 23 | ... | ... | 77 | 0 | 49 | 28 | 25 | 0 | 5 | 20 | 0 | 134 | 25 | 531 |
| Finlândia | 18 407 | 16 491 | 10 508 | 3 019 | 6 893 | 568 | ... | ... | 5 112 | 891 | 3 592 | 629 | 392 | 0 | 359 | 33 | 0 | 479 | 65 | 1 851 |
| França | 50 246 | 31 977 | 22 804 | 5 567 | 13 256 | 3 223 | ... | ... | 7 145 | 73 | 5 488 | 1 584 | 543 | 0 | 216 | 327 | 318 | 1 167 | 2 226 | 16 043 |
| Hungria | 9 530 | 6 010 | 3 841 | 604 | 2 836 | 268 | ... | ... | 1 908 | 8 | 1 285 | 615 | 107 | 0 | 30 | 77 | 63 | 91 | 234 | 3 286 |
| Irlanda | 7 216 | 5 401 | 4 018 | 2 074 | 1 667 | 225 | ... | ... | 1 105 | 137 | 809 | 159 | 71 | 0 | 32 | 39 | 22 | 185 | 93 | 1 722 |
| Itália | 9 573 | 5 066 | 3 750 | 900 | 2 070 | 618 | ... | ... | 954 | 22 | 611 | 321 | 155 | 0 | 64 | 91 | 24 | 183 | 274 | 4 233 |
| Luxemburgo | 2 487 | 2 027 | 1 657 | 710 | 882 | 51 | ... | ... | 336 | 0 | 292 | 44 | 12 | 0 | 0 | 12 | 0 | 22 | 96 | 364 |
| Países Baixos | 21 421 | 13 386 | 10 095 | 2 714 | 6 096 | 731 | ... | ... | 2 420 | 77 | 1 781 | 562 | 572 | 0 | 159 | 413 | 0 | 299 | 1 357 | 6 678 |
| Polónia | 44 665 | 30 843 | 20 221 | 6 009 | 10 105 | 3 781 | ... | ... | 9 935 | 21 | 4 698 | 5 216 | 378 | 0 | 105 | 273 | 42 | 267 | 898 | 12 924 |
| República Checa | 19 427 | 10 246 | 5 481 | 728 | 3 406 | 1 182 | ... | ... | 4 316 | 23 | 2 772 | 1 521 | 204 | 0 | 63 | 141 | 151 | 94 | 489 | 8 692 |
| Roménia | 3 531 | 2 152 | 1 281 | 213 | 846 | 184 | ... | ... | 773 | 0 | 642 | 131 | 53 | 0 | 6 | 47 | 39 | 6 | 128 | 1 251 |
| Suécia | 15 132 | 13 768 | 10 261 | 2 902 | 6 585 | 716 | ... | ... | 3 081 | 156 | 2 522 | 403 | 181 | 0 | 97 | 84 | 15 | 230 | 82 | 1 282 |
| Outros países da UE | 25 642 | 17 954 | 12 981 | 3 678 | 7 757 | 1 367 | ... | ... | 3 688 | 29 | 2 153 | 1 506 | 305 | 0 | 142 | 163 | 253 | 727 | 473 | 7 215 |
| Outros Países da Europa dos quais: | 195 903 | 164 098 | 113 460 | 55 821 | 51 666 | 4 671 | ... | ... | 35 828 | 6 738 | 24 899 | 4 191 | 1 136 | 0 | 800 | 336 | 5 065 | 8 609 | 2 027 | 29 778 |
| Reino Unido | 168 270 | 144 853 | 99 461 | 51 879 | 42 956 | 3 608 | ... | ... | 31 405 | 6 389 | 21 555 | 3 461 | 934 | 0 | 703 | 231 | 5 049 | 8 004 | 1 335 | 22 082 |
| Noruega | 8 484 | 7 340 | 5 777 | 1 183 | 4 330 | 197 | ... | ... | 1 449 | 258 | 957 | 234 | 38 | 0 | 35 | 3 | 0 | 76 | 38 | 1 106 |
| Rússia | 2 090 | 1 163 | 777 | 232 | 441 | 68 | ... | ... | 323 | 31 | 261 | 31 | 32 | 0 | 10 | 22 | 8 | 23 | 83 | 844 |
| Suiça | 10 726 | 7 145 | 5 023 | 1 901 | 2 626 | 391 | ... | ... | 1 627 | 15 | 1 506 | 106 | 44 | 0 | 6 | 38 | 0 | 451 | 461 | 3 120 |
| África | 1 192 | 863 | 653 | 173 | 328 | 142 | ... | ... | 185 | 0 | 80 | 105 | 23 | 0 | 23 | 0 | 0 | 2 | 8 | 321 |
| América dos quais: | 27 384 | 14 493 | 11 145 | 5 117 | 4 969 | 771 | ... | ... | 2 659 | 230 | 1 903 | 526 | 224 | 0 | 128 | 96 | 43 | 422 | 517 | 12 374 |
| Brasil | 2 699 | 2 025 | 1 453 | 626 | 612 | 172 | ... | ... | 546 | 10 | 394 | 142 | 4 | 0 | 0 | 4 | 8 | 14 | 36 | 638 |
| Canadá | 8 742 | 4 022 | 3 013 | 1 116 | 1 540 | 287 | ... | ... | 747 | 102 | 537 | 108 | 87 | 0 | 42 | 45 | 35 | 140 | 88 | 4 632 |
| E.U.A | 15 012 | 7 923 | 6 279 | 3 257 | 2 583 | 266 | ... | ... | 1 271 | 118 | 930 | 223 | 116 | 0 | 70 | 46 | 0 | 257 | 380 | 6 709 |
| Ásia | 3 948 | 2 868 | 1 959 | 903 | 855 | 176 | ... | ... | 725 | 41 | 607 | 77 | 87 | 0 | 65 | 22 | 36 | 61 | 93 | 987 |
| Oceania | 889 | 498 | 395 | 155 | 213 | 14 | ... | ... | 96 | 32 | 47 | 17 | 7 | 0 | 3 | 4 | 0 | 0 | 23 | 368 |

Fonte: DREM, Inquérito à permanência de hóspedes na hotelaria e outros alojamentos (IPHH).

Nota: (1) Inclui os hóspedes que transitaram do mês anterior.

I.11 - Dormidas, por países de residência habitual segundo a categoria dos estabelecimentos

Overnight stays, by type of establishment and country of residence

R. A. Madeira

Unidade: N.º / Abril 2023

| Países de Residência Habitual | Total geral | Hotelaria | Hotéis | | | | | | Hotéis-apartamentos | | | | Apartamentos turísticos | | | | Aldeamentos turísticos ⁽¹⁾ | Pousadas e Quintas da Madeira | Turismo no espaço rural | Alojamento local |
|------------------------------------|----------------|----------------|----------------|----------------|----------------|---------------|-----|-----|---------------------|--------------|----------------|---------------|-------------------------|----------|--------------|--------------|---------------------------------------|-------------------------------|-------------------------|------------------|
| | | | Total | ***** | **** | *** | ** | * | Total | ***** | **** | *** | Total | ***** | **** | *** | | | | |
| Total mensal | 940 646 | 687 519 | 497 597 | 171 966 | 275 708 | 41 133 | ... | ... | 150 378 | 9 680 | 108 886 | 31 812 | 11 206 | 0 | 5 586 | 5 620 | 7 667 | 20 671 | 22 998 | 230 129 |
| Portugal | 165 940 | 126 991 | 96 620 | 35 018 | 44 375 | 15 598 | ... | ... | 25 039 | 225 | 12 921 | 11 893 | 3 438 | 0 | 1 403 | 2 035 | 598 | 1 296 | 2 422 | 36 527 |
| Estrangeiro | 774 706 | 560 528 | 400 977 | 136 948 | 231 333 | 25 535 | ... | ... | 125 339 | 9 455 | 95 965 | 19 919 | 7 768 | 0 | 4 183 | 3 585 | 7 069 | 19 375 | 20 576 | 193 602 |
| Europa | 903 579 | 666 575 | 480 816 | 164 307 | 268 169 | 39 836 | ... | ... | 147 213 | 9 527 | 106 542 | 31 144 | 10 893 | 0 | 5 459 | 5 434 | 7 596 | 20 057 | 22 025 | 214 979 |
| UE-27 | 712 934 | 511 083 | 374 741 | 109 344 | 221 394 | 36 512 | ... | ... | 109 233 | 1 870 | 79 206 | 28 157 | 9 961 | 0 | 4 981 | 4 980 | 4 041 | 13 107 | 19 894 | 181 957 |
| Portugal | 165 940 | 126 991 | 96 620 | 35 018 | 44 375 | 15 598 | ... | ... | 25 039 | 225 | 12 921 | 11 893 | 3 438 | 0 | 1 403 | 2 035 | 598 | 1 296 | 2 422 | 36 527 |
| Alemanha | 197 328 | 142 612 | 107 229 | 23 385 | 77 163 | 4 023 | ... | ... | 28 599 | 269 | 26 181 | 2 149 | 1 313 | 0 | 466 | 847 | 477 | 4 994 | 7 868 | 46 848 |
| Áustria | 15 460 | 12 075 | 9 537 | 2 666 | 6 332 | 461 | ... | ... | 1 843 | 42 | 1 508 | 293 | 172 | 0 | 56 | 116 | 33 | 490 | 464 | 2 921 |
| Bélgica | 18 389 | 13 047 | 9 825 | 2 584 | 6 253 | 720 | ... | ... | 2 074 | 36 | 1 714 | 324 | 199 | 0 | 123 | 76 | 155 | 794 | 900 | 4 442 |
| Dinamarca | 18 532 | 17 282 | 12 983 | 1 454 | 10 974 | 515 | ... | ... | 2 786 | 83 | 2 518 | 185 | 1 357 | 0 | 1 251 | 106 | 32 | 124 | 61 | 1 189 |
| Espanha | 17 223 | 10 247 | 7 621 | 2 694 | 3 832 | 984 | ... | ... | 1 849 | 6 | 1 256 | 587 | 338 | 0 | 112 | 226 | 130 | 309 | 282 | 6 694 |
| Estónia | 1 472 | 1 194 | 888 | 615 | 254 | 19 | ... | ... | 250 | 25 | 170 | 55 | 14 | 0 | 10 | 4 | 0 | 42 | 34 | 244 |
| Finlândia | 15 663 | 14 716 | 8 433 | 2 734 | 5 346 | 345 | ... | ... | 5 868 | 520 | 5 028 | 320 | 253 | 0 | 249 | 4 | 4 | 158 | 58 | 889 |
| França | 93 333 | 56 620 | 40 798 | 11 911 | 22 431 | 5 223 | ... | ... | 11 270 | 118 | 7 936 | 3 216 | 795 | 0 | 355 | 440 | 1 703 | 2 054 | 3 584 | 33 129 |
| Hungria | 8 747 | 5 096 | 3 405 | 1 229 | 1 844 | 214 | ... | ... | 1 490 | 45 | 1 137 | 308 | 111 | 0 | 38 | 73 | 0 | 90 | 232 | 3 419 |
| Irlanda | 7 205 | 4 972 | 3 724 | 2 105 | 1 344 | 256 | ... | ... | 942 | 106 | 644 | 192 | 71 | 0 | 57 | 14 | 30 | 205 | 110 | 2 123 |
| Itália | 11 709 | 5 964 | 4 148 | 1 355 | 2 248 | 364 | ... | ... | 1 395 | 34 | 1 028 | 333 | 195 | 0 | 129 | 66 | 38 | 188 | 355 | 5 390 |
| Luxemburgo | 4 294 | 3 850 | 3 255 | 1 576 | 1 626 | 53 | ... | ... | 466 | 7 | 446 | 13 | 10 | 0 | 0 | 10 | 6 | 113 | 134 | 310 |
| Países Baixos | 30 525 | 19 728 | 14 804 | 3 139 | 10 014 | 1 043 | ... | ... | 3 729 | 77 | 2 889 | 763 | 360 | 0 | 104 | 256 | 191 | 644 | 2 135 | 8 662 |
| Polónia | 40 269 | 28 718 | 18 951 | 7 337 | 8 421 | 3 018 | ... | ... | 8 798 | 12 | 4 849 | 3 937 | 383 | 0 | 280 | 103 | 155 | 431 | 504 | 11 047 |
| República Checa | 23 201 | 14 159 | 7 369 | 1 434 | 4 255 | 1 494 | ... | ... | 5 984 | 0 | 4 056 | 1 928 | 431 | 0 | 98 | 333 | 205 | 170 | 262 | 8 780 |
| Roménia | 4 700 | 2 650 | 2 070 | 782 | 961 | 299 | ... | ... | 367 | 48 | 219 | 100 | 63 | 0 | 35 | 28 | 47 | 103 | 155 | 1 895 |
| Suécia | 10 318 | 9 078 | 6 335 | 1 783 | 4 149 | 375 | ... | ... | 2 467 | 179 | 2 027 | 261 | 122 | 0 | 93 | 29 | 8 | 146 | 80 | 1 160 |
| Outros países da UE | 28 626 | 22 084 | 16 746 | 5 543 | 9 572 | 1 508 | ... | ... | 4 017 | 38 | 2 679 | 1 300 | 336 | 0 | 122 | 214 | 229 | 756 | 254 | 6 288 |
| Outros Países da Europa dos quais: | 190 645 | 155 492 | 106 075 | 54 963 | 46 775 | 3 324 | ... | ... | 37 980 | 7 657 | 27 336 | 2 987 | 932 | 0 | 478 | 454 | 3 555 | 6 950 | 2 131 | 33 022 |
| Reino Unido | 153 444 | 128 893 | 86 680 | 46 122 | 37 466 | 2 357 | ... | ... | 32 186 | 7 119 | 22 737 | 2 330 | 713 | 0 | 378 | 335 | 3 417 | 5 897 | 1 131 | 23 420 |
| Noruega | 6 534 | 5 441 | 4 019 | 1 737 | 2 111 | 149 | ... | ... | 1 389 | 390 | 863 | 136 | 30 | 0 | 28 | 2 | 2 | 1 | 26 | 1 067 |
| Rússia | 2 082 | 1 306 | 958 | 358 | 568 | 31 | ... | ... | 272 | 4 | 219 | 49 | 20 | 0 | 16 | 4 | 31 | 25 | 34 | 742 |
| Suiça | 21 268 | 14 870 | 10 659 | 4 941 | 5 132 | 403 | ... | ... | 3 126 | 128 | 2 785 | 213 | 108 | 0 | 36 | 72 | 67 | 910 | 820 | 5 578 |
| África | 1 354 | 875 | 764 | 232 | 311 | 209 | ... | ... | 106 | 2 | 70 | 34 | 1 | 0 | 1 | 0 | 1 | 3 | 4 | 475 |
| América dos quais: | 29 434 | 15 808 | 12 733 | 6 110 | 5 605 | 786 | ... | ... | 2 297 | 126 | 1 639 | 532 | 257 | 0 | 88 | 169 | 8 | 513 | 806 | 12 820 |
| Brasil | 3 691 | 2 787 | 2 088 | 880 | 908 | 281 | ... | ... | 587 | 29 | 347 | 211 | 61 | 0 | 25 | 36 | 6 | 45 | 55 | 849 |
| Canadá | 8 175 | 3 448 | 2 708 | 1 035 | 1 433 | 156 | ... | ... | 575 | 27 | 481 | 67 | 113 | 0 | 35 | 78 | 0 | 52 | 225 | 4 502 |
| E.U.A. | 16 511 | 8 936 | 7 386 | 3 933 | 3 048 | 279 | ... | ... | 1 063 | 56 | 776 | 231 | 77 | 0 | 22 | 55 | 2 | 408 | 513 | 7 062 |
| Ásia | 4 858 | 3 464 | 2 786 | 1 090 | 1 384 | 284 | ... | ... | 471 | 21 | 361 | 89 | 52 | 0 | 38 | 14 | 62 | 93 | 113 | 1 281 |
| Oceania | 1 421 | 797 | 498 | 227 | 239 | 18 | ... | ... | 291 | 4 | 274 | 13 | 3 | 0 | 0 | 3 | 0 | 5 | 50 | 574 |

Fonte: DREM, Inquérito à permanência de hóspedes na hotelaria e outros alojamentos (IPHH).

Nota: (1) Inclui os hóspedes que transitaram do mês anterior.

I.11 - Dormidas, por países de residência habitual segundo a categoria dos estabelecimentos

Overnight stays, by type of establishment and country of residence

R. A. Madeira

Unidade: N.º / Maio 2023

| Países de Residência Habitual | Total geral | Hotelaria | Hotéis | | | | | | Hotéis-apartamentos | | | | Apartamentos turísticos | | | | Aldeamentos turísticos ⁽¹⁾ | Pousadas e Quintas da Madeira | Turismo no espaço rural | Alojamento local |
|------------------------------------|----------------|----------------|----------------|----------------|----------------|---------------|-----|-----|---------------------|--------------|----------------|---------------|-------------------------|----------|--------------|--------------|---------------------------------------|-------------------------------|-------------------------|------------------|
| | | | Total | ***** | **** | *** | ** | * | Total | ***** | **** | *** | Total | ***** | **** | *** | | | | |
| Total mensal | 967 566 | 709 186 | 519 887 | 181 943 | 284 823 | 44 054 | ... | ... | 149 102 | 9 633 | 108 108 | 31 361 | 11 625 | 0 | 5 567 | 6 058 | 6 647 | 21 925 | 23 547 | 234 833 |
| Portugal | 131 620 | 99 451 | 76 414 | 22 289 | 37 556 | 14 887 | ... | ... | 18 075 | 163 | 9 332 | 8 580 | 3 268 | 0 | 1 227 | 2 041 | 427 | 1 267 | 1 636 | 30 533 |
| Estrangeiro | 835 946 | 609 735 | 443 473 | 159 654 | 247 267 | 29 167 | ... | ... | 131 027 | 9 470 | 98 776 | 22 781 | 8 357 | 0 | 4 340 | 4 017 | 6 220 | 20 658 | 21 911 | 204 300 |
| Europa | 921 218 | 681 718 | 497 789 | 170 319 | 276 241 | 42 737 | ... | ... | 145 109 | 9 285 | 105 252 | 30 572 | 11 153 | 0 | 5 300 | 5 853 | 6 487 | 21 180 | 22 642 | 216 858 |
| UE-27 | 708 279 | 504 517 | 372 635 | 101 726 | 223 971 | 39 470 | ... | ... | 104 986 | 1 281 | 76 126 | 27 579 | 10 175 | 0 | 4 761 | 5 414 | 3 448 | 13 273 | 20 507 | 183 255 |
| Portugal | 131 620 | 99 451 | 76 414 | 22 289 | 37 556 | 14 887 | ... | ... | 18 075 | 163 | 9 332 | 8 580 | 3 268 | 0 | 1 227 | 2 041 | 427 | 1 267 | 1 636 | 30 533 |
| Alemanha | 203 706 | 150 191 | 112 975 | 26 656 | 80 186 | 3 867 | ... | ... | 29 676 | 195 | 26 945 | 2 536 | 1 413 | 0 | 360 | 1 053 | 425 | 5 702 | 7 973 | 45 542 |
| Áustria | 19 575 | 14 935 | 12 074 | 2 368 | 9 181 | 427 | ... | ... | 2 288 | 54 | 2 077 | 157 | 160 | 0 | 73 | 87 | 48 | 365 | 816 | 3 824 |
| Bélgica | 26 979 | 20 191 | 16 518 | 5 015 | 10 078 | 871 | ... | ... | 2 300 | 19 | 1 950 | 331 | 142 | 0 | 37 | 105 | 198 | 1 033 | 1 292 | 5 496 |
| Dinamarca | 10 394 | 9 323 | 6 034 | 597 | 5 120 | 287 | ... | ... | 2 481 | 58 | 1 833 | 590 | 709 | 0 | 690 | 19 | 0 | 99 | 60 | 1 011 |
| Espanha | 14 093 | 8 335 | 5 397 | 2 243 | 2 649 | 440 | ... | ... | 2 459 | 27 | 1 917 | 515 | 188 | 0 | 28 | 160 | 63 | 228 | 217 | 5 541 |
| Estónia | 1 213 | 624 | 342 | 135 | 184 | 16 | ... | ... | 247 | 0 | 245 | 2 | 35 | 0 | 5 | 30 | 0 | 0 | 2 | 587 |
| Finlândia | 9 559 | 8 588 | 5 374 | 2 518 | 2 520 | 309 | ... | ... | 2 965 | 231 | 2 409 | 325 | 199 | 0 | 188 | 11 | 0 | 50 | 54 | 917 |
| França | 105 424 | 71 165 | 52 061 | 14 466 | 28 535 | 8 012 | ... | ... | 14 892 | 164 | 10 780 | 3 948 | 1 105 | 0 | 542 | 563 | 909 | 2 198 | 3 455 | 30 804 |
| Hungria | 8 010 | 4 271 | 2 506 | 682 | 1 567 | 148 | ... | ... | 1 284 | 48 | 1 026 | 210 | 179 | 0 | 62 | 117 | 227 | 75 | 76 | 3 663 |
| Irlanda | 6 596 | 4 649 | 3 726 | 1 746 | 1 635 | 334 | ... | ... | 765 | 170 | 453 | 142 | 28 | 0 | 6 | 22 | 6 | 124 | 65 | 1 882 |
| Itália | 12 644 | 6 103 | 4 556 | 1 222 | 2 612 | 597 | ... | ... | 1 052 | 10 | 536 | 506 | 244 | 0 | 92 | 152 | 31 | 220 | 227 | 6 314 |
| Luxemburgo | 2 667 | 2 143 | 1 579 | 824 | 688 | 61 | ... | ... | 465 | 0 | 423 | 42 | 26 | 0 | 26 | 0 | 30 | 43 | 87 | 437 |
| Países Baixos | 44 073 | 29 977 | 21 417 | 6 260 | 13 096 | 1 381 | ... | ... | 6 888 | 60 | 5 071 | 1 757 | 683 | 0 | 194 | 489 | 94 | 895 | 2 960 | 11 136 |
| Polónia | 46 959 | 31 612 | 21 926 | 6 920 | 11 107 | 3 475 | ... | ... | 8 440 | 21 | 4 313 | 4 106 | 526 | 0 | 374 | 152 | 421 | 299 | 507 | 14 840 |
| República Checa | 29 148 | 17 850 | 10 696 | 2 530 | 6 057 | 1 998 | ... | ... | 6 224 | 19 | 3 851 | 2 354 | 463 | 0 | 361 | 102 | 211 | 256 | 647 | 10 651 |
| Roménia | 4 547 | 2 620 | 2 271 | 599 | 1 427 | 152 | ... | ... | 236 | 0 | 135 | 101 | 65 | 0 | 34 | 31 | 2 | 46 | 80 | 1 847 |
| Suécia | 5 643 | 4 830 | 3 277 | 865 | 2 138 | 240 | ... | ... | 1 452 | 14 | 1 152 | 286 | 2 | 0 | 2 | 0 | 99 | 31 | 782 | |
| Outros países da UE | 25 429 | 17 659 | 13 492 | 3 791 | 7 635 | 1 968 | ... | ... | 2 797 | 28 | 1 678 | 1 091 | 740 | 0 | 462 | 278 | 356 | 274 | 322 | 7 448 |
| Outros Países da Europa dos quais: | 212 939 | 177 201 | 125 154 | 68 593 | 52 270 | 3 267 | ... | ... | 40 123 | 8 004 | 29 126 | 2 993 | 978 | 0 | 539 | 439 | 3 039 | 7 907 | 2 135 | 33 603 |
| Reino Unido | 175 873 | 151 790 | 106 762 | 60 666 | 42 901 | 2 440 | ... | ... | 34 881 | 7 808 | 24 796 | 2 277 | 661 | 0 | 440 | 221 | 2 950 | 6 536 | 1 081 | 23 002 |
| Noruega | 4 727 | 3 392 | 2 296 | 1 175 | 1 083 | 37 | ... | ... | 1 018 | 115 | 697 | 206 | 6 | 0 | 2 | 4 | 40 | 32 | 62 | 1 273 |
| Rússia | 1 906 | 1 016 | 697 | 227 | 364 | 85 | ... | ... | 215 | 16 | 173 | 26 | 56 | 0 | 31 | 25 | 28 | 20 | 78 | 812 |
| Suiça | 19 716 | 13 635 | 9 973 | 4 475 | 5 035 | 318 | ... | ... | 2 849 | 60 | 2 652 | 137 | 127 | 0 | 34 | 93 | 2 | 684 | 783 | 5 298 |
| África | 1 544 | 897 | 650 | 201 | 390 | 38 | ... | ... | 215 | 17 | 115 | 83 | 14 | 0 | 13 | 1 | 3 | 15 | 12 | 635 |
| América dos quais: | 36 925 | 21 068 | 16 926 | 9 110 | 6 322 | 1 040 | ... | ... | 2 991 | 264 | 2 090 | 637 | 396 | 0 | 224 | 172 | 99 | 656 | 748 | 15 109 |
| Brasil | 5 197 | 3 715 | 2 793 | 1 277 | 1 172 | 274 | ... | ... | 826 | 14 | 668 | 144 | 77 | 0 | 19 | 58 | 4 | 15 | 17 | 1 465 |
| Canadá | 9 465 | 4 556 | 3 377 | 1 583 | 1 352 | 299 | ... | ... | 806 | 28 | 512 | 266 | 155 | 0 | 113 | 42 | 22 | 196 | 312 | 4 597 |
| E.U.A | 21 130 | 12 074 | 10 211 | 6 075 | 3 499 | 399 | ... | ... | 1 212 | 222 | 817 | 173 | 140 | 0 | 68 | 72 | 73 | 438 | 408 | 8 648 |
| Ásia | 5 586 | 4 180 | 3 554 | 1 949 | 1 378 | 140 | ... | ... | 470 | 22 | 403 | 45 | 49 | 0 | 19 | 30 | 48 | 59 | 90 | 1 316 |
| Oceania | 2 293 | 1 323 | 968 | 364 | 492 | 99 | ... | ... | 317 | 45 | 248 | 24 | 13 | 0 | 11 | 2 | 10 | 15 | 55 | 915 |

Fonte: DREM, Inquérito à permanência de hóspedes na hotelaria e outros alojamentos (IPHH).

Nota: (1) Inclui os hóspedes que transitaram do mês anterior.

I.11 - Dormidas, por países de residência habitual segundo a categoria dos estabelecimentos

Overnight stays, by type of establishment and country of residence

R. A. Madeira

Unidade: N.º / Junho 2023

| Países de Residência Habitual | Total geral | Hotelaria | Hotéis | | | | | | Hotéis-apartamentos | | | | Apartamentos turísticos | | | | Aldeamentos turísticos ⁽¹⁾ | Pousadas e Quintas da Madeira | Turismo no espaço rural | Alojamento local |
|------------------------------------|----------------|----------------|----------------|----------------|----------------|---------------|-----|-----|---------------------|--------------|----------------|---------------|-------------------------|----------|--------------|--------------|---------------------------------------|-------------------------------|-------------------------|------------------|
| | | | Total | ***** | **** | *** | ** | * | Total | ***** | **** | *** | Total | ***** | **** | *** | | | | |
| Total mensal | 973 532 | 727 482 | 529 812 | 190 552 | 286 260 | 44 028 | ... | ... | 156 447 | 9 524 | 115 685 | 31 238 | 13 623 | 0 | 7 443 | 6 180 | 6 652 | 20 948 | 21 847 | 224 203 |
| Portugal | 169 529 | 130 287 | 100 172 | 36 205 | 45 371 | 16 383 | ... | ... | 22 286 | 301 | 11 662 | 10 323 | 5 173 | 0 | 2 382 | 2 791 | 1 033 | 1 623 | 1 910 | 37 332 |
| Estrangeiro | 804 003 | 597 195 | 429 640 | 154 347 | 240 889 | 27 645 | ... | ... | 134 161 | 9 223 | 104 023 | 20 915 | 8 450 | 0 | 5 061 | 3 389 | 5 619 | 19 325 | 19 937 | 186 871 |
| Europa | 925 005 | 699 055 | 506 648 | 177 823 | 277 642 | 42 634 | ... | ... | 152 741 | 9 330 | 112 872 | 30 539 | 13 037 | 0 | 7 076 | 5 961 | 6 524 | 20 105 | 20 947 | 205 003 |
| UE-27 | 703 666 | 511 959 | 375 399 | 104 523 | 224 124 | 39 188 | ... | ... | 108 746 | 1 432 | 79 538 | 27 776 | 12 277 | 0 | 6 642 | 5 635 | 3 647 | 11 890 | 18 972 | 172 735 |
| Portugal | 169 529 | 130 287 | 100 172 | 36 205 | 45 371 | 16 383 | ... | ... | 22 286 | 301 | 11 662 | 10 323 | 5 173 | 0 | 2 382 | 2 791 | 1 033 | 1 623 | 1 910 | 37 332 |
| Alemanha | 185 211 | 137 400 | 104 691 | 20 870 | 77 765 | 4 128 | ... | ... | 26 161 | 195 | 24 029 | 1 937 | 1 453 | 0 | 282 | 1 171 | 532 | 4 563 | 7 728 | 40 083 |
| Áustria | 13 743 | 10 589 | 8 671 | 1 886 | 6 457 | 255 | ... | ... | 1 279 | 63 | 1 113 | 103 | 22 | 0 | 15 | 7 | 96 | 521 | 623 | 2 531 |
| Bélgica | 20 908 | 15 598 | 12 498 | 2 863 | 8 554 | 728 | ... | ... | 2 210 | 14 | 1 804 | 392 | 112 | 0 | 18 | 94 | 105 | 673 | 1 068 | 4 242 |
| Dinamarca | 8 620 | 7 382 | 3 827 | 376 | 3 254 | 193 | ... | ... | 2 326 | 38 | 1 875 | 413 | 1 065 | 0 | 1 050 | 15 | 20 | 144 | 16 | 1 222 |
| Espanha | 19 963 | 11 992 | 7 881 | 2 871 | 3 725 | 1 093 | ... | ... | 3 310 | 23 | 2 758 | 529 | 233 | 0 | 97 | 136 | 208 | 360 | 409 | 7 562 |
| Estónia | 652 | 361 | 273 | 53 | 188 | 18 | ... | ... | 76 | 20 | 33 | 23 | 0 | 0 | 0 | 0 | 0 | 12 | 30 | 261 |
| Finlândia | 6 515 | 5 674 | 3 785 | 1 925 | 1 697 | 117 | ... | ... | 1 570 | 159 | 1 339 | 72 | 291 | 0 | 278 | 13 | 28 | 0 | 88 | 753 |
| França | 79 777 | 55 744 | 39 722 | 9 939 | 22 375 | 6 353 | ... | ... | 13 337 | 105 | 10 965 | 2 267 | 619 | 0 | 287 | 332 | 666 | 1 400 | 2 279 | 21 754 |
| Hungria | 7 992 | 4 819 | 2 932 | 772 | 1 897 | 211 | ... | ... | 1 656 | 133 | 1 336 | 187 | 59 | 0 | 21 | 38 | 93 | 79 | 130 | 3 043 |
| Irlanda | 9 571 | 6 954 | 5 549 | 2 872 | 2 303 | 342 | ... | ... | 1 132 | 145 | 492 | 495 | 31 | 0 | 28 | 3 | 0 | 242 | 71 | 2 546 |
| Itália | 17 199 | 8 923 | 5 453 | 1 247 | 3 342 | 682 | ... | ... | 2 397 | 30 | 1 571 | 796 | 841 | 0 | 677 | 164 | 54 | 178 | 381 | 7 895 |
| Luxemburgo | 1 929 | 1 513 | 1 206 | 533 | 652 | 9 | ... | ... | 235 | 12 | 217 | 6 | 2 | 0 | 2 | 0 | 3 | 67 | 85 | 331 |
| Países Baixos | 45 340 | 31 650 | 22 228 | 5 348 | 15 228 | 909 | ... | ... | 7 684 | 75 | 6 028 | 1 581 | 542 | 0 | 146 | 396 | 107 | 1 089 | 2 554 | 11 136 |
| Polónia | 52 483 | 38 207 | 25 821 | 7 420 | 14 157 | 3 962 | ... | ... | 11 153 | 33 | 5 636 | 5 484 | 506 | 0 | 343 | 163 | 324 | 403 | 612 | 13 664 |
| República Checa | 29 060 | 19 817 | 12 058 | 2 924 | 6 425 | 2 508 | ... | ... | 7 057 | 37 | 4 809 | 2 211 | 438 | 0 | 365 | 73 | 76 | 188 | 406 | 8 837 |
| Roménia | 8 922 | 6 108 | 4 873 | 1 791 | 2 837 | 173 | ... | ... | 974 | 17 | 804 | 153 | 167 | 0 | 83 | 84 | 18 | 76 | 93 | 2 721 |
| Suécia | 4 937 | 3 738 | 2 379 | 830 | 1 439 | 94 | ... | ... | 1 160 | 20 | 879 | 261 | 15 | 0 | 11 | 4 | 66 | 118 | 42 | 1 157 |
| Outros países da UE | 21 315 | 15 203 | 11 380 | 3 798 | 6 458 | 1 030 | ... | ... | 2 743 | 12 | 2 188 | 543 | 708 | 0 | 557 | 151 | 218 | 154 | 447 | 5 665 |
| Outros Países da Europa dos quais: | 221 339 | 187 096 | 131 249 | 73 300 | 53 518 | 3 446 | ... | ... | 43 995 | 7 898 | 33 334 | 2 763 | 760 | 0 | 434 | 326 | 2 877 | 8 215 | 1 975 | 32 268 |
| Reino Unido | 193 752 | 169 285 | 118 689 | 68 184 | 46 879 | 2 863 | ... | ... | 40 152 | 7 582 | 30 377 | 2 193 | 522 | 0 | 359 | 163 | 2 738 | 7 184 | 1 089 | 23 378 |
| Noruega | 3 592 | 2 528 | 1 568 | 611 | 912 | 32 | ... | ... | 857 | 188 | 584 | 85 | 42 | 0 | 18 | 24 | 23 | 38 | 75 | 989 |
| Rússia | 2 028 | 1 331 | 1 009 | 361 | 594 | 26 | ... | ... | 237 | 4 | 195 | 38 | 19 | 0 | 12 | 7 | 8 | 58 | 44 | 653 |
| Suiça | 14 008 | 9 123 | 6 213 | 2 407 | 3 393 | 315 | ... | ... | 1 957 | 98 | 1 735 | 124 | 130 | 0 | 21 | 109 | 10 | 813 | 674 | 4 211 |
| África | 2 160 | 1 606 | 1 316 | 848 | 377 | 67 | ... | ... | 246 | 12 | 160 | 74 | 13 | 0 | 8 | 5 | 0 | 31 | 19 | 535 |
| América dos quais: | 37 453 | 21 093 | 17 260 | 9 395 | 6 433 | 1 111 | ... | ... | 2 734 | 140 | 2 166 | 428 | 427 | 0 | 242 | 185 | 64 | 608 | 793 | 15 567 |
| Brasil | 5 357 | 3 755 | 3 063 | 1 528 | 1 262 | 251 | ... | ... | 506 | 8 | 299 | 199 | 120 | 0 | 76 | 44 | 19 | 47 | 47 | 1 555 |
| Canadá | 7 644 | 3 413 | 2 716 | 1 029 | 1 284 | 346 | ... | ... | 512 | 0 | 409 | 103 | 65 | 0 | 47 | 18 | 6 | 114 | 263 | 3 968 |
| E.U.A. | 23 128 | 13 133 | 10 842 | 6 634 | 3 586 | 430 | ... | ... | 1 632 | 132 | 1 390 | 110 | 228 | 0 | 117 | 111 | 26 | 405 | 464 | 9 531 |
| Ásia | 5 704 | 4 022 | 3 205 | 1 804 | 1 190 | 141 | ... | ... | 537 | 36 | 386 | 115 | 139 | 0 | 110 | 29 | 64 | 77 | 49 | 1 633 |
| Oceania | 3 210 | 1 706 | 1 383 | 682 | 618 | 75 | ... | ... | 189 | 6 | 101 | 82 | 7 | 0 | 7 | 0 | 0 | 127 | 39 | 1 465 |

Fonte: DREM, Inquérito à permanência de hóspedes na hotelaria e outros alojamentos (IPHH).

Nota: (1) Inclui os hóspedes que transitaram do mês anterior.

I.11 - Dormidas, por países de residência habitual segundo a categoria dos estabelecimentos

Overnight stays, by type of establishment and country of residence

R. A. Madeira

Unidade: N.º / Julho 2023

| Países de Residência Habitual | Total geral | Hotelaria | Hotéis | | | | | | Hotéis-apartamentos | | | | Apartamentos turísticos | | | | Aldeamentos turísticos ⁽¹⁾ | Pousadas e Quintas da Madeira | Turismo no espaço rural | Alojamento local |
|------------------------------------|------------------|----------------|----------------|----------------|----------------|---------------|-----|-----|---------------------|---------------|----------------|---------------|-------------------------|----------|--------------|--------------|---------------------------------------|-------------------------------|-------------------------|------------------|
| | | | Total | ***** | **** | *** | ** | * | Total | ***** | **** | *** | Total | ***** | **** | *** | | | | |
| Total mensal | 1 103 907 | 814 218 | 589 137 | 215 212 | 315 553 | 48 694 | ... | ... | 178 545 | 11 467 | 131 289 | 35 789 | 14 944 | 0 | 7 853 | 7 091 | 9 641 | 21 951 | 24 512 | 265 177 |
| Portugal | 179 290 | 137 293 | 105 714 | 35 797 | 49 151 | 18 416 | ... | ... | 23 332 | 749 | 13 805 | 8 778 | 6 276 | 0 | 3 292 | 2 984 | 463 | 1 508 | 2 132 | 39 865 |
| Estrangeiro | 924 617 | 676 925 | 483 423 | 179 415 | 266 402 | 30 278 | ... | ... | 155 213 | 10 718 | 117 484 | 27 011 | 8 668 | 0 | 4 561 | 4 107 | 9 178 | 20 443 | 22 380 | 225 312 |
| Europa | 1 051 877 | 781 642 | 562 906 | 200 128 | 306 411 | 47 142 | ... | ... | 173 454 | 10 746 | 127 512 | 35 196 | 14 651 | 0 | 7 686 | 6 965 | 9 500 | 21 131 | 23 624 | 246 611 |
| UE-27 | 806 753 | 574 500 | 416 001 | 121 978 | 242 652 | 43 370 | ... | ... | 127 138 | 2 561 | 92 570 | 32 007 | 13 905 | 0 | 7 288 | 6 617 | 3 816 | 13 640 | 21 244 | 211 009 |
| Portugal | 179 290 | 137 293 | 105 714 | 35 797 | 49 151 | 18 416 | ... | ... | 23 332 | 749 | 13 805 | 8 778 | 6 276 | 0 | 3 292 | 2 984 | 463 | 1 508 | 2 132 | 39 865 |
| Alemanha | 186 086 | 133 153 | 98 437 | 20 542 | 72 785 | 3 311 | ... | ... | 28 358 | 318 | 24 791 | 3 249 | 1 456 | 0 | 287 | 1 169 | 466 | 4 436 | 7 685 | 45 248 |
| Áustria | 16 858 | 11 439 | 9 024 | 2 703 | 5 758 | 436 | ... | ... | 1 904 | 47 | 1 612 | 245 | 128 | 0 | 65 | 63 | 44 | 339 | 615 | 4 804 |
| Bélgica | 32 321 | 21 654 | 16 399 | 4 841 | 10 168 | 948 | ... | ... | 3 690 | 62 | 3 060 | 568 | 241 | 0 | 53 | 188 | 141 | 1 183 | 1 910 | 8 757 |
| Dinamarca | 15 285 | 11 722 | 7 644 | 1 827 | 5 202 | 572 | ... | ... | 2 965 | 35 | 2 439 | 491 | 831 | 0 | 771 | 60 | 35 | 247 | 194 | 3 369 |
| Espanha | 46 550 | 32 500 | 23 275 | 6 590 | 13 216 | 3 066 | ... | ... | 7 837 | 58 | 6 444 | 1 335 | 533 | 0 | 172 | 361 | 310 | 545 | 820 | 13 230 |
| Estónia | 656 | 397 | 240 | 69 | 120 | 33 | ... | ... | 121 | 22 | 98 | 1 | 33 | 0 | 33 | 0 | 0 | 3 | 6 | 253 |
| Finlândia | 7 496 | 7 001 | 4 531 | 2 038 | 2 368 | 116 | ... | ... | 2 191 | 108 | 1 981 | 102 | 192 | 0 | 190 | 2 | 0 | 87 | 21 | 474 |
| França | 84 035 | 47 342 | 32 665 | 9 116 | 18 518 | 4 016 | ... | ... | 10 535 | 163 | 7 800 | 2 572 | 827 | 0 | 324 | 503 | 1 438 | 1 877 | 3 146 | 33 547 |
| Hungria | 9 660 | 6 839 | 4 440 | 1 673 | 2 277 | 420 | ... | ... | 2 050 | 199 | 1 504 | 347 | 133 | 0 | 63 | 70 | 71 | 145 | 109 | 2 712 |
| Irlanda | 10 441 | 8 175 | 6 133 | 2 798 | 2 897 | 416 | ... | ... | 1 536 | 273 | 963 | 300 | 78 | 0 | 36 | 42 | 110 | 318 | 52 | 2 214 |
| Itália | 19 072 | 10 207 | 6 146 | 1 594 | 3 459 | 841 | ... | ... | 2 806 | 97 | 2 413 | 296 | 776 | 0 | 582 | 194 | 123 | 356 | 434 | 8 431 |
| Luxemburgo | 2 623 | 2 205 | 1 721 | 883 | 761 | 50 | ... | ... | 405 | 0 | 375 | 30 | 0 | 0 | 0 | 0 | 79 | 109 | 309 | |
| Países Baixos | 50 421 | 33 683 | 23 968 | 5 517 | 16 806 | 968 | ... | ... | 8 111 | 92 | 6 029 | 1 990 | 759 | 0 | 192 | 567 | 153 | 692 | 2 181 | 14 557 |
| Polónia | 64 181 | 50 264 | 35 032 | 11 666 | 18 095 | 5 108 | ... | ... | 13 998 | 26 | 6 706 | 7 266 | 455 | 0 | 334 | 121 | 205 | 574 | 850 | 13 067 |
| República Checa | 39 281 | 27 523 | 16 324 | 5 205 | 8 401 | 2 383 | ... | ... | 10 293 | 16 | 7 246 | 3 031 | 502 | 0 | 406 | 96 | 74 | 330 | 590 | 11 168 |
| Roménia | 10 298 | 8 653 | 6 662 | 2 971 | 3 419 | 224 | ... | ... | 1 512 | 191 | 1 184 | 137 | 129 | 0 | 80 | 49 | 22 | 328 | 27 | 1 618 |
| Suécia | 5 745 | 4 252 | 2 726 | 1 108 | 1 439 | 152 | ... | ... | 1 220 | 72 | 756 | 392 | 80 | 0 | 18 | 62 | 16 | 210 | 137 | 1 356 |
| Outros países da UE | 26 454 | 20 198 | 14 920 | 5 040 | 7 812 | 1 894 | ... | ... | 4 274 | 33 | 3 364 | 877 | 476 | 0 | 390 | 86 | 145 | 383 | 226 | 6 030 |
| Outros Países da Europa dos quais: | 245 124 | 207 142 | 146 905 | 78 150 | 63 759 | 3 772 | ... | ... | 46 316 | 8 185 | 34 942 | 3 189 | 746 | 0 | 398 | 348 | 5 684 | 7 491 | 2 380 | 35 602 |
| Reino Unido | 204 203 | 180 711 | 127 178 | 70 194 | 53 329 | 2 724 | ... | ... | 41 025 | 7 505 | 30 962 | 2 558 | 495 | 0 | 321 | 174 | 5 404 | 6 609 | 1 245 | 22 247 |
| Noruega | 7 793 | 5 780 | 4 027 | 1 754 | 2 189 | 84 | ... | ... | 1 643 | 417 | 1 076 | 150 | 2 | 0 | 0 | 2 | 54 | 54 | 55 | 1 958 |
| Rússia | 2 297 | 1 510 | 1 183 | 504 | 547 | 109 | ... | ... | 217 | 10 | 165 | 42 | 35 | 0 | 9 | 26 | 0 | 75 | 97 | 690 |
| Suiça | 22 220 | 13 500 | 10 286 | 3 641 | 5 861 | 580 | ... | ... | 2 334 | 147 | 2 013 | 174 | 143 | 0 | 27 | 116 | 152 | 585 | 926 | 7 794 |
| África | 2 600 | 1 664 | 1 341 | 796 | 464 | 71 | ... | ... | 272 | 0 | 208 | 64 | 12 | 0 | 0 | 12 | 26 | 13 | 34 | 902 |
| América dos quais: | 39 595 | 24 670 | 19 818 | 11 433 | 6 760 | 1 216 | ... | ... | 3 933 | 610 | 2 953 | 370 | 220 | 0 | 152 | 68 | 109 | 590 | 721 | 14 204 |
| Brasil | 4 871 | 3 826 | 2 840 | 1 470 | 1 055 | 278 | ... | ... | 910 | 91 | 684 | 135 | 47 | 0 | 43 | 4 | 10 | 19 | 23 | 1 022 |
| Canadá | 8 646 | 4 572 | 3 535 | 1 430 | 1 718 | 329 | ... | ... | 759 | 84 | 500 | 175 | 72 | 0 | 37 | 35 | 68 | 138 | 144 | 3 930 |
| E.U.A | 24 505 | 15 117 | 12 443 | 8 137 | 3 466 | 533 | ... | ... | 2 145 | 414 | 1 677 | 54 | 98 | 0 | 69 | 29 | 31 | 400 | 537 | 8 851 |
| Ásia | 6 206 | 4 519 | 3 677 | 2 146 | 1 319 | 184 | ... | ... | 605 | 111 | 365 | 129 | 48 | 0 | 15 | 33 | 6 | 183 | 37 | 1 650 |
| Oceania | 3 629 | 1 723 | 1 395 | 709 | 599 | 81 | ... | ... | 281 | 0 | 251 | 30 | 13 | 0 | 0 | 13 | 0 | 34 | 96 | 1 810 |

Fonte: DREM, Inquérito à permanência de hóspedes na hotelaria e outros alojamentos (IPHH).

Nota: (1) Inclui os hóspedes que transitaram do mês anterior.

I.11 - Dormidas, por países de residência habitual segundo a categoria dos estabelecimentos

Overnight stays, by type of establishment and country of residence

R. A. Madeira

Unidade: N.º / Agosto 2023

| Países de Residência Habitual | Total geral | Hotelaria | Hotéis | | | | | | Hotéis-apartamentos | | | | Apartamentos turísticos | | | | Aldeamentos turísticos ⁽¹⁾ | Pousadas e Quintas da Madeira | Turismo no espaço rural | Alojamento local |
|------------------------------------|------------------|----------------|----------------|----------------|----------------|---------------|-----|-----|---------------------|---------------|----------------|---------------|-------------------------|----------|--------------|--------------|---------------------------------------|-------------------------------|-------------------------|------------------|
| | | | Total | ***** | **** | *** | ** | * | Total | ***** | **** | *** | Total | ***** | **** | *** | | | | |
| Total mensal | 1 173 081 | 864 553 | 625 290 | 233 359 | 330 024 | 51 796 | ... | ... | 187 868 | 11 931 | 138 707 | 37 230 | 16 720 | 0 | 8 147 | 8 573 | 11 155 | 23 520 | 26 571 | 281 957 |
| Portugal | 214 534 | 166 815 | 124 688 | 45 410 | 56 459 | 20 356 | ... | ... | 31 786 | 2 004 | 19 341 | 10 441 | 7 448 | 0 | 2 976 | 4 472 | 788 | 2 105 | 3 011 | 44 708 |
| Estrangeiro | 958 547 | 697 738 | 500 602 | 187 949 | 273 565 | 31 440 | ... | ... | 156 082 | 9 927 | 119 366 | 26 789 | 9 272 | 0 | 5 171 | 4 101 | 10 367 | 21 415 | 23 560 | 237 249 |
| Europa | 1 128 607 | 837 012 | 602 531 | 220 538 | 321 784 | 50 539 | ... | ... | 184 147 | 11 658 | 135 928 | 36 561 | 16 500 | 0 | 8 040 | 8 460 | 11 021 | 22 813 | 25 751 | 265 844 |
| UE-27 | 896 600 | 639 449 | 462 386 | 143 174 | 262 994 | 47 682 | ... | ... | 139 308 | 3 649 | 102 380 | 33 279 | 16 003 | 0 | 7 781 | 8 222 | 4 588 | 17 164 | 23 609 | 233 542 |
| Portugal | 214 534 | 166 815 | 124 688 | 45 410 | 56 459 | 20 356 | ... | ... | 31 786 | 2 004 | 19 341 | 10 441 | 7 448 | 0 | 2 976 | 4 472 | 788 | 2 105 | 3 011 | 44 708 |
| Alemanha | 195 519 | 138 686 | 103 018 | 22 576 | 74 629 | 3 989 | ... | ... | 28 978 | 253 | 26 045 | 2 680 | 1 220 | 0 | 303 | 917 | 386 | 5 084 | 7 494 | 49 339 |
| Áustria | 15 960 | 11 154 | 8 638 | 2 604 | 5 585 | 272 | ... | ... | 1 710 | 42 | 1 423 | 245 | 142 | 0 | 89 | 53 | 54 | 610 | 692 | 4 114 |
| Bélgica | 24 012 | 16 418 | 12 361 | 3 652 | 7 842 | 533 | ... | ... | 2 611 | 70 | 2 254 | 287 | 213 | 0 | 39 | 174 | 168 | 1 065 | 1 737 | 5 857 |
| Dinamarca | 7 448 | 6 418 | 3 969 | 939 | 2 602 | 402 | ... | ... | 2 250 | 15 | 1 842 | 393 | 55 | 0 | 39 | 16 | 0 | 144 | 32 | 998 |
| Espanha | 68 860 | 48 514 | 35 651 | 12 725 | 19 010 | 3 384 | ... | ... | 10 299 | 123 | 8 534 | 1 642 | 744 | 0 | 268 | 476 | 543 | 1 277 | 1 230 | 19 116 |
| Estónia | 361 | 219 | 142 | 85 | 44 | 13 | ... | ... | 34 | 14 | 20 | 0 | 20 | 0 | 20 | 0 | 0 | 23 | 0 | 142 |
| Finlândia | 6 866 | 6 407 | 3 781 | 1 345 | 2 232 | 185 | ... | ... | 2 060 | 68 | 1 800 | 192 | 498 | 0 | 498 | 0 | 0 | 68 | 39 | 420 |
| França | 110 770 | 62 812 | 43 089 | 13 826 | 23 066 | 4 962 | ... | ... | 13 500 | 263 | 10 354 | 2 883 | 1 016 | 0 | 258 | 758 | 1 863 | 3 344 | 4 483 | 43 475 |
| Hungria | 10 803 | 7 128 | 4 849 | 1 565 | 2 891 | 274 | ... | ... | 1 992 | 127 | 1 716 | 149 | 121 | 0 | 52 | 69 | 32 | 134 | 137 | 3 538 |
| Irlanda | 9 635 | 7 545 | 5 330 | 2 810 | 2 286 | 195 | ... | ... | 1 883 | 288 | 1 161 | 434 | 65 | 0 | 49 | 16 | 23 | 244 | 53 | 2 037 |
| Itália | 37 594 | 20 583 | 14 066 | 3 378 | 7 891 | 2 250 | ... | ... | 3 360 | 66 | 2 019 | 1 275 | 2 225 | 0 | 1 790 | 435 | 141 | 791 | 1 010 | 16 001 |
| Luxemburgo | 4 815 | 4 077 | 3 132 | 1 490 | 1 561 | 81 | ... | ... | 886 | 0 | 794 | 92 | 0 | 0 | 0 | 0 | 0 | 59 | 173 | 565 |
| Países Baixos | 53 711 | 37 534 | 26 118 | 6 200 | 18 279 | 1 010 | ... | ... | 9 694 | 51 | 7 693 | 1 950 | 576 | 0 | 97 | 479 | 217 | 929 | 2 215 | 13 962 |
| Polónia | 65 815 | 51 719 | 36 102 | 11 824 | 19 300 | 4 746 | ... | ... | 14 219 | 58 | 6 986 | 7 175 | 617 | 0 | 505 | 112 | 151 | 630 | 610 | 13 486 |
| República Checa | 33 369 | 24 309 | 14 998 | 4 673 | 7 641 | 2 486 | ... | ... | 8 397 | 21 | 5 986 | 2 390 | 494 | 0 | 426 | 68 | 130 | 290 | 283 | 8 777 |
| Roménia | 10 024 | 8 118 | 6 704 | 2 775 | 3 629 | 295 | ... | ... | 1 163 | 103 | 899 | 161 | 115 | 0 | 73 | 42 | 6 | 130 | 152 | 1 754 |
| Suécia | 3 401 | 2 479 | 1 523 | 519 | 911 | 72 | ... | ... | 867 | 0 | 703 | 164 | 31 | 0 | 6 | 25 | 7 | 51 | 26 | 896 |
| Outros países da UE | 23 103 | 18 514 | 14 227 | 4 778 | 7 136 | 2 177 | ... | ... | 3 619 | 83 | 2 810 | 726 | 403 | 0 | 293 | 110 | 79 | 186 | 232 | 4 357 |
| Outros Países da Europa dos quais: | 232 007 | 197 563 | 140 145 | 77 364 | 58 790 | 2 857 | ... | ... | 44 839 | 8 009 | 33 548 | 3 282 | 497 | 0 | 259 | 238 | 6 433 | 5 649 | 2 142 | 32 302 |
| Reino Unido | 202 314 | 177 591 | 125 240 | 70 506 | 51 816 | 2 109 | ... | ... | 40 704 | 7 893 | 30 005 | 2 806 | 298 | 0 | 209 | 89 | 6 395 | 4 954 | 1 365 | 23 358 |
| Noruega | 2 758 | 2 243 | 1 586 | 754 | 729 | 63 | ... | ... | 597 | 29 | 544 | 24 | 30 | 0 | 16 | 14 | 6 | 24 | 18 | 497 |
| Rússia | 2 523 | 1 700 | 1 405 | 717 | 645 | 35 | ... | ... | 250 | 10 | 211 | 29 | 22 | 0 | 6 | 16 | 0 | 23 | 36 | 787 |
| Suiça | 16 291 | 10 533 | 7 835 | 3 295 | 3 970 | 423 | ... | ... | 2 114 | 46 | 1 875 | 193 | 107 | 0 | 20 | 87 | 0 | 477 | 623 | 5 135 |
| África | 2 526 | 1 699 | 1 331 | 664 | 572 | 77 | ... | ... | 326 | 28 | 220 | 78 | 2 | 0 | 2 | 0 | 0 | 40 | 35 | 792 |
| América dos quais: | 32 169 | 19 593 | 16 543 | 9 689 | 5 664 | 851 | ... | ... | 2 406 | 202 | 1 767 | 437 | 138 | 0 | 66 | 72 | 70 | 436 | 655 | 11 921 |
| Brasil | 3 561 | 2 744 | 2 146 | 882 | 968 | 238 | ... | ... | 520 | 18 | 351 | 151 | 16 | 0 | 10 | 6 | 6 | 56 | 15 | 802 |
| Canadá | 7 010 | 3 430 | 2 814 | 1 225 | 1 304 | 194 | ... | ... | 467 | 20 | 331 | 116 | 36 | 0 | 17 | 19 | 40 | 73 | 119 | 3 461 |
| E.U.A. | 20 199 | 12 429 | 10 717 | 7 233 | 3 000 | 315 | ... | ... | 1 301 | 164 | 996 | 141 | 82 | 0 | 39 | 43 | 24 | 305 | 479 | 7 291 |
| Ásia | 6 301 | 4 679 | 3 647 | 2 057 | 1 316 | 195 | ... | ... | 831 | 39 | 698 | 94 | 49 | 0 | 24 | 25 | 0 | 152 | 97 | 1 525 |
| Oceania | 3 478 | 1 570 | 1 238 | 411 | 688 | 134 | ... | ... | 158 | 4 | 94 | 60 | 31 | 0 | 15 | 16 | 64 | 79 | 33 | 1 875 |

Fonte: DREM, Inquérito à permanência de hóspedes na hotelaria e outros alojamentos (IPHH).

Nota: (1) Inclui os hóspedes que transitaram do mês anterior.

I.11 - Dormidas, por países de residência habitual segundo a categoria dos estabelecimentos

Overnight stays, by type of establishment and country of residence

R. A. Madeira

Unidade: N.º / Setembro 2023

| Países de Residência Habitual | Total geral | Hotelaria | Hotéis | | | | | | Hotéis-apartamentos | | | | Apartamentos turísticos | | | | Aldeamentos turísticos ⁽¹⁾ | Pousadas e Quintas da Madeira | Turismo no espaço rural | Alojamento local |
|------------------------------------|------------------|----------------|----------------|----------------|----------------|---------------|-----|-----|---------------------|---------------|----------------|---------------|-------------------------|----------|--------------|--------------|---------------------------------------|-------------------------------|-------------------------|------------------|
| | | | Total | ***** | **** | *** | ** | * | Total | ***** | **** | *** | Total | ***** | **** | *** | | | | |
| Total mensal | 1 045 306 | 767 906 | 551 365 | 197 190 | 297 944 | 46 815 | ... | ... | 172 409 | 10 156 | 130 455 | 31 798 | 13 159 | 0 | 7 241 | 5 918 | 7 831 | 23 142 | 24 447 | 252 953 |
| Portugal | 166 657 | 125 462 | 96 087 | 30 680 | 47 186 | 16 247 | ... | ... | 22 257 | 410 | 12 869 | 8 978 | 4 846 | 0 | 2 302 | 2 544 | 938 | 1 334 | 2 398 | 38 797 |
| Estrangeiro | 878 649 | 642 444 | 455 278 | 166 510 | 250 758 | 30 568 | ... | ... | 150 152 | 9 746 | 117 586 | 22 820 | 8 313 | 0 | 4 939 | 3 374 | 6 893 | 21 808 | 22 049 | 214 156 |
| Europa | 993 114 | 735 752 | 524 737 | 183 225 | 287 369 | 45 218 | ... | ... | 168 193 | 9 917 | 127 148 | 31 128 | 12 717 | 0 | 6 947 | 5 770 | 7 727 | 22 378 | 23 375 | 233 987 |
| UE-27 | 747 439 | 526 283 | 381 988 | 104 178 | 228 880 | 41 406 | ... | ... | 116 600 | 1 467 | 86 431 | 28 702 | 12 024 | 0 | 6 511 | 5 513 | 3 418 | 12 253 | 21 159 | 199 997 |
| Portugal | 166 657 | 125 462 | 96 087 | 30 680 | 47 186 | 16 247 | ... | ... | 22 257 | 410 | 12 869 | 8 978 | 4 846 | 0 | 2 302 | 2 544 | 938 | 1 334 | 2 398 | 38 797 |
| Alemanha | 214 498 | 153 216 | 113 981 | 23 029 | 84 787 | 4 201 | ... | ... | 32 181 | 206 | 28 646 | 3 329 | 1 307 | 0 | 310 | 997 | 395 | 5 352 | 9 024 | 52 258 |
| Áustria | 14 606 | 10 299 | 7 968 | 1 833 | 5 659 | 314 | ... | ... | 1 915 | 14 | 1 598 | 303 | 86 | 0 | 33 | 53 | 42 | 288 | 616 | 3 691 |
| Bélgica | 20 566 | 13 389 | 10 130 | 2 769 | 6 158 | 877 | ... | ... | 2 288 | 63 | 1 760 | 465 | 106 | 0 | 26 | 80 | 117 | 748 | 1 143 | 6 034 |
| Dinamarca | 7 967 | 6 925 | 3 592 | 744 | 2 647 | 113 | ... | ... | 2 828 | 34 | 2 458 | 336 | 418 | 0 | 414 | 4 | 2 | 85 | 24 | 1 018 |
| Espanha | 31 018 | 20 686 | 14 706 | 4 693 | 7 280 | 2 439 | ... | ... | 4 968 | 9 | 4 103 | 856 | 389 | 0 | 188 | 201 | 292 | 331 | 495 | 9 837 |
| Estónia | 691 | 409 | 249 | 109 | 123 | 13 | ... | ... | 160 | 0 | 137 | 23 | 0 | 0 | 0 | 0 | 0 | 0 | 15 | 267 |
| Finlândia | 6 565 | 5 924 | 3 655 | 1 757 | 1 768 | 130 | ... | ... | 2 077 | 162 | 1 847 | 68 | 120 | 0 | 118 | 2 | 0 | 72 | 61 | 580 |
| França | 72 616 | 47 199 | 34 574 | 9 936 | 18 556 | 5 172 | ... | ... | 10 102 | 115 | 8 263 | 1 724 | 512 | 0 | 184 | 328 | 791 | 1 220 | 2 446 | 22 971 |
| Hungria | 7 942 | 4 471 | 2 477 | 677 | 1 516 | 202 | ... | ... | 1 750 | 134 | 1 186 | 430 | 169 | 0 | 59 | 110 | 10 | 65 | 165 | 3 306 |
| Irlanda | 9 426 | 7 022 | 5 381 | 2 667 | 2 247 | 437 | ... | ... | 1 350 | 108 | 929 | 313 | 38 | 0 | 20 | 18 | 4 | 249 | 55 | 2 349 |
| Itália | 23 687 | 12 149 | 6 958 | 1 286 | 4 325 | 945 | ... | ... | 3 027 | 38 | 2 175 | 814 | 1 710 | 0 | 1 428 | 282 | 86 | 368 | 537 | 11 001 |
| Luxemburgo | 3 216 | 2 542 | 1 990 | 864 | 1 078 | 48 | ... | ... | 472 | 0 | 452 | 20 | 6 | 0 | 5 | 1 | 0 | 74 | 145 | 529 |
| Países Baixos | 42 051 | 28 328 | 20 014 | 5 436 | 13 115 | 941 | ... | ... | 6 687 | 65 | 5 093 | 1 529 | 676 | 0 | 176 | 500 | 82 | 869 | 2 156 | 11 567 |
| Polónia | 59 737 | 42 322 | 28 266 | 7 641 | 15 662 | 4 553 | ... | ... | 12 691 | 62 | 6 493 | 6 136 | 618 | 0 | 460 | 158 | 146 | 601 | 653 | 16 762 |
| República Checa | 31 784 | 21 426 | 13 739 | 4 097 | 7 199 | 2 301 | ... | ... | 6 949 | 0 | 4 737 | 2 212 | 368 | 0 | 294 | 74 | 146 | 224 | 640 | 9 718 |
| Roménia | 9 612 | 6 823 | 5 124 | 2 254 | 2 487 | 253 | ... | ... | 1 295 | 0 | 1 050 | 245 | 131 | 0 | 85 | 46 | 117 | 156 | 90 | 2 699 |
| Suécia | 3 506 | 2 633 | 1 742 | 577 | 1 075 | 74 | ... | ... | 756 | 21 | 614 | 121 | 69 | 0 | 65 | 4 | 0 | 66 | 78 | 795 |
| Outros países da UE | 21 294 | 15 058 | 11 355 | 3 129 | 6 012 | 2 146 | ... | ... | 2 847 | 26 | 2 021 | 800 | 455 | 0 | 344 | 111 | 250 | 151 | 418 | 5 818 |
| Outros Países da Europa dos quais: | 245 675 | 209 469 | 142 749 | 79 047 | 58 489 | 3 812 | ... | ... | 51 593 | 8 450 | 40 717 | 2 426 | 693 | 0 | 436 | 257 | 4 309 | 10 125 | 2 216 | 33 990 |
| Reino Unido | 213 015 | 188 108 | 127 314 | 73 096 | 50 287 | 2 880 | ... | ... | 47 117 | 8 363 | 36 854 | 1 900 | 383 | 0 | 275 | 108 | 4 150 | 9 144 | 1 196 | 23 711 |
| Noruega | 4 574 | 3 384 | 2 325 | 617 | 1 658 | 33 | ... | ... | 888 | 50 | 761 | 77 | 109 | 0 | 59 | 50 | 22 | 40 | 29 | 1 161 |
| Rússia | 2 003 | 1 094 | 849 | 396 | 346 | 77 | ... | ... | 191 | 9 | 172 | 10 | 28 | 0 | 10 | 18 | 6 | 20 | 29 | 880 |
| Suíça | 17 480 | 11 123 | 7 619 | 3 175 | 3 894 | 334 | ... | ... | 2 531 | 28 | 2 300 | 203 | 70 | 0 | 25 | 45 | 73 | 830 | 762 | 5 595 |
| África | 1 695 | 1 090 | 871 | 417 | 328 | 105 | ... | ... | 178 | 0 | 134 | 44 | 15 | 0 | 4 | 11 | 0 | 26 | 11 | 594 |
| América dos quais: | 39 886 | 24 057 | 20 060 | 10 786 | 7 652 | 1 212 | ... | ... | 3 062 | 138 | 2 357 | 567 | 275 | 0 | 175 | 100 | 70 | 590 | 895 | 14 934 |
| Brasil | 4 350 | 3 279 | 2 500 | 986 | 1 140 | 339 | ... | ... | 665 | 0 | 521 | 144 | 64 | 0 | 45 | 19 | 10 | 40 | 36 | 1 035 |
| Canadá | 10 536 | 5 594 | 4 612 | 1 938 | 2 218 | 335 | ... | ... | 727 | 26 | 474 | 227 | 120 | 0 | 59 | 61 | 25 | 110 | 312 | 4 630 |
| E.U.A | 23 546 | 14 156 | 12 078 | 7 574 | 3 772 | 506 | ... | ... | 1 532 | 112 | 1 274 | 146 | 81 | 0 | 71 | 10 | 35 | 430 | 521 | 8 869 |
| Ásia | 7 721 | 5 752 | 4 707 | 2 347 | 2 129 | 179 | ... | ... | 778 | 73 | 659 | 46 | 103 | 0 | 80 | 23 | 28 | 136 | 127 | 1 842 |
| Oceania | 2 890 | 1 255 | 990 | 415 | 466 | 101 | ... | ... | 198 | 28 | 157 | 13 | 49 | 0 | 35 | 14 | 6 | 12 | 39 | 1 596 |

Fonte: DREM, Inquérito à permanência de hóspedes na hotelaria e outros alojamentos (IPHH).

Nota: (1) Inclui os hóspedes que transitaram do mês anterior.

I.11 - Dormidas, por países de residência habitual segundo a categoria dos estabelecimentos

Overnight stays, by type of establishment and country of residence

R. A. Madeira

Unidade: N.º / Outubro 2023

| Países de Residência Habitual | Total geral | Hotelaria | Hotéis | | | | | | Hotéis-apartamentos | | | | Apartamentos turísticos | | | | Aldeamentos turísticos ⁽¹⁾ | Pousadas e Quintas da Madeira | Turismo no espaço rural | Alojamento local |
|------------------------------------|----------------|----------------|----------------|----------------|----------------|---------------|-----|-----|---------------------|---------------|----------------|---------------|-------------------------|----------|--------------|--------------|---------------------------------------|-------------------------------|-------------------------|------------------|
| | | | Total | ***** | **** | *** | ** | * | Total | ***** | **** | *** | Total | ***** | **** | *** | | | | |
| Total mensal | 983 705 | 729 753 | 520 209 | 187 187 | 283 829 | 41 012 | ... | ... | 169 287 | 10 184 | 128 033 | 31 070 | 12 593 | 0 | 6 524 | 6 069 | 6 589 | 21 075 | 22 427 | 231 525 |
| Portugal | 147 000 | 111 323 | 84 174 | 26 084 | 41 416 | 15 135 | ... | ... | 20 522 | 83 | 11 215 | 9 224 | 4 904 | 0 | 2 019 | 2 885 | 410 | 1 313 | 2 485 | 33 192 |
| Estrangeiro | 836 705 | 618 430 | 436 035 | 161 103 | 242 413 | 25 877 | ... | ... | 148 765 | 10 101 | 116 818 | 21 846 | 7 689 | 0 | 4 505 | 3 184 | 6 179 | 19 762 | 19 942 | 198 333 |
| Europa | 938 045 | 702 351 | 497 959 | 176 576 | 274 206 | 39 579 | ... | ... | 165 589 | 10 013 | 125 037 | 30 539 | 12 203 | 0 | 6 298 | 5 905 | 6 483 | 20 117 | 21 489 | 214 205 |
| UE-27 | 693 301 | 496 083 | 359 397 | 101 691 | 215 521 | 35 912 | ... | ... | 112 309 | 2 257 | 83 153 | 26 899 | 10 786 | 0 | 5 348 | 5 438 | 2 543 | 11 048 | 18 804 | 178 414 |
| Portugal | 147 000 | 111 323 | 84 174 | 26 084 | 41 416 | 15 135 | ... | ... | 20 522 | 83 | 11 215 | 9 224 | 4 904 | 0 | 2 019 | 2 885 | 410 | 1 313 | 2 485 | 33 192 |
| Alemanha | 213 935 | 156 712 | 118 276 | 24 687 | 87 027 | 4 496 | ... | ... | 31 428 | 221 | 27 935 | 3 272 | 1 191 | 0 | 407 | 784 | 446 | 5 371 | 8 444 | 48 779 |
| Áustria | 12 304 | 8 680 | 6 962 | 1 503 | 5 177 | 243 | ... | ... | 1 337 | 14 | 1 190 | 133 | 64 | 0 | 37 | 27 | 4 | 313 | 447 | 3 177 |
| Bélgica | 11 896 | 7 768 | 5 941 | 1 662 | 3 749 | 357 | ... | ... | 1 232 | 37 | 987 | 208 | 70 | 0 | 11 | 59 | 32 | 493 | 687 | 3 441 |
| Dinamarca | 15 773 | 13 784 | 8 889 | 1 515 | 6 953 | 392 | ... | ... | 3 866 | 120 | 3 280 | 466 | 805 | 0 | 795 | 10 | 69 | 155 | 92 | 1 897 |
| Espanha | 21 535 | 13 296 | 9 339 | 2 874 | 4 771 | 1 478 | ... | ... | 3 242 | 45 | 2 259 | 938 | 299 | 0 | 158 | 141 | 126 | 290 | 435 | 7 804 |
| Estónia | 3 030 | 2 368 | 1 087 | 465 | 530 | 79 | ... | ... | 1 179 | 40 | 742 | 397 | 85 | 0 | 7 | 78 | 9 | 8 | 53 | 609 |
| Finlândia | 15 848 | 14 654 | 7 331 | 3 429 | 3 713 | 78 | ... | ... | 7 081 | 1 012 | 5 803 | 266 | 154 | 0 | 154 | 0 | 0 | 88 | 98 | 1 096 |
| França | 66 062 | 42 447 | 31 421 | 10 323 | 16 264 | 4 084 | ... | ... | 8 808 | 14 | 7 362 | 1 432 | 575 | 0 | 253 | 322 | 609 | 1 034 | 2 072 | 21 543 |
| Hungria | 9 843 | 5 946 | 2 797 | 944 | 1 593 | 210 | ... | ... | 2 776 | 0 | 2 299 | 477 | 202 | 0 | 61 | 141 | 42 | 129 | 162 | 3 735 |
| Irlanda | 8 168 | 6 112 | 4 613 | 2 328 | 1 853 | 407 | ... | ... | 1 192 | 132 | 748 | 312 | 76 | 0 | 40 | 36 | 36 | 195 | 65 | 1 991 |
| Itália | 19 447 | 11 451 | 8 308 | 3 080 | 4 252 | 771 | ... | ... | 2 136 | 9 | 1 218 | 909 | 800 | 0 | 608 | 192 | 61 | 146 | 366 | 7 630 |
| Luxemburgo | 2 441 | 1 801 | 1 448 | 640 | 773 | 27 | ... | ... | 296 | 9 | 287 | 0 | 5 | 0 | 0 | 5 | 0 | 52 | 142 | 498 |
| Países Baixos | 29 592 | 18 370 | 12 889 | 4 626 | 7 197 | 699 | ... | ... | 4 389 | 58 | 3 416 | 915 | 432 | 0 | 126 | 306 | 94 | 566 | 1 606 | 9 616 |
| Polónia | 47 199 | 32 004 | 21 654 | 6 721 | 10 611 | 4 108 | ... | ... | 9 467 | 35 | 4 879 | 4 553 | 399 | 0 | 213 | 186 | 71 | 413 | 530 | 14 665 |
| República Checa | 22 334 | 14 287 | 8 406 | 2 561 | 4 201 | 1 409 | ... | ... | 5 285 | 0 | 3 684 | 1 601 | 285 | 0 | 165 | 120 | 166 | 145 | 607 | 7 440 |
| Roménia | 5 214 | 2 591 | 1 940 | 790 | 1 040 | 64 | ... | ... | 471 | 24 | 280 | 167 | 40 | 0 | 22 | 18 | 51 | 89 | 102 | 2 521 |
| Suécia | 12 927 | 11 273 | 7 741 | 3 120 | 4 301 | 221 | ... | ... | 3 328 | 329 | 2 691 | 308 | 99 | 0 | 90 | 9 | 10 | 95 | 61 | 1 593 |
| Outros países da UE | 28 753 | 21 216 | 16 181 | 4 339 | 10 100 | 1 654 | ... | ... | 4 274 | 75 | 2 878 | 1 321 | 301 | 0 | 182 | 119 | 307 | 153 | 350 | 7 187 |
| Outros Países da Europa dos quais: | 244 744 | 206 268 | 138 562 | 74 885 | 58 685 | 3 667 | ... | ... | 53 280 | 7 756 | 41 884 | 3 640 | 1 417 | 0 | 950 | 467 | 3 940 | 9 069 | 2 685 | 35 791 |
| Reino Unido | 204 071 | 178 739 | 120 211 | 67 072 | 49 336 | 2 793 | ... | ... | 46 142 | 7 046 | 36 554 | 2 542 | 966 | 0 | 809 | 157 | 3 662 | 7 758 | 1 300 | 24 032 |
| Noruega | 8 485 | 7 231 | 3 762 | 1 595 | 2 022 | 89 | ... | ... | 3 168 | 647 | 2 179 | 342 | 88 | 0 | 38 | 50 | 42 | 171 | 72 | 1 182 |
| Rússia | 2 645 | 1 713 | 1 204 | 346 | 706 | 117 | ... | ... | 334 | 5 | 312 | 17 | 77 | 0 | 2 | 75 | 34 | 64 | 25 | 907 |
| Suiça | 20 178 | 12 694 | 9 155 | 4 053 | 4 651 | 343 | ... | ... | 2 352 | 43 | 2 116 | 193 | 141 | 0 | 62 | 79 | 80 | 966 | 1 106 | 6 378 |
| África | 1 383 | 1 048 | 862 | 311 | 450 | 96 | ... | ... | 130 | 5 | 84 | 41 | 21 | 0 | 0 | 21 | 0 | 35 | 14 | 321 |
| América | 37 387 | 22 216 | 17 955 | 8 633 | 7 675 | 1 102 | ... | ... | 3 057 | 157 | 2 525 | 375 | 293 | 0 | 180 | 113 | 85 | 826 | 860 | 14 311 |
| dos quais: | | | | | | | | | | | | | | | | | | 0 | | |
| Brasil | 4 420 | 3 226 | 2 513 | 983 | 1 169 | 266 | ... | ... | 625 | 0 | 505 | 120 | 60 | 0 | 41 | 19 | 2 | 26 | 42 | 1 152 |
| Canadá | 10 533 | 5 276 | 4 144 | 1 500 | 2 224 | 302 | ... | ... | 727 | 23 | 580 | 124 | 53 | 0 | 24 | 29 | 54 | 298 | 166 | 5 091 |
| E.U.A. | 20 866 | 12 702 | 10 488 | 5 838 | 3 885 | 451 | ... | ... | 1 535 | 134 | 1 321 | 80 | 173 | 0 | 115 | 58 | 23 | 483 | 645 | 7 519 |
| Ásia | 4 563 | 3 015 | 2 603 | 1 254 | 1 142 | 193 | ... | ... | 321 | 9 | 220 | 92 | 31 | 0 | 23 | 8 | 5 | 55 | 51 | 1 497 |
| Oceania | 2 327 | 1 123 | 830 | 413 | 356 | 42 | ... | ... | 190 | 0 | 167 | 23 | 45 | 0 | 23 | 22 | 16 | 42 | 13 | 1 191 |

Fonte: DREM, Inquérito à permanência de hóspedes na hotelaria e outros alojamentos (IPHH).

Nota: (1) Inclui os hóspedes que transitaram do mês anterior.

I.11 - Dormidas, por países de residência habitual segundo a categoria dos estabelecimentos

Overnight stays, by type of establishment and country of residence

R. A. Madeira

Unidade: N.º / Novembro 2023

| Países de Residência Habitual | Total geral | Hotelaria | Hotéis | | | | | | Hotéis-apartamentos | | | | Apartamentos turísticos | | | | Aldeamentos turísticos ⁽¹⁾ | Pousadas e Quintas da Madeira | Turismo no espaço rural | Alojamento local |
|------------------------------------|----------------|----------------|----------------|----------------|----------------|---------------|-----|-----|---------------------|--------------|----------------|---------------|-------------------------|----------|--------------|--------------|---------------------------------------|-------------------------------|-------------------------|------------------|
| | | | Total | ***** | **** | *** | ** | * | Total | ***** | **** | *** | Total | ***** | **** | *** | | | | |
| Total mensal | 795 018 | 597 112 | 427 052 | 141 250 | 245 647 | 33 555 | ... | ... | 140 969 | 9 649 | 105 153 | 26 167 | 7 371 | 0 | 4 668 | 2 703 | 4 677 | 17 043 | 18 821 | 179 085 |
| Portugal | 95 340 | 69 098 | 50 965 | 13 678 | 25 139 | 10 818 | ... | ... | 15 611 | 63 | 8 989 | 6 559 | 1 353 | 0 | 668 | 685 | 79 | 1 090 | 2 073 | 24 169 |
| Estrangeiro | 699 678 | 528 014 | 376 087 | 127 572 | 220 508 | 22 737 | ... | ... | 125 358 | 9 586 | 96 164 | 19 608 | 6 018 | 0 | 4 000 | 2 018 | 4 598 | 15 953 | 16 748 | 154 916 |
| Europa | 761 000 | 576 307 | 409 621 | 133 590 | 237 663 | 32 115 | ... | ... | 138 279 | 9 559 | 103 165 | 25 555 | 7 203 | 0 | 4 573 | 2 630 | 4 631 | 16 573 | 17 953 | 166 740 |
| UE-27 | 553 107 | 398 961 | 289 111 | 74 867 | 181 598 | 27 427 | ... | ... | 93 718 | 2 261 | 69 674 | 21 783 | 5 922 | 0 | 3 702 | 2 220 | 1 129 | 9 081 | 16 294 | 137 852 |
| Portugal | 95 340 | 69 098 | 50 965 | 13 678 | 25 139 | 10 818 | ... | ... | 15 611 | 63 | 8 989 | 6 559 | 1 353 | 0 | 668 | 685 | 79 | 1 090 | 2 073 | 24 169 |
| Alemanha | 191 406 | 144 700 | 110 066 | 23 024 | 81 678 | 3 673 | ... | ... | 28 557 | 183 | 25 884 | 2 490 | 1 229 | 0 | 672 | 557 | 328 | 4 520 | 7 614 | 39 092 |
| Áustria | 8 243 | 5 614 | 4 091 | 1 120 | 2 666 | 198 | ... | ... | 1 242 | 0 | 1 066 | 176 | 38 | 0 | 16 | 22 | 5 | 238 | 327 | 2 302 |
| Bélgica | 8 932 | 5 695 | 4 525 | 1 087 | 2 738 | 460 | ... | ... | 782 | 29 | 603 | 150 | 51 | 0 | 18 | 33 | 24 | 313 | 486 | 2 751 |
| Dinamarca | 20 682 | 18 884 | 13 114 | 1 848 | 10 674 | 532 | ... | ... | 4 330 | 0 | 3 681 | 649 | 1 141 | 0 | 1 120 | 21 | 0 | 299 | 104 | 1 694 |
| Espanha | 13 366 | 7 688 | 5 756 | 1 487 | 3 492 | 631 | ... | ... | 1 572 | 8 | 728 | 836 | 158 | 0 | 77 | 81 | 50 | 152 | 434 | 5 244 |
| Estónia | 4 311 | 3 593 | 1 808 | 567 | 1 099 | 77 | ... | ... | 1 732 | 32 | 873 | 827 | 29 | 0 | 4 | 25 | 12 | 12 | 42 | 676 |
| Finlândia | 23 197 | 20 860 | 11 201 | 4 295 | 6 251 | 632 | ... | ... | 9 219 | 1 335 | 7 009 | 875 | 299 | 0 | 257 | 42 | 0 | 141 | 42 | 2 295 |
| França | 29 548 | 17 436 | 12 593 | 4 213 | 6 406 | 1 601 | ... | ... | 3 838 | 12 | 2 920 | 906 | 220 | 0 | 86 | 134 | 91 | 694 | 1 253 | 10 859 |
| Hungria | 9 243 | 5 549 | 3 543 | 731 | 2 409 | 306 | ... | ... | 1 859 | 0 | 1 349 | 510 | 38 | 0 | 1 | 37 | 48 | 61 | 264 | 3 430 |
| Irlanda | 7 402 | 5 700 | 4 252 | 1 824 | 2 160 | 260 | ... | ... | 1 264 | 231 | 697 | 336 | 49 | 0 | 37 | 12 | 0 | 135 | 87 | 1 615 |
| Itália | 10 972 | 5 976 | 4 508 | 1 251 | 2 381 | 725 | ... | ... | 1 202 | 0 | 830 | 372 | 121 | 0 | 58 | 63 | 10 | 135 | 242 | 4 754 |
| Luxemburgo | 1 976 | 1 611 | 1 343 | 560 | 753 | 4 | ... | ... | 230 | 0 | 214 | 16 | 10 | 0 | 10 | 0 | 28 | 102 | 263 | |
| Países Baixos | 23 722 | 15 489 | 11 064 | 3 427 | 6 443 | 844 | ... | ... | 3 659 | 16 | 2 813 | 830 | 289 | 0 | 180 | 109 | 56 | 421 | 1 262 | 6 971 |
| Polónia | 45 907 | 29 587 | 20 754 | 6 466 | 10 251 | 3 835 | ... | ... | 7 941 | 20 | 4 508 | 3 413 | 396 | 0 | 246 | 150 | 131 | 365 | 1 078 | 15 242 |
| República Checa | 14 344 | 8 247 | 5 522 | 1 681 | 2 685 | 1 047 | ... | ... | 2 473 | 0 | 1 004 | 1 469 | 149 | 0 | 88 | 61 | 31 | 72 | 345 | 5 752 |
| Roménia | 3 806 | 1 902 | 1 421 | 440 | 867 | 100 | ... | ... | 337 | 0 | 250 | 87 | 31 | 0 | 10 | 21 | 27 | 86 | 92 | 1 812 |
| Suécia | 19 758 | 16 897 | 11 745 | 4 452 | 6 702 | 493 | ... | ... | 4 842 | 287 | 4 036 | 519 | 86 | 0 | 59 | 27 | 54 | 170 | 152 | 2 709 |
| Outros países da UE | 20 952 | 14 435 | 10 840 | 2 716 | 6 804 | 1 191 | ... | ... | 3 028 | 45 | 2 220 | 763 | 235 | 0 | 95 | 140 | 183 | 149 | 295 | 6 222 |
| Outros Países da Europa dos quais: | 207 893 | 177 346 | 120 510 | 58 723 | 56 065 | 4 688 | ... | ... | 44 561 | 7 298 | 33 491 | 3 772 | 1 281 | 0 | 871 | 410 | 3 502 | 7 492 | 1 659 | 28 888 |
| Reino Unido | 170 547 | 149 593 | 101 206 | 52 624 | 44 300 | 3 579 | ... | ... | 37 435 | 5 885 | 28 668 | 2 882 | 826 | 0 | 645 | 181 | 3 466 | 6 660 | 958 | 19 996 |
| Noruega | 12 991 | 11 421 | 7 254 | 1 783 | 5 085 | 343 | ... | ... | 3 896 | 1 344 | 2 233 | 319 | 146 | 0 | 52 | 94 | 0 | 125 | 68 | 1 502 |
| Rússia | 2 504 | 1 496 | 1 059 | 198 | 707 | 116 | ... | ... | 345 | 19 | 286 | 40 | 67 | 0 | 7 | 60 | 0 | 25 | 59 | 949 |
| Suiça | 11 797 | 8 127 | 6 026 | 2 333 | 3 397 | 210 | ... | ... | 1 587 | 50 | 1 444 | 93 | 80 | 0 | 78 | 2 | 14 | 420 | 431 | 3 239 |
| África | 1 152 | 871 | 731 | 272 | 364 | 95 | ... | ... | 123 | 0 | 63 | 60 | 0 | 0 | 0 | 0 | 0 | 17 | 7 | 274 |
| América dos quais: | 27 863 | 16 587 | 13 847 | 6 213 | 6 337 | 1 029 | ... | ... | 2 157 | 55 | 1 694 | 408 | 151 | 0 | 87 | 64 | 46 | 386 | 778 | 10 498 |
| Brasil | 3 074 | 2 396 | 1 868 | 859 | 709 | 294 | ... | ... | 453 | 1 | 314 | 138 | 38 | 0 | 18 | 20 | 12 | 25 | 23 | 655 |
| Canadá | 8 114 | 4 359 | 3 525 | 1 126 | 2 004 | 336 | ... | ... | 705 | 6 | 618 | 81 | 17 | 0 | 17 | 0 | 12 | 100 | 210 | 3 545 |
| E.U.A | 15 293 | 8 783 | 7 602 | 3 936 | 3 120 | 353 | ... | ... | 832 | 48 | 689 | 95 | 85 | 0 | 52 | 33 | 18 | 246 | 539 | 5 971 |
| Ásia | 3 404 | 2 429 | 2 031 | 870 | 833 | 259 | ... | ... | 346 | 28 | 187 | 131 | 14 | 0 | 5 | 9 | 0 | 38 | 46 | 929 |
| Oceania | 1 599 | 918 | 822 | 305 | 450 | 57 | ... | ... | 64 | 7 | 44 | 13 | 3 | 0 | 3 | 0 | 0 | 29 | 37 | 644 |

Fonte: DREM, Inquérito à permanência de hóspedes na hotelaria e outros alojamentos (IPHH).

Nota: (1) Inclui os hóspedes que transitaram do mês anterior.

I.11 - Dormidas, por países de residência habitual segundo a categoria dos estabelecimentos

Overnight stays, by type of establishment and country of residence

R. A. Madeira

Unidade: N.º / Dezembro 2023

| Países de Residência Habitual | Total geral | Hotelaria | Hotéis | | | | | | Hotéis-apartamentos | | | | Apartamentos turísticos | | | | Aldeamentos turísticos ⁽¹⁾ | Pousadas e Quintas da Madeira | Turismo no espaço rural | Alojamento local |
|------------------------------------|----------------|----------------|----------------|----------------|----------------|---------------|-----|-----|---------------------|--------------|---------------|---------------|-------------------------|----------|--------------|--------------|---------------------------------------|-------------------------------|-------------------------|------------------|
| | | | Total | ***** | **** | *** | ** | * | Total | ***** | **** | *** | Total | ***** | **** | *** | | | | |
| Total mensal | 700 577 | 506 728 | 363 768 | 115 544 | 211 343 | 30 960 | ... | ... | 118 867 | 7 860 | 84 531 | 26 476 | 6 212 | 0 | 3 866 | 2 346 | 3 227 | 14 654 | 16 009 | 177 840 |
| Portugal | 106 790 | 75 290 | 55 857 | 17 780 | 27 364 | 9 440 | ... | ... | 16 799 | 289 | 9 414 | 7 096 | 1 206 | 0 | 749 | 457 | 130 | 1 298 | 2 168 | 29 332 |
| Estrangeiro | 593 787 | 431 438 | 307 911 | 97 764 | 183 979 | 21 520 | ... | ... | 102 068 | 7 571 | 75 117 | 19 380 | 5 006 | 0 | 3 117 | 1 889 | 3 097 | 13 356 | 13 841 | 148 508 |
| Europa | 666 475 | 486 375 | 347 202 | 108 123 | 204 123 | 29 321 | ... | ... | 116 004 | 7 599 | 82 551 | 25 854 | 6 039 | 0 | 3 762 | 2 277 | 3 168 | 13 962 | 15 295 | 164 805 |
| UE-27 | 491 711 | 343 298 | 250 161 | 63 745 | 156 469 | 25 100 | ... | ... | 78 475 | 1 989 | 54 542 | 21 944 | 4 931 | 0 | 2 918 | 2 013 | 799 | 8 932 | 13 712 | 134 701 |
| Portugal | 106 790 | 75 290 | 55 857 | 17 780 | 27 364 | 9 440 | ... | ... | 16 799 | 289 | 9 414 | 7 096 | 1 206 | 0 | 749 | 457 | 130 | 1 298 | 2 168 | 29 332 |
| Alemanha | 154 303 | 111 413 | 84 237 | 15 526 | 63 267 | 3 975 | ... | ... | 21 748 | 246 | 19 229 | 2 273 | 1 088 | 0 | 352 | 736 | 169 | 4 171 | 6 032 | 36 858 |
| Áustria | 6 729 | 4 396 | 3 215 | 859 | 2 145 | 77 | ... | ... | 888 | 16 | 756 | 116 | 85 | 0 | 13 | 72 | 3 | 205 | 268 | 2 065 |
| Bélgica | 7 430 | 4 591 | 3 465 | 993 | 2 156 | 195 | ... | ... | 752 | 0 | 632 | 120 | 16 | 0 | 7 | 9 | 6 | 352 | 433 | 2 406 |
| Dinamarca | 19 389 | 16 946 | 11 666 | 1 433 | 9 728 | 478 | ... | ... | 4 186 | 72 | 2 859 | 1 255 | 840 | 0 | 688 | 152 | 0 | 254 | 136 | 2 307 |
| Espanha | 18 467 | 10 638 | 8 208 | 2 726 | 4 435 | 879 | ... | ... | 1 996 | 10 | 1 282 | 704 | 122 | 0 | 76 | 46 | 32 | 280 | 442 | 7 387 |
| Estónia | 880 | 430 | 330 | 99 | 131 | 100 | ... | ... | 84 | 14 | 67 | 3 | 0 | 0 | 0 | 0 | 4 | 12 | 50 | 400 |
| Finlândia | 18 534 | 16 871 | 10 545 | 2 960 | 6 987 | 592 | ... | ... | 6 032 | 743 | 4 359 | 930 | 156 | 0 | 147 | 9 | 0 | 138 | 63 | 1 600 |
| França | 23 760 | 14 494 | 10 498 | 3 775 | 5 140 | 1 268 | ... | ... | 2 932 | 159 | 2 191 | 582 | 246 | 0 | 132 | 114 | 191 | 627 | 894 | 8 372 |
| Hungria | 8 136 | 4 814 | 3 078 | 827 | 1 675 | 410 | ... | ... | 1 591 | 24 | 1 003 | 564 | 95 | 0 | 25 | 70 | 8 | 42 | 225 | 3 097 |
| Irlanda | 6 292 | 4 215 | 3 082 | 1 210 | 1 621 | 221 | ... | ... | 963 | 192 | 648 | 123 | 33 | 0 | 32 | 1 | 4 | 133 | 51 | 2 026 |
| Itália | 9 072 | 4 669 | 3 357 | 1 089 | 1 602 | 531 | ... | ... | 1 007 | 16 | 544 | 447 | 108 | 0 | 57 | 51 | 10 | 187 | 381 | 4 022 |
| Luxemburgo | 2 462 | 2 079 | 1 448 | 569 | 854 | 2 | ... | ... | 581 | 4 | 512 | 65 | 0 | 0 | 0 | 0 | 0 | 50 | 48 | 335 |
| Países Baixos | 19 781 | 12 150 | 9 203 | 2 209 | 5 881 | 636 | ... | ... | 2 439 | 64 | 1 851 | 524 | 115 | 0 | 87 | 28 | 39 | 354 | 881 | 6 750 |
| Polónia | 46 659 | 30 955 | 21 428 | 5 733 | 11 372 | 4 090 | ... | ... | 8 641 | 14 | 4 327 | 4 300 | 547 | 0 | 373 | 174 | 85 | 254 | 856 | 14 848 |
| República Checa | 12 381 | 6 340 | 4 241 | 1 210 | 2 071 | 853 | ... | ... | 1 821 | 17 | 679 | 1 125 | 100 | 0 | 76 | 24 | 44 | 134 | 311 | 5 730 |
| Roménia | 3 886 | 2 165 | 1 407 | 343 | 943 | 117 | ... | ... | 643 | 8 | 523 | 112 | 52 | 0 | 29 | 23 | 10 | 53 | 97 | 1 624 |
| Suécia | 11 992 | 10 385 | 7 593 | 2 709 | 4 364 | 433 | ... | ... | 2 506 | 93 | 1 820 | 593 | 46 | 0 | 21 | 25 | 56 | 184 | 166 | 1 441 |
| Outros países da UE | 14 768 | 10 457 | 7 303 | 1 695 | 4 733 | 803 | ... | ... | 2 866 | 8 | 1 846 | 1 012 | 76 | 0 | 54 | 22 | 8 | 204 | 210 | 4 101 |
| Outros Países da Europa dos quais: | 174 764 | 143 077 | 97 041 | 44 378 | 47 654 | 4 221 | ... | ... | 37 529 | 5 610 | 28 009 | 3 910 | 1 108 | 0 | 844 | 264 | 2 369 | 5 030 | 1 583 | 30 104 |
| Reino Unido | 145 427 | 123 837 | 83 091 | 39 888 | 39 135 | 3 405 | ... | ... | 33 415 | 5 298 | 25 205 | 2 912 | 702 | 0 | 522 | 180 | 2 333 | 4 296 | 912 | 20 678 |
| Noruega | 7 451 | 6 106 | 4 271 | 833 | 3 222 | 199 | ... | ... | 1 459 | 201 | 995 | 263 | 256 | 0 | 245 | 11 | 0 | 120 | 30 | 1 315 |
| Rússia | 2 394 | 1 559 | 1 194 | 277 | 811 | 106 | ... | ... | 293 | 8 | 200 | 85 | 15 | 0 | 15 | 0 | 0 | 57 | 43 | 792 |
| Suiça | 10 618 | 6 597 | 4 923 | 2 013 | 2 736 | 144 | ... | ... | 1 166 | 68 | 968 | 130 | 39 | 0 | 37 | 2 | 28 | 441 | 416 | 3 605 |
| África | 1 525 | 1 104 | 813 | 276 | 402 | 93 | ... | ... | 257 | 0 | 153 | 104 | 0 | 0 | 0 | 0 | 6 | 28 | 77 | 344 |
| América dos quais: | 25 611 | 14 786 | 11 996 | 5 626 | 5 066 | 1 097 | ... | ... | 2 040 | 224 | 1 465 | 351 | 138 | 0 | 84 | 54 | 53 | 559 | 474 | 10 351 |
| Brasil | 3 424 | 2 543 | 1 967 | 1 078 | 634 | 222 | ... | ... | 482 | 3 | 392 | 87 | 27 | 0 | 16 | 11 | 3 | 64 | 30 | 851 |
| Canadá | 5 767 | 2 997 | 2 368 | 733 | 1 306 | 293 | ... | ... | 475 | 14 | 391 | 70 | 20 | 0 | 6 | 14 | 20 | 114 | 132 | 2 638 |
| E.U.A. | 14 956 | 8 190 | 6 846 | 3 573 | 2 651 | 488 | ... | ... | 874 | 203 | 559 | 112 | 81 | 0 | 62 | 19 | 30 | 359 | 279 | 6 487 |
| Ásia | 5 258 | 3 743 | 3 134 | 1 289 | 1 427 | 387 | ... | ... | 500 | 30 | 314 | 156 | 18 | 0 | 3 | 15 | 0 | 91 | 129 | 1 386 |
| Oceania | 1 708 | 720 | 623 | 230 | 325 | 62 | ... | ... | 66 | 7 | 48 | 11 | 17 | 0 | 17 | 0 | 0 | 14 | 34 | 954 |

Fonte: DREM, Inquérito à permanência de hóspedes na hotelaria e outros alojamentos (IPHH).

Nota: (1) Inclui os hóspedes que transitaram do mês anterior.

I.12 - Dormidas, por países de residência habitual segundo a categoria dos estabelecimentos – valores acumulados

Overnight stays, by type of establishment and country of residence – cumulative values

Unidade: N.º/ Janeiro a dezembro 2023

| Países de Residência Habitual | Total geral | Hoteleria | Hotéis | | | | | | Hotéis-apartamentos | | | | Apartamentos turísticos | | | | Aldeamentos turísticos (1) | Pousadas e Quintas da Madeira | Turismo no espaço rural | Alojamento local |
|------------------------------------|-------------------|------------------|------------------|------------------|------------------|----------------|-----|-----|---------------------|----------------|------------------|----------------|-------------------------|----------|---------------|---------------|----------------------------|-------------------------------|-------------------------|------------------|
| | | | Total | ***** | **** | *** | ** | * | Total | ***** | **** | *** | Total | ***** | **** | *** | | | | |
| Total mensal | 10 953 134 | 8 101 086 | 5 848 500 | 2 017 247 | 3 230 655 | 501 827 | ... | ... | 1 799 422 | 116 160 | 1 311 147 | 372 115 | 134 254 | 0 | 72 272 | 61 982 | 84 117 | 234 793 | 255 146 | 2 596 902 |
| Portugal | 1 705 460 | 1 292 906 | 978 969 | 321 705 | 466 510 | 170 272 | ... | ... | 250 050 | 4 867 | 136 527 | 108 656 | 42 944 | 0 | 19 644 | 23 300 | 5 657 | 15 286 | 26 184 | 386 370 |
| Estrangeiro | 9 247 674 | 6 808 180 | 4 869 531 | 1 695 542 | 2 764 145 | 331 555 | ... | ... | 1 549 372 | 111 293 | 1 174 620 | 263 459 | 91 310 | 0 | 52 628 | 38 682 | 78 460 | 219 507 | 228 962 | 2 210 532 |
| Europa | 10 462 227 | 7 808 656 | 5 612 241 | 1 899 985 | 3 133 039 | 485 351 | ... | ... | 1 756 594 | 112 877 | 1 279 634 | 364 083 | 129 999 | 0 | 69 714 | 60 285 | 82 983 | 226 839 | 245 462 | 2 408 109 |
| UE-27 | 7 915 997 | 5 670 636 | 4 140 402 | 1 137 828 | 2 483 544 | 438 426 | ... | ... | 1 242 441 | 24 004 | 896 934 | 321 503 | 117 852 | 0 | 61 987 | 55 865 | 31 851 | 138 090 | 221 202 | 2 024 159 |
| Portugal | 1 705 460 | 1 292 906 | 978 969 | 321 705 | 466 510 | 170 272 | ... | ... | 250 050 | 4 867 | 136 527 | 108 656 | 42 944 | 0 | 19 644 | 23 300 | 5 657 | 15 286 | 26 184 | 386 370 |
| Alemanha | 2 250 339 | 1 639 832 | 1 233 714 | 256 048 | 892 764 | 61 725 | ... | ... | 328 093 | 2 757 | 295 168 | 30 168 | 15 836 | 0 | 5 207 | 10 629 | 4 418 | 57 771 | 91 156 | 519 351 |
| Áustria | 149 022 | 107 461 | 83 298 | 20 980 | 57 524 | 3 460 | ... | ... | 18 437 | 333 | 15 967 | 2 137 | 1 127 | 0 | 533 | 594 | 393 | 4 206 | 6 098 | 35 463 |
| Bélgica | 193 839 | 133 583 | 103 595 | 28 280 | 65 382 | 6 553 | ... | ... | 20 432 | 387 | 16 507 | 3 538 | 1 323 | 0 | 403 | 920 | 982 | 7 251 | 10 950 | 49 306 |
| Dinamarca | 201 362 | 177 828 | 123 789 | 17 584 | 99 074 | 6 596 | ... | ... | 39 887 | 611 | 32 092 | 7 184 | 11 374 | 0 | 10 295 | 1 079 | 306 | 2 472 | 1 390 | 22 144 |
| Espanha | 285 844 | 185 049 | 133 531 | 43 549 | 70 724 | 16 687 | ... | ... | 41 832 | 330 | 31 551 | 9 951 | 3 694 | 0 | 1 448 | 2 246 | 1 882 | 4 110 | 5 567 | 95 228 |
| Estónia | 16 602 | 11 492 | 6 553 | 2 476 | 3 359 | 555 | ... | ... | 4 347 | 170 | 2 609 | 1 568 | 267 | 0 | 84 | 183 | 79 | 246 | 275 | 4 835 |
| Finlândia | 169 620 | 153 080 | 93 679 | 32 488 | 56 178 | 4 643 | ... | ... | 54 267 | 6 434 | 42 792 | 5 041 | 3 285 | 0 | 3 136 | 149 | 40 | 1 809 | 791 | 15 749 |
| França | 782 507 | 488 787 | 352 009 | 101 282 | 193 240 | 47 779 | ... | ... | 103 551 | 1 299 | 78 647 | 23 605 | 7 214 | 0 | 2 962 | 4 252 | 9 189 | 16 824 | 28 555 | 265 165 |
| Hungria | 105 857 | 65 511 | 41 021 | 11 482 | 24 716 | 3 576 | ... | ... | 21 237 | 841 | 15 506 | 4 890 | 1 405 | 0 | 481 | 924 | 688 | 1 160 | 2 042 | 38 304 |
| Irlanda | 95 463 | 70 966 | 53 744 | 26 074 | 23 684 | 3 669 | ... | ... | 13 947 | 2 127 | 8 525 | 3 295 | 650 | 0 | 414 | 236 | 241 | 2 384 | 861 | 23 636 |
| Itália | 189 895 | 102 079 | 69 203 | 18 590 | 38 373 | 9 593 | ... | ... | 21 450 | 373 | 14 271 | 6 806 | 7 457 | 0 | 5 619 | 1 838 | 687 | 3 282 | 4 587 | 83 229 |
| Luxemburgo | 33 425 | 27 686 | 21 836 | 9 896 | 11 165 | 599 | ... | ... | 5 017 | 46 | 4 610 | 361 | 91 | 0 | 63 | 28 | 53 | 689 | 1 240 | 4 499 |
| Países Baixos | 392 174 | 260 345 | 186 615 | 47 962 | 121 842 | 10 141 | ... | ... | 59 925 | 702 | 45 759 | 13 464 | 5 475 | 0 | 1 679 | 3 796 | 1 071 | 7 259 | 21 092 | 110 737 |
| Polónia | 613 706 | 437 040 | 299 326 | 89 826 | 156 341 | 49 916 | ... | ... | 124 953 | 385 | 62 437 | 62 131 | 5 795 | 0 | 3 735 | 2 060 | 1 980 | 4 986 | 8 886 | 167 780 |
| República Checa | 274 360 | 174 647 | 104 827 | 27 933 | 55 961 | 18 910 | ... | ... | 62 793 | 150 | 41 187 | 21 456 | 3 709 | 0 | 2 487 | 1 222 | 1 339 | 1 979 | 5 295 | 94 418 |
| Roménia | 70 475 | 47 436 | 36 588 | 13 825 | 20 167 | 2 047 | ... | ... | 8 346 | 399 | 6 409 | 1 538 | 962 | 0 | 492 | 470 | 425 | 1 115 | 1 117 | 21 922 |
| Suécia | 123 335 | 105 451 | 75 898 | 26 164 | 44 795 | 4 352 | ... | ... | 26 637 | 1 363 | 20 731 | 4 543 | 901 | 0 | 550 | 351 | 238 | 1 777 | 1 033 | 16 851 |
| Outros países da UE | 262 712 | 189 457 | 142 207 | 41 684 | 81 745 | 17 353 | ... | ... | 37 240 | 430 | 25 639 | 11 171 | 4 343 | 0 | 2 755 | 1 588 | 2 183 | 3 484 | 4 083 | 69 172 |
| Outros Países da Europa dos quais: | 2 546 230 | 2 138 020 | 1 471 839 | 762 157 | 649 495 | 46 925 | ... | ... | 514 153 | 88 873 | 382 700 | 42 580 | 12 147 | 0 | 7 727 | 4 420 | 51 132 | 88 749 | 24 260 | 383 950 |
| Reino Unido | 2 150 503 | 1 868 540 | 1 279 899 | 688 076 | 545 491 | 36 273 | ... | ... | 452 198 | 83 217 | 335 753 | 33 228 | 8 388 | 0 | 6 047 | 2 341 | 49 790 | 78 265 | 13 820 | 268 143 |
| Noruega | 86 588 | 70 583 | 46 465 | 14 906 | 29 669 | 1 518 | ... | ... | 21 985 | 4 478 | 15 004 | 2 503 | 897 | 0 | 631 | 266 | 256 | 980 | 673 | 15 332 |
| Rússia | 27 775 | 17 227 | 12 783 | 4 507 | 7 058 | 976 | ... | ... | 3 361 | 150 | 2 543 | 668 | 517 | 0 | 171 | 346 | 126 | 440 | 600 | 9 948 |
| Suiça | 179 672 | 117 518 | 85 253 | 35 703 | 44 170 | 3 934 | ... | ... | 23 746 | 722 | 21 159 | 1 865 | 1 034 | 0 | 380 | 654 | 456 | 7 029 | 7 576 | 54 578 |
| África | 19 351 | 13 279 | 10 556 | 4 479 | 4 737 | 1 145 | ... | ... | 2 330 | 70 | 1 439 | 821 | 126 | 0 | 51 | 75 | 36 | 231 | 238 | 5 834 |
| América | 383 512 | 220 738 | 178 698 | 91 144 | 71 824 | 11 690 | ... | ... | 31 874 | 2 609 | 23 559 | 5 706 | 3 258 | 0 | 1 946 | 1 312 | 708 | 6 200 | 8 021 | 154 753 |
| dos quais: | | | | | | | | | | | | | | | | | | | | |
| Brasil | 47 243 | 35 553 | 27 340 | 12 291 | 11 455 | 3 115 | ... | ... | 7 147 | 194 | 5 156 | 1 797 | 557 | 0 | 320 | 237 | 86 | 423 | 394 | 11 296 |
| Canadá | 101 227 | 48 586 | 37 611 | 14 306 | 19 068 | 3 260 | ... | ... | 8 077 | 428 | 6 074 | 1 575 | 1 157 | 0 | 730 | 427 | 308 | 1 433 | 2 170 | 50 471 |
| E.U.A | 219 556 | 126 232 | 105 226 | 61 588 | 36 780 | 4 473 | ... | ... | 15 152 | 1 940 | 11 451 | 1 761 | 1 403 | 0 | 839 | 564 | 291 | 4 160 | 5 246 | 88 078 |
| Ásia | 62 882 | 45 733 | 36 969 | 17 525 | 16 118 | 2 767 | ... | ... | 6 676 | 449 | 5 042 | 1 185 | 673 | 0 | 437 | 236 | 265 | 1 150 | 981 | 16 168 |
| Oceania | 25 162 | 12 680 | 10 036 | 4 114 | 4 937 | 874 | ... | ... | 1 948 | 155 | 1 473 | 320 | 198 | 0 | 124 | 74 | 125 | 373 | 444 | 12 038 |

Fonte: DREM, Inquérito à permanência de hóspedes na hotelaria e outros alojamentos (IPHH).
 Nota: (1) Inclui os hóspedes que transitaram do mês anterior.

I.13 - Taxa líquida de ocupação-cama ⁽¹⁾, segundo o mês e a categoria dos estabelecimentos
Net bed occupancy rate by month and type of establishment

R. A. Madeira

Unidade: %/ Ano: 2023

| Categoria dos estabelecimentos | Meses | | | | | | | | | | | | Valor acumulado |
|--|-------------|-------------|-------------|-------------|-------------|-------------|-------------|-------------|-------------|-------------|-------------|-------------|-----------------|
| | Janeiro | Fevereiro | Março | Abril | Maió | Junho | Julho | Agosto | Setembro | Outubro | Novembro | Dezembro | |
| TOTAL DOS ALOJAMENTOS TURÍSTICOS (exceto AL com capacidade inferior a 10 camas) | 51,4 | 59,6 | 63,1 | 68,1 | 68,8 | 70,1 | 72,7 | 75,6 | 74,0 | 67,4 | 60,9 | 50,6 | 65,5 |
| HOTELARIA | 53,2 | 61,4 | 65,1 | 70,0 | 71,1 | 72,9 | 75,4 | 78,5 | 77,0 | 70,4 | 64,3 | 52,8 | 68,0 |
| Hotéis | 53,2 | 61,2 | 65,4 | 70,4 | 72,5 | 74,0 | 75,3 | 79,1 | 77,8 | 70,3 | 65,5 | 53,7 | 68,5 |
| ***** | 45,0 | 48,0 | 52,6 | 61,9 | 66,3 | 67,5 | 68,9 | 73,3 | 71,2 | 64,0 | 62,3 | 47,4 | 61,2 |
| **** | 60,0 | 71,5 | 74,8 | 76,7 | 78,0 | 79,9 | 81,3 | 84,2 | 84,0 | 76,8 | 70,1 | 58,8 | 74,8 |
| *** | 52,8 | 63,7 | 69,0 | 74,0 | 70,5 | 71,8 | 72,7 | 79,4 | 74,5 | 64,6 | 55,6 | 50,0 | 66,5 |
| ** | 44,2 | 52,0 | ... | ... | ... | ... | ... | ... | ... | ... | ... | ... | ... |
| * | 41,0 | 46,5 | ... | ... | ... | ... | ... | ... | ... | ... | ... | ... | ... |
| Hotéis-apartamentos | 55,3 | 64,8 | 66,2 | 71,2 | 69,1 | 71,7 | 77,0 | 77,3 | 76,5 | 73,2 | 65,4 | 53,2 | 68,6 |
| ***** | 72,1 | 78,0 | 76,5 | 84,0 | 80,9 | 82,7 | 90,2 | 93,9 | 88,2 | 85,6 | 83,8 | 66,0 | 81,9 |
| **** | 52,0 | 61,8 | 62,8 | 69,1 | 66,9 | 70,2 | 76,7 | 74,4 | 75,7 | 72,8 | 64,5 | 50,1 | 66,7 |
| *** | 62,0 | 71,2 | 75,9 | 75,4 | 74,1 | 74,5 | 74,3 | 84,7 | 76,5 | 71,7 | 63,9 | 62,2 | 72,2 |
| Apartamentos turísticos | 37,5 | 44,8 | 47,4 | 53,4 | 53,3 | 62,6 | 66,8 | 72,0 | 62,0 | 56,9 | 35,8 | 39,7 | 53,3 |
| ***** | // | // | // | // | // | // | // | // | // | // | // | // | // |
| **** | 47,0 | 55,3 | 52,7 | 55,6 | 55,1 | 70,7 | 74,5 | 71,4 | 72,7 | 63,2 | 47,7 | 38,4 | 58,9 |
| *** | 28,5 | 35,1 | 42,6 | 51,5 | 51,8 | 55,1 | 59,9 | 72,6 | 52,6 | 51,4 | 25,0 | 42,0 | 48,0 |
| Aldeamentos turísticos | 44,0 | 58,2 | 51,1 | 57,4 | 49,0 | 50,6 | 71,5 | 79,6 | 59,7 | 48,3 | 36,3 | 24,2 | 52,6 |
| **** | 44,0 | 58,2 | 51,1 | 57,4 | 49,0 | 50,6 | 71,5 | 79,6 | 59,7 | 48,3 | 36,3 | 24,2 | 52,6 |
| Pousadas e Quintas da Madeira | 52,0 | 57,0 | 69,6 | 72,1 | 75,2 | 74,0 | 73,0 | 78,4 | 82,2 | 71,8 | 60,2 | 48,9 | 67,9 |
| TURISMO NO ESPAÇO RURAL E DE HABITAÇÃO | 44,4 | 54,5 | 58,1 | 61,4 | 62,7 | 60,2 | 62,9 | 67,0 | 63,5 | 57,2 | 51,0 | 41,3 | 57,2 |
| ALOJAMENTO LOCAL (exceto AL com capacidade inferior a 10 camas) | 40,9 | 48,3 | 50,2 | 55,9 | 54,8 | 53,3 | 56,4 | 57,4 | 56,4 | 50,1 | 42,1 | 39,2 | 50,5 |

Fonte: DREM, Inquérito à permanência de hóspedes na hotelaria e outros alojamentos (IPHH).

Nota: (1) O cálculo desta variável é efetuado tendo em conta os estabelecimentos com movimento de hóspedes no período de referência.

I.14 - Taxa líquida de ocupação-quarto ⁽¹⁾, segundo o mês e a categoria dos estabelecimentos
Net room occupancy rate by month and type of establishment

R. A. Madeira Unidade: %/ Ano: 2023

| Categoria dos estabelecimentos | Meses | | | | | | | | | | | | Valor acumulado |
|--|-------------|-------------|-------------|-------------|-------------|-------------|-------------|-------------|-------------|-------------|-------------|-------------|-----------------|
| | Janeiro | Fevereiro | Março | Abril | Maió | Junho | Julho | Agosto | Setembro | Outubro | Novembro | Dezembro | |
| TOTAL DOS ALOJAMENTOS TURÍSTICOS (exceto AL com capacidade inferior a 10 camas) | 60,9 | 70,3 | 75,0 | 78,1 | 80,2 | 81,3 | 82,8 | 85,6 | 85,8 | 78,3 | 71,2 | 59,9 | 75,9 |
| HOTELARIA | 62,7 | 72,4 | 77,4 | 80,1 | 82,9 | 84,2 | 85,9 | 88,7 | 89,0 | 81,5 | 74,5 | 62,3 | 78,6 |
| Hotéis | 62,6 | 72,2 | 77,8 | 80,8 | 84,1 | 85,2 | 86,9 | 90,5 | 90,1 | 82,3 | 76,1 | 63,5 | 79,5 |
| ***** | 53,3 | 60,2 | 65,4 | 74,6 | 80,2 | 80,6 | 82,4 | 87,6 | 86,1 | 78,0 | 72,3 | 55,5 | 73,4 |
| **** | 69,1 | 81,1 | 86,7 | 85,1 | 87,6 | 89,4 | 90,8 | 93,5 | 93,6 | 87,0 | 80,9 | 69,7 | 84,6 |
| *** | 64,1 | 73,1 | 79,8 | 82,8 | 80,7 | 82,6 | 84,3 | 87,1 | 89,1 | 76,5 | 66,5 | 59,1 | 77,0 |
| ** | 51,4 | 57,2 | ... | ... | ... | ... | ... | ... | ... | ... | ... | ... | ... |
| * | 55,4 | 68,1 | ... | ... | ... | ... | ... | ... | ... | ... | ... | ... | ... |
| Hotéis-apartamentos | 66,4 | 76,4 | 78,1 | 80,6 | 82,8 | 83,6 | 85,6 | 83,9 | 87,6 | 81,9 | 75,1 | 62,6 | 78,8 |
| ***** | 80,9 | 87,7 | 84,8 | 91,0 | 89,6 | 91,0 | 95,3 | 95,3 | 95,1 | 90,9 | 93,3 | 72,6 | 88,9 |
| **** | 63,4 | 74,5 | 75,8 | 80,0 | 83,1 | 84,3 | 85,5 | 82,8 | 88,2 | 82,1 | 74,4 | 60,5 | 78,0 |
| *** | 72,2 | 79,1 | 84,2 | 79,6 | 80,2 | 79,4 | 83,1 | 85,1 | 83,6 | 79,0 | 72,6 | 67,9 | 78,8 |
| Apartamentos turísticos | 44,5 | 55,2 | 58,5 | 65,3 | 63,5 | 77,5 | 78,6 | 86,8 | 76,8 | 67,5 | 46,3 | 46,7 | 64,4 |
| ***** | // | // | // | // | // | // | // | // | // | // | // | // | // |
| **** | 56,5 | 70,3 | 70,8 | 71,8 | 65,6 | 90,2 | 92,2 | 93,1 | 90,8 | 78,0 | 61,6 | 45,3 | 73,8 |
| *** | 33,0 | 40,7 | 46,8 | 59,0 | 61,5 | 65,2 | 65,6 | 80,8 | 63,3 | 57,4 | 31,6 | 49,3 | 54,9 |
| Aldeamentos turísticos | 61,6 | 81,2 | 72,5 | 68,5 | 60,6 | 62,2 | 71,2 | 91,9 | 81,2 | 62,4 | 49,4 | 32,8 | 66,2 |
| **** | 61,6 | 81,2 | 72,5 | 68,5 | 60,6 | 62,2 | 71,2 | 91,9 | 81,2 | 62,4 | 49,4 | 32,8 | 66,2 |
| Pousadas e Quintas da Madeira | 55,9 | 62,2 | 77,2 | 77,1 | 80,2 | 80,1 | 78,7 | 83,0 | 86,9 | 76,0 | 65,3 | 54,5 | 73,2 |
| TURISMO NO ESPAÇO RURAL E DE HABITAÇÃO | 53,0 | 63,4 | 68,6 | 72,9 | 73,6 | 73,1 | 74,0 | 78,5 | 76,0 | 67,5 | 61,0 | 47,7 | 67,6 |
| ALOJAMENTO LOCAL (exceto AL com capacidade inferior a 10 camas) | 50,4 | 57,8 | 60,2 | 65,4 | 63,8 | 63,9 | 64,7 | 67,3 | 67,2 | 60,2 | 52,5 | 48,1 | 60,2 |

Fonte: DREM, Inquérito à permanência de hóspedes na hotelaria e outros alojamentos (IPHH).

Nota: (1) O cálculo desta variável é efetuado tendo em conta os estabelecimentos com movimento de hóspedes no período de referência.

I.15 - Estabelecimentos, quartos, capacidade de alojamento e pessoal ao serviço, por categoria dos estabelecimentos
Establishments, rooms, accommodation capacity and employees, by type of establishment

R. A. Madeira

Unidade: N.º / Ano: 2023

| Categoria dos Estabelecimentos | Estabelecimentos | Quartos | Capacidade de Alojamento | Pessoal ao Serviço |
|--|------------------|---------------|--------------------------|--------------------|
| TOTAL DOS ALOJAMENTOS TURÍSTICOS (exceto AL com capacidade inferior a 10 camas) | 440 | 17 405 | 38 930 | 8 145 |
| HOTELARIA | 138 | 14 556 | 32 668 | 7 175 |
| Hotéis | 90 | 10 454 | 23 378 | 5 597 |
| ***** | 17 | 3 788 | 9 020 | 2 370 |
| **** | 45 | 5 489 | 11 822 | 2 781 |
| *** | 18 | 949 | 2 067 | 358 |
| ** | 8 | 193 | 402 | 85 |
| * | 2 | 34 | 66 | 3 |
| Hotéis-apartamentos | 28 | 3 091 | 7 177 | 1 120 |
| ***** | 1 | 174 | 388 | 133 |
| **** | 20 | 2 276 | 5 378 | 810 |
| *** | 7 | 641 | 1 411 | 177 |
| Apartamentos turísticos | 10 | 339 | 728 | 59 |
| ***** | 1 | 19 | 38 | 13 |
| **** | 3 | 160 | 336 | 20 |
| *** | 6 | 160 | 354 | 25 |
| Aldeamentos turísticos | 1 | 213 | 438 | 32 |
| **** | 1 | 213 | 438 | 32 |
| Pousadas e Quintas da Madeira | 9 | 459 | 947 | 367 |
| TURISMO NO ESPAÇO RURAL E DE HABITAÇÃO | 63 | 570 | 1 255 | 343 |
| ALOJAMENTO LOCAL (exceto AL com capacidade inferior a 10 camas) | 239 | 2 279 | 5 007 | 627 |

Fonte: DREM, Inquérito à permanência de hóspedes na hotelaria e outros alojamentos (IPHH).

Notas:

Estes valores dizem respeito apenas aos estabelecimentos em funcionamento. Na capacidade de alojamento são contadas as camas-extra utilizadas pelos estabelecimentos hoteleiros. Inclui os estabelecimentos abertos ao público, mas sem movimento de hóspedes no período de referência.

⁽¹⁾ Média anual. O total pode não corresponder à soma das parcelas, devido a arredondamentos.

⁽²⁾ Em atividade exclusiva ou principal

I.16 – Proveitos totais no alojamento turístico segundo o mês e a categoria dos estabelecimentos

Total revenue in tourism accommodation by month and type of establishment

R. A. Madeira Ano: 2023

| Categoria dos estabelecimentos | Proveitos totais | | | | | | | | | | | | | | | | | | | | | | | | | |
|---|-------------------|--------------|-------------------|--------------|-------------------|-------------|-------------------|-------------|-------------------|-------------|-------------------|-------------|-------------------|-------------|-------------------|-------------|-------------------|-------------|-------------------|-------------|-------------------|-------------|-------------------|-------------|--------------------|-------------|
| | Janeiro | | Fevereiro | | Março | | Abril | | Maio | | Junho | | Julho | | Agosto | | Setembro | | Outubro | | Novembro | | Dezembro | | Acumulado | |
| | Euros | Var. Hom. % | Euros | Var. Hom. % | Euros | Var. Hom. % | Euros | Var. Hom. % | Euros | Var. Hom. % | Euros | Var. Hom. % | Euros | Var. Hom. % | Euros | Var. Hom. % | Euros | Var. Hom. % | Euros | Var. Hom. % | Euros | Var. Hom. % | Euros | Var. Hom. % | Euros | Var. Hom. % |
| Total | 35 874 711 | 81,9 | 37 179 498 | 76,2 | 48 325 941 | 44,3 | 54 158 217 | 23,7 | 58 702 901 | 19,2 | 59 732 443 | 12,3 | 69 731 666 | 14,0 | 76 800 874 | 16,5 | 65 830 291 | 18,6 | 60 456 885 | 22,5 | 43 748 868 | 19,4 | 45 565 407 | 12,4 | 656 107 702 | 23,9 |
| Hotelaria | 32 720 509 | 80,5 | 33 877 783 | 73,7 | 44 022 447 | 41,8 | 49 241 479 | 21,8 | 53 534 675 | 17,5 | 54 610 803 | 9,9 | 63 989 075 | 12,0 | 70 361 006 | 14,4 | 59 736 613 | 16,0 | 55 247 478 | 20,9 | 39 647 252 | 17,6 | 41 453 319 | 10,6 | 598 442 439 | 21,8 |
| Hotéis | 25 011 912 | 91,5 | 25 921 968 | 85,7 | 33 506 964 | 44,7 | 38 041 364 | 23,2 | 41 220 102 | 18,2 | 42 649 462 | 13,2 | 50 310 561 | 11,5 | 55 510 961 | 15,1 | 46 027 563 | 15,3 | 42 468 521 | 20,7 | 30 298 421 | 16,3 | 31 823 218 | 11,0 | 462 791 017 | 22,8 |
| Hotéis-apartamentos | 5 627 957 | 54,0 | 5 814 082 | 45,8 | 7 701 026 | 36,2 | 8 213 892 | 18,9 | 9 039 110 | 15,7 | 8 868 865 | -3,5 | 10 198 514 | 15,4 | 11 085 780 | 14,0 | 10 229 724 | 22,8 | 9 633 078 | 24,2 | 7 002 625 | 25,4 | 7 339 225 | 9,3 | 100 753 878 | 19,7 |
| Apartamentos turísticos | 262 611 | 109,7 | 273 652 | 66,2 | 338 065 | 40,0 | 391 864 | 28,0 | 393 825 | 14,1 | 464 896 | -21,0 | 642 065 | -27,8 | 716 022 | -24,3 | 529 367 | -5,5 | 420 476 | 7,4 | 267 811 | 0,2 | 235 988 | 0,7 | 4 936 642 | -2,4 |
| Aldeamentos turísticos | 216 073 | 27,5 | 227 597 | 57,8 | 222 840 | 66,3 | 262 740 | 26,9 | 209 741 | -6,0 | 199 992 | 8,3 | 310 899 | 109,7 | 304 094 | 7,4 | 264 319 | 4,1 | 203 270 | 5,6 | 136 060 | 22,3 | 119 217 | 29,6 | 2 676 842 | 24,9 |
| Pousadas e Quintas da Madeira | 1 601 956 | 44,2 | 1 640 484 | 32,0 | 2 253 552 | 20,8 | 2 331 619 | 10,0 | 2 671 897 | 16,2 | 2 427 588 | 17,5 | 2 527 036 | 18,2 | 2 744 149 | 20,0 | 2 685 640 | 10,8 | 2 522 133 | 17,2 | 1 942 335 | 14,3 | 1 935 671 | 9,7 | 27 284 060 | 17,8 |
| Turismo no espaço rural e de habitação | 933 274 | 49,6 | 990 549 | 73,4 | 1 458 226 | 62,7 | 1 619 650 | 33,6 | 1 628 098 | 25,7 | 1 547 822 | 31,2 | 1 749 397 | 30,0 | 2 015 922 | 37,9 | 1 917 560 | 38,1 | 1 708 370 | 30,1 | 1 341 584 | 29,8 | 1 127 128 | 15,8 | 18 037 580 | 35,7 |
| Alojamento local (exceto AL com capacidade inferior a 10 camas) ⁽¹⁾ | 2 220 928 | 128,5 | 2 311 166 | 124,7 | 2 845 268 | 85,2 | 3 297 088 | 54,2 | 3 540 128 | 48,9 | 3 573 818 | 53,3 | 3 993 194 | 48,9 | 4 423 946 | 48,2 | 4 176 118 | 60,5 | 3 501 037 | 50,2 | 2 760 032 | 46,0 | 2 984 960 | 42,8 | 39 627 683 | 58,7 |

Fonte: DREM, Inquérito à permanência de hóspedes na hotelaria e outros alojamentos (IPHH).

Nota: (1) No que se refere à modalidade de alojamento local apenas são contemplados os proveitos dos alojamentos com 10 ou mais camas.

I.17 – Proveitos de aposento no alojamento turístico segundo o mês e a categoria dos estabelecimentos

Revenue from accommodation by month and type of establishment

R. A. Madeira Ano: 2023

| Categoria dos estabelecimentos | Proveitos de aposento | | | | | | | | | | | | | | | | | | | | | | | | | |
|---|-----------------------|--------------|-------------------|--------------|-------------------|-------------|-------------------|-------------|-------------------|-------------|-------------------|-------------|-------------------|-------------|-------------------|-------------|-------------------|-------------|-------------------|-------------|-------------------|-------------|-------------------|-------------|--------------------|-------------|
| | Janeiro | | Fevereiro | | Março | | Abril | | Maio | | Junho | | Julho | | Agosto | | Setembro | | Outubro | | Novembro | | Dezembro | | Acumulado | |
| | Euros | Var. Hom. % | Euros | Var. Hom. % | Euros | Var. Hom. % | Euros | Var. Hom. % | Euros | Var. Hom. % | Euros | Var. Hom. % | Euros | Var. Hom. % | Euros | Var. Hom. % | Euros | Var. Hom. % | Euros | Var. Hom. % | Euros | Var. Hom. % | Euros | Var. Hom. % | Euros | Var. Hom. % |
| Total | 24 826 563 | 89,9 | 26 155 777 | 88,8 | 34 175 348 | 52,5 | 38 694 302 | 27,0 | 41 736 351 | 22,4 | 41 980 242 | 15,4 | 49 886 051 | 15,4 | 56 369 039 | 18,9 | 46 558 256 | 20,5 | 41 491 666 | 22,7 | 30 167 476 | 21,0 | 30 685 939 | 14,3 | 462 727 010 | 26,7 |
| Hotelaria | 22 113 142 | 87,4 | 23 286 680 | 86,1 | 30 452 339 | 49,5 | 34 414 307 | 24,6 | 37 414 866 | 20,8 | 37 732 743 | 13,2 | 45 063 039 | 13,4 | 51 123 267 | 17,3 | 41 542 914 | 17,9 | 37 215 347 | 20,9 | 26 900 354 | 19,7 | 27 504 162 | 13,1 | 414 794 160 | 24,7 |
| Hotéis | 16 863 382 | 100,4 | 17 682 667 | 100,3 | 22 921 200 | 50,5 | 26 460 708 | 26,2 | 28 664 865 | 21,1 | 29 342 516 | 15,9 | 35 215 137 | 12,9 | 40 228 926 | 17,8 | 31 920 390 | 17,0 | 28 524 644 | 19,8 | 20 347 243 | 18,0 | 20 936 279 | 12,3 | 319 107 957 | 25,3 |
| Hotéis-apartamentos | 3 662 718 | 54,8 | 3 952 153 | 53,9 | 5 360 163 | 52,7 | 5 683 316 | 21,0 | 6 202 668 | 20,7 | 5 980 603 | 0,9 | 7 127 721 | 17,5 | 7 858 837 | 18,0 | 6 868 275 | 24,7 | 6 323 947 | 28,6 | 4 783 582 | 29,1 | 4 908 621 | 18,3 | 68 712 604 | 24,5 |
| Apartamentos turísticos | 248 304 | 113,0 | 260 761 | 75,6 | 318 101 | 47,8 | 370 587 | 32,9 | 370 593 | 15,8 | 445 593 | -14,3 | 618 073 | -24,1 | 692 503 | -20,4 | 508 355 | 2,0 | 401 607 | 14,2 | 255 256 | 1,9 | 225 671 | 2,6 | 4 715 404 | 2,4 |
| Aldeamentos turísticos | 180 169 | 35,9 | 177 263 | 53,8 | 168 033 | 66,4 | 202 474 | 25,6 | 159 172 | -9,3 | 154 625 | 7,7 | 244 812 | 165,1 | 229 028 | 6,6 | 207 696 | 3,3 | 148 733 | -1,0 | 102 380 | 27,9 | 98 962 | 35,7 | 2 073 347 | 26,4 |
| Pousadas e Quintas da Madeira | 1 158 569 | 51,1 | 1 213 836 | 42,2 | 1 684 842 | 28,0 | 1 728 222 | 13,0 | 2 017 568 | 22,5 | 1 809 406 | 25,6 | 1 857 296 | 19,8 | 2 113 973 | 24,8 | 2 038 198 | 16,3 | 1 816 416 | 17,2 | 1 411 893 | 18,0 | 1 334 629 | 8,9 | 20 184 848 | 22,2 |
| Turismo no espaço rural e de habitação | 647 384 | 63,9 | 702 446 | 81,6 | 1 059 753 | 72,6 | 1 138 290 | 38,3 | 1 168 323 | 31,3 | 1 052 111 | 26,5 | 1 217 992 | 28,9 | 1 249 340 | 23,0 | 1 285 158 | 38,6 | 1 165 438 | 35,2 | 914 393 | 33,9 | 722 597 | 11,4 | 12 323 225 | 36,6 |
| Alojamento local (exceto AL com capacidade inferior a 10 camas) ⁽¹⁾ | 2 066 037 | 134,5 | 2 166 651 | 127,3 | 2 663 256 | 85,7 | 3 110 705 | 54,1 | 3 153 162 | 40,6 | 3 195 388 | 44,7 | 3 605 020 | 41,0 | 3 996 432 | 41,5 | 3 730 184 | 51,6 | 3 110 881 | 43,1 | 2 352 729 | 32,8 | 2 459 180 | 30,3 | 35 609 625 | 52,1 |

Fonte: DREM, Inquérito à permanência de hóspedes na hotelaria e outros alojamentos (IPHH).

Nota: (1) No que se refere à modalidade de alojamento local apenas são contemplados os proveitos dos alojamentos com 10 ou mais camas.

I.18 - Custos totais com pessoal no alojamento turístico segundo o mês e a categoria dos estabelecimentos

Staff costs by month and type of establishment

R. A. Madeira Ano: 2023

| Categoria dos estabelecimentos | Custos totais com pessoal | | | | | | | | | | | | | | | | | | | | | | | | | |
|---|---------------------------|-------------|------------|-------------|------------|-------------|------------|-------------|------------|-------------|------------|-------------|------------|-------------|------------|-------------|------------|-------------|------------|-------------|------------|-------------|------------|-------------|-------------|-------------|
| | Janeiro | | Fevereiro | | Março | | Abril | | Maio | | Junho | | Julho | | Agosto | | Setembro | | Outubro | | Novembro | | Dezembro | | Acumulado | |
| | Euros | Var. Hom. % | Euros | Var. Hom. % | Euros | Var. Hom. % | Euros | Var. Hom. % | Euros | Var. Hom. % | Euros | Var. Hom. % | Euros | Var. Hom. % | Euros | Var. Hom. % | Euros | Var. Hom. % | Euros | Var. Hom. % | Euros | Var. Hom. % | Euros | Var. Hom. % | Euros | Var. Hom. % |
| Total | 11 173 859 | 26,7 | 10 870 389 | 29,3 | 12 749 775 | 35,1 | 13 061 876 | 32,0 | 12 870 416 | 21,0 | 13 584 744 | 20,4 | 13 885 744 | 22,2 | 13 666 450 | 19,6 | 13 582 912 | 20,0 | 13 567 644 | 19,1 | 15 093 121 | 20,9 | 15 466 617 | 14,4 | 159 573 547 | 22,8 |
| Hoteleria | 10 376 484 | 26,2 | 9 937 827 | 27,0 | 11 906 092 | 35,3 | 12 124 280 | 31,2 | 11 935 590 | 19,7 | 12 456 387 | 19,2 | 12 798 024 | 20,2 | 12 561 158 | 17,3 | 12 554 718 | 18,5 | 12 529 948 | 17,7 | 13 972 982 | 19,9 | 14 108 655 | 13,5 | 147 262 145 | 21,5 |
| Hotéis | 8 108 100 | 26,9 | 7 893 604 | 36,2 | 9 400 828 | 38,0 | 9 678 838 | 32,1 | 9 499 636 | 19,2 | 10 147 187 | 24,0 | 10 331 758 | 21,0 | 10 071 571 | 18,9 | 10 071 205 | 20,2 | 9 969 390 | 17,2 | 11 091 154 | 17,2 | 11 006 213 | 12,8 | 117 269 484 | 22,7 |
| Hotéis-apartamentos | 1 620 653 | 23,8 | 1 397 882 | -1,2 | 1 715 758 | 25,4 | 1 721 198 | 30,8 | 1 670 559 | 22,4 | 1 583 026 | -2,1 | 1 737 479 | 22,6 | 1 785 502 | 12,9 | 1 770 599 | 14,3 | 1 833 743 | 25,4 | 2 015 621 | 40,6 | 2 038 674 | 16,4 | 20 890 694 | 18,8 |
| Apartamentos turísticos | 56 012 | 40,2 | 55 144 | 21,7 | 63 597 | 30,1 | 60 235 | 20,0 | 63 395 | 24,2 | 58 692 | -5,3 | 64 801 | -7,2 | 65 141 | -13,8 | 63 610 | -20,4 | 66 286 | -25,0 | 81 334 | 6,0 | 58 496 | -5,5 | 756 743 | 0,9 |
| Aldeamentos turísticos | 58 829 | 26,7 | 54 318 | -44,2 | 78 778 | 59,1 | 60 114 | 25,6 | 71 117 | 48,3 | 64 414 | 7,6 | 71 538 | 30,3 | 62 359 | 10,4 | 63 919 | 22,2 | 61 310 | 19,9 | 112 279 | 16,3 | 65 568 | 20,1 | 824 543 | 15,3 |
| Pousadas e Quintas da Madeira | 532 890 | 21,3 | 536 879 | 13,9 | 647 131 | 23,3 | 603 895 | 21,7 | 630 883 | 17,1 | 603 068 | 15,6 | 592 448 | 4,8 | 576 585 | 10,8 | 585 385 | 9,1 | 599 219 | 11,3 | 672 594 | 15,4 | 939 704 | 16,9 | 7 520 681 | 15,0 |
| Turismo no espaço rural e de habitação | 341 158 | 26,2 | 488 969 | 77,8 | 374 802 | 24,1 | 408 229 | 34,9 | 385 407 | 29,6 | 533 412 | 21,1 | 475 618 | 37,2 | 455 924 | 41,6 | 420 484 | 26,5 | 425 090 | 21,7 | 513 714 | 22,7 | 587 288 | 18,7 | 5 410 095 | 30,3 |
| Alojamento local (exceto AL com capacidade inferior a 10 camas) ⁽¹⁾ | 456 217 | 41,1 | 443 593 | 42,3 | 468 881 | 40,5 | 529 367 | 48,0 | 549 419 | 49,2 | 594 945 | 51,6 | 612 102 | 67,5 | 649 368 | 64,1 | 607 710 | 56,4 | 612 606 | 55,2 | 606 425 | 48,0 | 770 674 | 27,9 | 6 901 307 | 48,6 |

Fonte: DREM, Inquérito à permanência de hóspedes na hotelaria e outros alojamentos (IPHH).

Nota: (1) No que se refere à modalidade de alojamento local apenas são contemplados os custos com pessoal dos alojamentos com 10 ou mais camas.

I.19 - RevPAR no alojamento turístico segundo o mês e a categoria dos estabelecimentos ⁽¹⁾

Revenue Per Available Room (RevPAR) by month and type of establishment

R. A. Madeira Ano: 2023

| Categoria dos estabelecimentos | Revenue Per Available Room (RevPAR) | | | | | | | | | | | | | | | | | | | | | | | | | |
|--|-------------------------------------|-------------|-----------|-------------|--------|-------------|--------|-------------|--------|-------------|--------|-------------|--------|-------------|--------|-------------|----------|-------------|---------|-------------|----------|-------------|----------|-------------|-----------|-------------|
| | Janeiro | | Fevereiro | | Março | | Abril | | Maio | | Junho | | Julho | | Agosto | | Setembro | | Outubro | | Novembro | | Dezembro | | Acumulado | |
| | Euros | Var. Hom. % | Euros | Var. Hom. % | Euros | Var. Hom. % | Euros | Var. Hom. % | Euros | Var. Hom. % | Euros | Var. Hom. % | Euros | Var. Hom. % | Euros | Var. Hom. % | Euros | Var. Hom. % | Euros | Var. Hom. % | Euros | Var. Hom. % | Euros | Var. Hom. % | Euros | Var. Hom. % |
| Total | 47,98 | 76,8 | 56,47 | 70,9 | 65,03 | 44,1 | 75,26 | 22,7 | 77,83 | 20,9 | 79,98 | 14,4 | 91,54 | 13,9 | 102,20 | 16,3 | 87,42 | 18,2 | 75,45 | 20,7 | 58,36 | 17,0 | 57,83 | 11,6 | 73,36 | 22,6 |
| Hoteleria | 50,38 | 76,5 | 59,77 | 70,5 | 68,42 | 42,6 | 79,32 | 21,9 | 82,97 | 21,6 | 85,36 | 14,1 | 98,53 | 14,4 | 110,49 | 17,0 | 92,77 | 17,5 | 80,43 | 20,5 | 62,07 | 17,6 | 62,16 | 12,5 | 78,15 | 22,5 |
| Hotéis | 52,88 | 84,3 | 62,27 | 73,4 | 71,47 | 39,6 | 84,30 | 20,7 | 87,78 | 20,6 | 91,63 | 13,9 | 106,42 | 11,2 | 121,58 | 16,1 | 99,67 | 15,3 | 86,20 | 18,0 | 66,53 | 19,4 | 66,83 | 14,4 | 83,62 | 21,4 |
| Hotéis-apartamentos | 41,14 | 59,3 | 50,52 | 63,4 | 57,43 | 57,3 | 62,92 | 26,5 | 66,45 | 26,2 | 65,15 | 4,7 | 74,68 | 21,1 | 77,98 | 15,1 | 70,42 | 21,7 | 62,75 | 25,6 | 49,05 | 14,6 | 48,71 | 8,7 | 60,87 | 24,3 |
| Apartamentos turísticos | 24,49 | 58,3 | 28,48 | 75,6 | 31,38 | 47,8 | 37,78 | 32,9 | 36,56 | 15,8 | 45,42 | 34,6 | 60,97 | 19,3 | 68,31 | 25,1 | 51,82 | 60,3 | 39,62 | 79,5 | 26,02 | 1,9 | 29,96 | 2,6 | 40,39 | 25,2 |
| Aldeamentos turísticos | 27,29 | // | 29,72 | // | 25,45 | // | 31,69 | // | 24,11 | // | 24,20 | // | 37,08 | // | 34,69 | // | 32,50 | // | 22,53 | // | 16,02 | // | 14,99 | // | 26,67 | // |
| Pousadas e Quintas da Madeira | 81,07 | 51,1 | 98,53 | 49,0 | 117,90 | 28,0 | 124,96 | 13,0 | 141,18 | 22,5 | 130,83 | 25,6 | 129,96 | 19,8 | 147,92 | 24,8 | 147,38 | 16,3 | 127,10 | 17,2 | 102,09 | 18,0 | 93,39 | 8,9 | 120,38 | 22,6 |
| Turismo no espaço rural e de habitação | 42,88 | 53,8 | 46,54 | 63,4 | 63,31 | 60,5 | 68,61 | 27,3 | 68,77 | 23,4 | 64,11 | 21,1 | 70,16 | 20,6 | 70,21 | 11,7 | 74,37 | 23,4 | 65,73 | 18,7 | 54,04 | 15,6 | 40,82 | -2,0 | 61,10 | 24,5 |
| Alojamento local (exceto AL com capacidade inferior a 10 camas) | 32,59 | 99,9 | 37,08 | 90,0 | 41,81 | 65,0 | 49,17 | 38,3 | 46,15 | 23,2 | 48,11 | 28,9 | 51,32 | 20,9 | 56,25 | 23,7 | 55,26 | 35,8 | 44,76 | 31,7 | 35,34 | 17,9 | 34,92 | 15,4 | 44,58 | 33,9 |

Fonte: DREM, Inquérito à permanência de hóspedes na hotelaria e outros alojamentos (IPHH).

Nota: (1) O cálculo desta variável é efetuado tendo em conta os estabelecimentos com movimento de hóspedes no período de referência. No que se refere à modalidade de alojamento local apenas são contemplados os proveitos de aposento dos alojamentos com 10 ou mais camas.

I.20 - ADR no alojamento turístico segundo o mês e a categoria dos estabelecimentos ⁽¹⁾
Average Daily Rate (ADR) by month and type of establishment

R. A. Madeira

Ano: 2023

| Categoria dos estabelecimentos | Average Daily Rate (ADR) | | | | | | | | | | | | | | | | | | | | | | | | | |
|--|--------------------------|-------------|-----------|-------------|--------|-------------|--------|-------------|--------|-------------|--------|-------------|--------|-------------|--------|-------------|----------|-------------|---------|-------------|----------|-------------|----------|-------------|-----------|-------------|
| | Janeiro | | Fevereiro | | Março | | Abril | | Maio | | Junho | | Julho | | Agosto | | Setembro | | Outubro | | Novembro | | Dezembro | | Acumulado | |
| | Euros | Var. Hom. % | Euros | Var. Hom. % | Euros | Var. Hom. % | Euros | Var. Hom. % | Euros | Var. Hom. % | Euros | Var. Hom. % | Euros | Var. Hom. % | Euros | Var. Hom. % | Euros | Var. Hom. % | Euros | Var. Hom. % | Euros | Var. Hom. % | Euros | Var. Hom. % | Euros | Var. Hom. % |
| Total | 78,77 | 13,3 | 80,35 | 22,0 | 86,70 | 21,2 | 96,42 | 18,9 | 97,10 | 17,2 | 98,36 | 14,6 | 110,52 | 13,2 | 119,33 | 16,4 | 101,84 | 14,5 | 96,33 | 15,6 | 81,95 | 11,9 | 96,56 | 9,6 | 96,60 | 14,1 |
| Hoteleria | 80,35 | 12,7 | 82,52 | 22,6 | 88,44 | 20,7 | 99,03 | 18,4 | 100,11 | 17,4 | 101,34 | 14,6 | 114,65 | 13,3 | 124,50 | 17,1 | 104,21 | 14,3 | 98,74 | 15,9 | 83,32 | 11,9 | 99,85 | 10,0 | 99,40 | 14,1 |
| Hotéis | 84,53 | 7,7 | 86,29 | 22,2 | 91,81 | 16,7 | 104,33 | 16,9 | 104,42 | 12,4 | 107,52 | -7,2 | 122,51 | 34,8 | 134,41 | 16,0 | 110,67 | 13,4 | 104,68 | 15,2 | 87,37 | 11,5 | 105,26 | 8,4 | 105,16 | 12,7 |
| Hotéis-apartamentos | 61,93 | 20,4 | 66,16 | 24,1 | 73,50 | 40,2 | 78,10 | 24,3 | 80,22 | 7,2 | 77,89 | 0,3 | 87,25 | 37,3 | 92,91 | 19,7 | 80,35 | // | 76,58 | 20,5 | 65,33 | 14,8 | 77,82 | 16,0 | 77,26 | 18,5 |
| Apartamentos turísticos | 55,07 | 28,8 | 51,59 | 23,1 | 53,62 | 23,4 | 57,87 | 23,6 | 57,57 | 9,6 | 58,65 | -23,0 | 77,55 | 66,0 | 78,67 | 3,3 | 67,50 | 1,3 | 58,73 | 25,7 | 56,20 | 11,2 | 64,20 | 16,0 | 62,76 | 6,1 |
| Aldeamentos turísticos | 44,31 | 14,3 | 36,61 | 0,3 | 35,12 | 13,0 | 46,26 | 24,8 | 39,77 | 8,6 | 38,89 | 8,7 | 52,09 | 41,7 | 37,74 | 5,5 | 40,03 | 6,5 | 36,09 | -1,8 | 32,43 | 21,2 | 45,73 | 37,2 | 40,30 | 16,3 |
| Pousadas e Quintas da Madeira | 144,97 | 14,8 | 158,46 | 13,6 | 152,71 | 7,8 | 162,11 | 10,9 | 175,96 | 41,3 | 163,27 | 15,8 | 165,08 | 10,8 | 178,26 | 26,4 | 169,51 | 14,4 | 167,26 | 12,3 | 156,30 | 14,1 | 171,37 | 8,6 | 164,49 | 17,3 |
| Turismo no espaço rural e de habitação | 80,88 | 5,7 | 73,45 | 7,3 | 92,25 | 24,1 | 94,13 | 21,4 | 93,50 | 17,9 | 87,75 | 5,5 | 94,78 | 14,9 | 89,39 | 7,5 | 97,86 | 17,4 | 97,36 | 18,1 | 88,53 | 13,5 | 85,51 | 4,5 | 90,38 | 14,1 |
| Alojamento local (exceto AL com capacidade inferior a 10 camas) | 64,60 | 27,8 | 64,20 | 25,6 | 69,43 | 31,7 | 75,15 | 29,3 | 72,34 | 19,2 | 75,26 | 23,6 | 79,31 | 19,2 | 83,62 | 19,7 | 82,19 | 22,6 | 74,29 | 16,4 | 67,33 | 13,8 | 72,57 | 11,7 | 74,05 | 20,1 |

Fonte: DREM, Inquérito à permanência de hóspedes na hotelaria e outros alojamentos (PHH).

Nota: (1) O cálculo desta variável corresponde ao rácio entre os proventos de aposento e os quartos utilizados no período de referência. No que se refere à modalidade de alojamento local apenas são contemplados os proventos de aposento dos alojamentos com 10 ou mais camas.

I.21 - Estabelecimentos, quartos, capacidade de alojamento e pessoal ao serviço no alojamento turístico, por município

Establishments, rooms, accommodation capacity and employees in tourism accommodation, by municipality

Ano: 2023 Unidade: N.º

| Região Municípios | Estabelecimentos ⁽¹⁾ | Quartos ⁽¹⁾ | Capacidade de alojamento ⁽¹⁾ | Pessoal ao serviço ⁽¹⁾⁽²⁾ |
|----------------------|---------------------------------|------------------------|---|--------------------------------------|
| R.A. Madeira | 440 | 17 405 | 38 930 | 8 145 |
| Calheta | 64 | 891 | 1 960 | 492 |
| Câmara de Lobos | 12 | 497 | 1 070 | 180 |
| Funchal | 194 | 10 871 | 24 527 | 5 336 |
| Machico | 20 | 386 | 799 | 139 |
| Ponta do Sol | 14 | 209 | 424 | 106 |
| Porto Moniz | 14 | 189 | 416 | 158 |
| Ribeira Brava | 17 | 243 | 517 | 71 |
| Santa Cruz | 45 | 2 130 | 4 480 | 875 |
| Santana | 20 | 338 | 755 | 184 |
| São Vicente | 22 | 435 | 1 007 | 148 |
| Porto Santo | 19 | 1 217 | 2 975 | 457 |

Fonte: DREM, Inquérito à permanência de hóspedes na hotelaria e outros alojamentos (IPHH).

Notas:

(1) Média anual. O total pode não corresponder à soma das parcelas, devido a arredondamentos.

(2) Em atividade exclusiva ou principal.

Esta informação diz respeito aos estabelecimentos em funcionamento.

I.22 - Hóspedes entrados no alojamento turístico, por município e mês

Guest arrivals in tourism accommodation by municipality and month

Ano: 2023

| Região | Hóspedes entrados | | | | | | | | | | | | | | | | | | | | | | | | | |
|---------------------|-------------------|-------------|----------------|-------------|----------------|-------------|----------------|-------------|----------------|-------------|----------------|-------------|----------------|-------------|----------------|-------------|----------------|-------------|----------------|-------------|----------------|-------------|----------------|-------------|------------------|-------------|
| | Janeiro | | Fevereiro | | Março | | Abril | | Maio | | Junho | | Julho | | Agosto | | Setembro | | Outubro | | Novembro | | Dezembro | | Acumulado | |
| | N.º | Var. Hom. % | N.º | Var. Hom. % | N.º | Var. Hom. % | N.º | Var. Hom. % | N.º | Var. Hom. % | N.º | Var. Hom. % | N.º | Var. Hom. % | N.º | Var. Hom. % | N.º | Var. Hom. % | N.º | Var. Hom. % | N.º | Var. Hom. % | N.º | Var. Hom. % | N.º | Var. Hom. % |
| R.A. Madeira | 120 137 | 94,0 | 140 442 | 53,4 | 170 174 | 38,1 | 192 212 | 12,5 | 200 139 | 14,6 | 192 723 | 11,3 | 202 053 | 7,9 | 203 178 | 7,8 | 194 299 | 15,1 | 193 735 | 12,6 | 147 574 | 10,9 | 134 183 | 4,9 | 2 090 849 | 17,9 |
| Madeira | 118 486 | 95,3 | 137 624 | 53,8 | 164 155 | 37,4 | 182 057 | 10,8 | 188 006 | 14,0 | 178 145 | 12,4 | 186 256 | 8,3 | 187 326 | 8,5 | 180 451 | 15,5 | 181 099 | 12,8 | 142 066 | 10,7 | 130 631 | 4,1 | 1 976 302 | 18,2 |
| Calheta | 7 437 | 49,5 | 8 531 | 18,6 | 10 525 | 24,6 | 14 189 | 18,2 | 13 990 | 26,1 | 13 038 | 21,0 | 14 537 | 23,3 | 14 493 | 18,7 | 14 040 | 31,4 | 12 535 | 18,1 | 9 293 | 14,0 | 7 967 | 7,2 | 140 575 | 21,9 |
| Câmara de Lobos | 2 235 | 102,3 | 3 432 | 112,1 | 4 152 | 88,2 | 4 811 | 20,7 | 5 010 | 22,4 | 4 461 | 15,7 | 4 878 | 12,9 | 5 342 | 15,9 | 4 785 | 9,1 | 4 530 | 8,7 | 2 923 | 4,5 | 2 693 | -5,2 | 49 252 | 23,2 |
| Funchal | 77 049 | 89,4 | 86 202 | 40,4 | 101 599 | 23,6 | 111 627 | 5,8 | 115 061 | 10,1 | 110 217 | 8,8 | 114 256 | 3,7 | 113 830 | 3,2 | 110 331 | 11,0 | 113 982 | 9,9 | 88 902 | 6,0 | 83 054 | 0,0 | 1 226 110 | 12,9 |
| Machico | 4 525 | 235,7 | 5 206 | 237,0 | 6 732 | 123,7 | 5 617 | -1,0 | 6 942 | 15,3 | 5 757 | 5,5 | 5 946 | 8,8 | 6 179 | 18,9 | 6 157 | 20,7 | 5 066 | 0,5 | 5 285 | 18,5 | 4 759 | 18,6 | 68 171 | 30,3 |
| Ponta do Sol | 2 337 | 63,8 | 2 501 | 31,2 | 3 043 | 46,9 | 3 531 | 21,6 | 3 579 | 28,9 | 3 272 | 21,5 | 3 781 | 21,5 | 3 890 | 25,2 | 3 628 | 26,0 | 3 488 | 25,6 | 2 907 | 26,1 | 2 743 | 14,4 | 38 700 | 27,5 |
| Porto Moniz | 3 189 | 66,5 | 3 809 | 69,8 | 4 090 | 52,1 | 4 613 | 14,8 | 4 709 | 8,9 | 4 202 | 9,0 | 5 254 | 20,1 | 5 122 | 17,2 | 5 198 | 26,4 | 4 914 | 27,6 | 4 278 | 28,1 | 3 806 | 27,6 | 53 184 | 26,4 |
| Ribeira Brava | 1 594 | 129,7 | 1 949 | 113,7 | 2 856 | 86,5 | 3 331 | 26,8 | 3 439 | 26,5 | 3 682 | 53,9 | 3 788 | 47,5 | 4 091 | 57,8 | 3 988 | 86,7 | 3 608 | 61,2 | 2 290 | 43,8 | 2 341 | 33,1 | 36 957 | 55,5 |
| Santa Cruz | 13 440 | 156,7 | 17 272 | 115,0 | 20 279 | 87,4 | 22 443 | 29,1 | 23 111 | 19,0 | 22 284 | 15,3 | 22 492 | 10,4 | 22 543 | 10,2 | 20 748 | 13,5 | 21 901 | 16,9 | 17 073 | 17,5 | 15 585 | 7,7 | 239 171 | 27,8 |
| Santana | 3 120 | 81,7 | 4 475 | 96,9 | 5 576 | 77,6 | 5 808 | 16,5 | 6 010 | 26,3 | 5 701 | 35,1 | 5 165 | 14,8 | 5 571 | 23,6 | 5 325 | 21,5 | 5 239 | 20,4 | 4 294 | 27,5 | 3 731 | 15,9 | 60 015 | 32,1 |
| São Vicente | 3 560 | 124,2 | 4 247 | 80,2 | 5 303 | 59,1 | 6 087 | 15,7 | 6 155 | 19,0 | 5 531 | 19,5 | 6 159 | 18,5 | 6 265 | 19,1 | 6 251 | 27,3 | 5 836 | 14,6 | 4 821 | 23,3 | 3 952 | 17,9 | 64 167 | 28,2 |
| Porto Santo | 1 651 | 31,8 | 2 818 | 35,9 | 6 019 | 59,3 | 10 155 | 57,8 | 12 133 | 24,1 | 14 578 | 0,1 | 15 797 | 2,9 | 15 852 | 0,1 | 13 848 | 10,4 | 12 636 | 11,1 | 5 508 | 18,0 | 3 552 | 45,5 | 114 547 | 14,4 |

Fonte: DREM, Inquérito à permanência de hóspedes na hotelaria e outros alojamentos (IPHH).

I.23 - Total de hóspedes no alojamento turístico ⁽¹⁾, por município e mês

Guests lodged in tourism accommodation by municipality and month

Ano: 2023

| Região | Hóspedes ⁽¹⁾ | | | | | | | | | | | | | | | | | | | | | | | | | |
|---------------------|-------------------------|-------------|----------------|-------------|----------------|-------------|----------------|-------------|----------------|-------------|----------------|-------------|----------------|-------------|----------------|-------------|----------------|-------------|----------------|-------------|----------------|-------------|----------------|-------------|------------------|-------------|
| | Janeiro | | Fevereiro | | Março | | Abril | | Maio | | Junho | | Julho | | Agosto | | Setembro | | Outubro | | Novembro | | Dezembro | | Acumulado | |
| | N.º | Var. Hom. % | N.º | Var. Hom. % | N.º | Var. Hom. % | N.º | Var. Hom. % | N.º | Var. Hom. % | N.º | Var. Hom. % | N.º | Var. Hom. % | N.º | Var. Hom. % | N.º | Var. Hom. % | N.º | Var. Hom. % | N.º | Var. Hom. % | N.º | Var. Hom. % | N.º | Var. Hom. % |
| R.A. Madeira | 142 834 | 75,8 | 157 173 | 56,6 | 189 424 | 37,1 | 211 000 | 12,0 | 219 744 | 13 | 214 466 | 9,9 | 224 880 | 6,8 | 229 147 | 7,4 | 218 459 | 13,6 | 217 005 | 12,6 | 168 823 | 11,1 | 150 657 | 4,8 | 2 343 612 | 17,0 |
| Madeira | 140 822 | 77,0 | 154 092 | 57,3 | 182 906 | 36,6 | 200 036 | 10,2 | 206 862 | 13 | 198 750 | 10,9 | 207 075 | 7,2 | 211 148 | 8,2 | 202 445 | 14,0 | 202 667 | 12,8 | 162 739 | 10,9 | 146 699 | 4,1 | 2 216 241 | 17,3 |
| Calheta | 8 821 | 49,5 | 9 267 | 20,9 | 11 928 | 26,9 | 15 290 | 16,7 | 15 449 | 26 | 14 353 | 19,8 | 15 834 | 21,2 | 16 142 | 18,0 | 15 237 | 28,3 | 13 918 | 18,6 | 10 533 | 12,6 | 8 841 | 6,5 | 155 613 | 21,2 |
| Câmara de Lobos | 2 817 | 93,9 | 3 766 | 111,9 | 4 614 | 86,2 | 5 207 | 21,1 | 5 490 | 23 | 5 039 | 17,2 | 5 473 | 13,7 | 6 038 | 16,5 | 5 395 | 10,3 | 5 092 | 10,7 | 3 389 | 5,9 | 2 945 | -7,0 | 55 265 | 23,8 |
| Funchal | 92 665 | 68,7 | 98 611 | 44,6 | 114 556 | 22,7 | 124 495 | 5,2 | 127 573 | 8 | 124 721 | 7,2 | 128 572 | 2,6 | 129 809 | 3,3 | 125 512 | 9,6 | 129 179 | 9,8 | 103 629 | 6,8 | 94 760 | 0,2 | 1 394 082 | 12,1 |
| Machico | 4 956 | 202,4 | 5 450 | 240,4 | 7 061 | 126,5 | 5 974 | 0,5 | 7 383 | 16 | 5 994 | 2,3 | 6 247 | 6,4 | 6 603 | 17,5 | 6 601 | 19,8 | 5 378 | 0,2 | 5 685 | 21,2 | 5 059 | 18,8 | 72 391 | 29,6 |
| Ponta do Sol | 2 678 | 62,7 | 2 764 | 35,0 | 3 353 | 44,7 | 3 840 | 20,5 | 3 867 | 26 | 3 596 | 20,3 | 4 050 | 18,7 | 4 264 | 24,1 | 3 952 | 23,3 | 3 799 | 25,7 | 3 179 | 20,7 | 2 991 | 13,4 | 42 333 | 26,0 |
| Porto Moniz | 3 253 | 67,2 | 3 867 | 71,0 | 4 153 | 52,6 | 4 660 | 14,9 | 4 808 | 10 | 4 263 | 10,1 | 5 316 | 20,3 | 5 268 | 19,8 | 5 259 | 26,0 | 4 980 | 27,3 | 4 423 | 30,2 | 3 930 | 29,9 | 54 180 | 27,3 |
| Ribeira Brava | 1 740 | 128,9 | 2 004 | 113,0 | 2 928 | 83,6 | 3 430 | 25,9 | 3 541 | 26 | 3 819 | 55,4 | 3 905 | 47,6 | 4 308 | 59,4 | 4 211 | 89,1 | 3 810 | 65,4 | 2 432 | 45,1 | 2 432 | 34,1 | 38 560 | 56,5 |
| Santa Cruz | 16 626 | 120,4 | 19 341 | 123,1 | 22 946 | 91,1 | 24 828 | 30,4 | 25 987 | 21 | 25 086 | 14,2 | 25 753 | 11,0 | 26 134 | 9,9 | 24 085 | 13,3 | 24 807 | 17,8 | 19 818 | 17,3 | 17 666 | 8,6 | 273 077 | 28,0 |
| Santana | 3 367 | 79,8 | 4 630 | 96,7 | 5 789 | 75,8 | 6 015 | 16,5 | 6 291 | 26 | 5 954 | 33,3 | 5 420 | 14,6 | 5 871 | 22,5 | 5 590 | 22,2 | 5 504 | 20,5 | 4 516 | 26,5 | 3 899 | 15,6 | 62 846 | 31,6 |
| São Vicente | 3 899 | 105,1 | 4 392 | 79,0 | 5 578 | 54,6 | 6 297 | 13,0 | 6 473 | 18 | 5 925 | 18,6 | 6 505 | 15,1 | 6 711 | 15,3 | 6 603 | 24,2 | 6 200 | 14,2 | 5 135 | 19,5 | 4 176 | 20,7 | 67 894 | 25,8 |
| Porto Santo | 2 012 | 22,2 | 3 081 | 28,3 | 6 518 | 52,0 | 10 964 | 56,7 | 12 882 | 24 | 15 716 | -1,3 | 17 805 | 1,9 | 17 999 | -1,7 | 16 014 | 8,2 | 14 338 | 8,9 | 6 084 | 14,7 | 3 958 | 37,7 | 127 371 | 12,2 |

Fonte: DREM, Inquérito à permanência de hóspedes na hotelaria e outros alojamentos (IPHH).

Nota: (1) Inclui os hóspedes que transitaram do mês anterior.

I.24 – Dormidas no alojamento turístico por município e mês

Overnight stays in tourism accommodation by municipality and month

Ano: 2023

| Região | Dormidas | | | | | | | | | | | | | | | | | | | | | | | | | |
|-----------------|----------|-------------|-----------|-------------|---------|-------------|---------|-------------|---------|-------------|---------|-------------|-----------|-------------|-----------|-------------|-----------|-------------|---------|-------------|----------|-------------|----------|-------------|------------|-------------|
| | Janeiro | | Fevereiro | | Março | | Abril | | Maio | | Junho | | Julho | | Agosto | | Setembro | | Outubro | | Novembro | | Dezembro | | Acumulado | |
| | N.º | Var. Hom. % | N.º | Var. Hom. % | N.º | Var. Hom. % | N.º | Var. Hom. % | N.º | Var. Hom. % | N.º | Var. Hom. % | N.º | Var. Hom. % | N.º | Var. Hom. % | N.º | Var. Hom. % | N.º | Var. Hom. % | N.º | Var. Hom. % | N.º | Var. Hom. % | N.º | Var. Hom. % |
| R.A. Madeira | 687 643 | 68,9 | 722 701 | 56,4 | 859 452 | 29,9 | 940 646 | 11,5 | 967 566 | 8,9 | 973 532 | 4,0 | 1 103 907 | 4,7 | 1 173 081 | 4,7 | 1 045 306 | 9,8 | 983 705 | 9,8 | 795 018 | 9,4 | 700 577 | 5,0 | 10 953 134 | 13,9 |
| Madeira | 677 245 | 69,7 | 709 569 | 56,8 | 834 767 | 30,0 | 899 999 | 10,3 | 921 118 | 8,3 | 902 001 | 4,9 | 1 021 549 | 5,7 | 1 080 964 | 5,4 | 970 359 | 10,3 | 926 895 | 10,0 | 772 278 | 9,4 | 684 185 | 4,3 | 10 400 929 | 14,3 |
| Calheta | 45 986 | 53,1 | 47 303 | 28,0 | 60 112 | 31,3 | 72 052 | 19,7 | 70 276 | 18,6 | 69 307 | 17,2 | 83 763 | 16,7 | 85 883 | 15,3 | 75 373 | 25,7 | 69 093 | 18,3 | 54 292 | 13,1 | 44 372 | 2,8 | 777 812 | 20,2 |
| Câmara de Lobos | 12 812 | 48,9 | 17 988 | 106,0 | 21 582 | 74,7 | 22 911 | 15,7 | 23 065 | 16,5 | 22 163 | 13,5 | 26 623 | 13,1 | 30 002 | 7,4 | 24 786 | 5,6 | 21 662 | 18,0 | 15 384 | 14,9 | 12 680 | -2,0 | 251 658 | 20,7 |
| Funchal | 468 421 | 62,6 | 473 928 | 43,3 | 546 045 | 17,3 | 587 563 | 3,5 | 600 389 | 4,4 | 590 177 | 1,0 | 694 697 | 1,0 | 694 697 | 1,0 | 626 347 | 5,1 | 610 636 | 5,4 | 518 557 | 5,0 | 460 408 | 0,8 | 6 832 175 | 8,9 |
| Machico | 16 312 | 182,3 | 17 983 | 259,7 | 21 980 | 109,4 | 19 656 | 10,0 | 22 594 | 9,6 | 20 819 | 3,8 | 23 148 | 9,3 | 24 563 | 10,0 | 23 072 | 16,1 | 20 214 | 4,5 | 18 640 | 26,9 | 17 667 | 21,3 | 246 648 | 28,6 |
| Ponta do Sol | 13 342 | 56,3 | 13 410 | 38,8 | 15 934 | 32,1 | 17 862 | 19,7 | 18 033 | 25,3 | 17 162 | 22,1 | 19 927 | 18,4 | 21 864 | 26,9 | 19 812 | 34,8 | 18 448 | 24,1 | 15 384 | 19,3 | 14 175 | 12,1 | 205 353 | 26,1 |
| Porto Moniz | 8 614 | 52,3 | 8 999 | 62,0 | 10 503 | 50,6 | 11 490 | 23,0 | 11 275 | 11,3 | 10 626 | 6,9 | 14 257 | 26,0 | 14 712 | 19,1 | 13 573 | 29,2 | 12 682 | 29,3 | 10 852 | 32,4 | 10 342 | 27,9 | 137 925 | 27,9 |
| Ribeira Brava | 7 565 | 119,3 | 8 825 | 129,9 | 11 287 | 63,6 | 13 311 | 32,9 | 13 760 | 36,2 | 13 955 | 45,5 | 16 195 | 45,5 | 18 161 | 59,1 | 17 214 | 79,9 | 14 546 | 72,3 | 10 056 | 49,5 | 10 631 | 37,9 | 155 506 | 57,3 |
| Santa Cruz | 79 207 | 125,1 | 90 217 | 148,3 | 109 347 | 86,0 | 114 322 | 37,8 | 119 368 | 13,1 | 117 746 | 8,2 | 135 916 | 11,8 | 142 880 | 8,6 | 124 391 | 13,1 | 118 296 | 17,4 | 96 704 | 17,1 | 85 946 | 12,4 | 1 334 340 | 27,0 |
| Santana | 10 340 | 90,7 | 13 538 | 115,4 | 16 914 | 76,9 | 17 785 | 21,0 | 17 670 | 19,4 | 16 342 | 15,0 | 18 312 | 16,1 | 19 463 | 21,8 | 17 672 | 23,3 | 16 641 | 26,4 | 13 077 | 23,8 | 10 819 | 6,2 | 188 573 | 30,1 |
| São Vicente | 14 646 | 74,6 | 17 378 | 84,4 | 21 063 | 53,5 | 23 047 | 24,2 | 24 688 | 18,8 | 23 704 | 19,0 | 28 401 | 12,5 | 28 739 | 14,6 | 28 119 | 29,2 | 24 677 | 22,1 | 19 332 | 29,1 | 17 145 | 27,8 | 270 939 | 28,1 |
| Porto Santo | 10 398 | 29,5 | 13 132 | 38,2 | 24 685 | 26,5 | 40 647 | 47,5 | 46 448 | 22,3 | 71 531 | -6,2 | 82 358 | -5,8 | 92 117 | -3,0 | 74 947 | 4,8 | 56 810 | 6,7 | 22 740 | 9,0 | 16 392 | 42,0 | 552 205 | 6,5 |

Fonte: DREM, Inquérito à permanência de hóspedes na hotelaria e outros alojamentos (IPHH).

I.25 - Estada média no alojamento turístico por município e mês

Average stay in tourism accommodation by municipality and month

Unidade: N.º de noites

| Região | Estada média | | | | | | | | | | | | | | | | | | | | | | | | | |
|-----------------|--------------|------|-----------|------|-------|------|-------|------|------|------|-------|------|-------|------|--------|------|----------|------|---------|------|----------|------|----------|------|-----------|------|
| | Janeiro | | Fevereiro | | Março | | Abril | | Maio | | Junho | | Julho | | Agosto | | Setembro | | Outubro | | Novembro | | Dezembro | | Acumulado | |
| | 2022 | 2023 | 2022 | 2023 | 2022 | 2023 | 2022 | 2023 | 2022 | 2023 | 2022 | 2023 | 2022 | 2023 | 2022 | 2023 | 2022 | 2023 | 2022 | 2023 | 2022 | 2023 | 2022 | 2023 | 2022 | 2023 |
| R.A. Madeira | 5,01 | 4,81 | 4,60 | 4,60 | 4,79 | 4,54 | 4,48 | 4,46 | 4,58 | 4,40 | 4,80 | 4,54 | 5,01 | 4,91 | 5,25 | 5,12 | 4,95 | 4,78 | 4,65 | 4,53 | 4,78 | 4,71 | 4,64 | 4,65 | 4,80 | 4,67 |
| Madeira | 5,02 | 4,81 | 4,62 | 4,60 | 4,80 | 4,56 | 4,50 | 4,50 | 4,63 | 4,45 | 4,80 | 4,54 | 5,01 | 4,93 | 5,26 | 5,12 | 4,96 | 4,79 | 4,69 | 4,57 | 4,81 | 4,75 | 4,65 | 4,66 | 4,82 | 4,69 |
| Calheta | 5,09 | 5,21 | 4,82 | 5,10 | 4,87 | 5,04 | 4,60 | 4,71 | 4,82 | 4,55 | 4,94 | 4,83 | 5,49 | 5,29 | 5,45 | 5,32 | 5,05 | 4,95 | 4,98 | 4,96 | 5,13 | 5,15 | 5,20 | 5,02 | 5,04 | 5,00 |
| Câmara de Lobos | 5,92 | 4,55 | 4,92 | 4,78 | 4,98 | 4,68 | 4,61 | 4,40 | 4,42 | 4,20 | 4,54 | 4,40 | 4,89 | 4,86 | 5,39 | 4,97 | 4,80 | 4,59 | 3,99 | 4,25 | 4,18 | 4,54 | 4,09 | 4,31 | 4,67 | 4,55 |
| Funchal | 5,25 | 5,05 | 4,85 | 4,81 | 4,99 | 4,77 | 4,80 | 4,72 | 4,86 | 4,71 | 5,03 | 4,73 | 5,17 | 5,09 | 5,47 | 5,35 | 5,21 | 4,99 | 4,93 | 4,73 | 5,09 | 5,00 | 4,83 | 4,86 | 5,04 | 4,90 |
| Machico | 3,53 | 3,29 | 3,12 | 3,30 | 3,37 | 3,11 | 3,00 | 3,29 | 3,23 | 3,06 | 3,42 | 3,47 | 3,61 | 3,71 | 3,97 | 3,72 | 3,61 | 3,50 | 3,60 | 3,76 | 3,13 | 3,28 | 3,42 | 3,49 | 3,43 | 3,41 |
| Ponta do Sol | 5,19 | 4,98 | 4,72 | 4,85 | 5,21 | 4,75 | 4,68 | 4,65 | 4,68 | 4,66 | 4,70 | 4,77 | 4,93 | 4,92 | 5,01 | 5,13 | 4,59 | 5,01 | 4,92 | 4,86 | 4,90 | 4,84 | 4,79 | 4,74 | 4,84 | 4,85 |
| Porto Moniz | 2,91 | 2,65 | 2,46 | 2,33 | 2,56 | 2,53 | 2,30 | 2,47 | 2,31 | 2,35 | 2,57 | 2,49 | 2,56 | 2,68 | 2,81 | 2,79 | 2,52 | 2,58 | 2,51 | 2,55 | 2,41 | 2,45 | 2,67 | 2,63 | 2,53 | 2,55 |
| Ribeira Brava | 4,54 | 4,35 | 4,08 | 4,40 | 4,33 | 3,85 | 3,68 | 3,88 | 3,61 | 3,89 | 3,90 | 3,65 | 4,21 | 4,15 | 4,23 | 4,22 | 4,30 | 4,09 | 3,67 | 3,82 | 4,01 | 4,13 | 4,25 | 4,37 | 4,01 | 4,03 |
| Santa Cruz | 4,66 | 4,76 | 4,19 | 4,66 | 4,90 | 4,77 | 4,36 | 4,60 | 4,90 | 4,59 | 4,96 | 4,69 | 5,24 | 5,28 | 5,53 | 5,47 | 5,17 | 5,16 | 4,79 | 4,77 | 4,89 | 4,88 | 4,70 | 4,87 | 4,93 | 4,89 |
| Santana | 2,90 | 3,07 | 2,67 | 2,92 | 2,90 | 2,92 | 2,85 | 2,96 | 2,96 | 2,81 | 3,18 | 2,74 | 3,34 | 3,38 | 3,33 | 3,32 | 3,13 | 3,16 | 2,88 | 3,02 | 2,96 | 2,90 | 3,02 | 2,77 | 3,04 | 3,00 |
| São Vicente | 4,41 | 3,76 | 3,84 | 3,96 | 3,80 | 3,78 | 3,33 | 3,66 | 3,79 | 3,81 | 3,99 | 4,00 | 4,47 | 4,37 | 4,31 | 4,28 | 4,09 | 4,26 | 3,72 | 3,98 | 3,49 | 3,76 | 3,88 | 4,11 | 3,92 | 3,99 |
| Porto Santo | 4,88 | 5,17 | 3,96 | 4,26 | 4,55 | 3,79 | 3,94 | 3,71 | 3,66 | 3,61 | 4,79 | 4,55 | 5,00 | 4,63 | 5,19 | 5,12 | 4,83 | 4,68 | 4,04 | 3,96 | 3,93 | 3,74 | 4,02 | 4,14 | 4,56 | 4,34 |

Fonte: DREM, Inquérito à permanência de hóspedes na hotelaria e outros alojamentos (IPHH).

I.26 - Dormidas no alojamento turístico, por município e segundo os países de residência habitual dos hóspedes

Overnight stays in tourism accommodation, by municipality and country of residence

Janeiro 2023

Unidade: N.º

| Países | R.A. Madeira | Municípios | | | | | | | | | | |
|---------------------|----------------|---------------|-----------------|----------------|---------------|---------------|--------------|---------------|---------------|---------------|---------------|---------------|
| | | Calheta | Câmara de Lobos | Funchal | Machico | Ponta do Sol | Porto Moniz | Ribeira Brava | Santa Cruz | Santana | São Vicente | Porto Santo |
| Total Mensal | 687 643 | 45 986 | 12 812 | 468 421 | 16 312 | 13 342 | 8 614 | 7 565 | 79 207 | 10 340 | 14 646 | 10 398 |
| dos quais: | | | | | | | | | | | | |
| Portugal | 90 813 | 3 739 | 1 267 | 64 563 | 2 445 | 1 020 | 1 401 | 699 | 9 122 | 1 285 | 2 058 | 3 214 |
| Alemanha | 147 492 | 17 419 | 1 909 | 77 640 | 2 143 | 5 567 | 1 676 | 2 803 | 30 302 | 3 552 | 3 289 | 1 192 |
| Áustria | 5 837 | 663 | 125 | 3 484 | 153 | 193 | 77 | 156 | 687 | 105 | 154 | 40 |
| Bélgica | 6 709 | 663 | 47 | 3 933 | 208 | 247 | 132 | 182 | 872 | 203 | 196 | 26 |
| Dinamarca | 22 641 | 792 | 110 | 15 768 | 144 | 290 | 104 | 191 | 728 | 51 | 112 | 4 351 |
| Espanha | 13 074 | 722 | 206 | 8 566 | 419 | 172 | 180 | 182 | 1 698 | 426 | 414 | 89 |
| Finlândia | 21 380 | 301 | 55 | 19 454 | 93 | 299 | 95 | 39 | 918 | 52 | 36 | 38 |
| França | 25 145 | 3 133 | 711 | 13 151 | 1 042 | 729 | 751 | 551 | 3 070 | 896 | 866 | 245 |
| Itália | 11 001 | 543 | 384 | 7 227 | 517 | 248 | 274 | 141 | 1 065 | 239 | 287 | 76 |
| Países Baixos | 15 686 | 1 740 | 480 | 8 197 | 402 | 514 | 292 | 216 | 2 923 | 272 | 622 | 28 |
| Polónia | 49 328 | 2 767 | 487 | 27 577 | 2 940 | 902 | 914 | 422 | 8 614 | 760 | 3 779 | 166 |
| Reino Unido | 160 304 | 5 518 | 5 341 | 135 395 | 1 654 | 791 | 638 | 664 | 8 572 | 559 | 752 | 420 |
| Suécia | 15 839 | 280 | 53 | 13 767 | 329 | 235 | 106 | 31 | 889 | 55 | 54 | 40 |
| Noruega | 9 245 | 243 | 142 | 8 199 | 57 | 98 | 33 | 0 | 345 | 22 | 68 | 38 |

Fonte: DREM, Inquérito à permanência de hóspedes na hotelaria e outros alojamentos (IPHH).

I.26 - Dormidas no alojamento turístico, por município e segundo os países de residência habitual dos hóspedes
Overnight stays in tourism accommodation, by municipality and country of residence

Fevereiro 2023

Unidade: N.º

| Países | R.A. Madeira | Municípios | | | | | | | | | | |
|---------------------|----------------|---------------|-----------------|----------------|---------------|---------------|--------------|---------------|---------------|---------------|---------------|---------------|
| | | Calheta | Câmara de Lobos | Funchal | Machico | Ponta do Sol | Porto Moniz | Ribeira Brava | Santa Cruz | Santana | São Vicente | Porto Santo |
| Total Mensal | 722 701 | 47 303 | 17 988 | 473 928 | 17 983 | 13 410 | 8 999 | 8 825 | 90 217 | 13 538 | 17 378 | 13 132 |
| dos quais: | | | | | | | | | | | | |
| Portugal | 107 364 | 5 468 | 1 419 | 72 679 | 3 007 | 1 052 | 1 573 | 942 | 11 678 | 2 078 | 2 582 | 4 886 |
| Alemanha | 149 270 | 16 153 | 3 284 | 78 042 | 2 351 | 5 265 | 1 812 | 3 206 | 30 951 | 3 990 | 3 301 | 915 |
| Áustria | 9 002 | 538 | 127 | 5 605 | 185 | 379 | 128 | 102 | 1 603 | 141 | 164 | 30 |
| Bélgica | 7 319 | 625 | 108 | 4 040 | 246 | 150 | 268 | 119 | 1 188 | 251 | 286 | 38 |
| Dinamarca | 26 483 | 797 | 413 | 17 764 | 192 | 315 | 58 | 16 | 879 | 102 | 237 | 5 710 |
| Espanha | 9 358 | 484 | 226 | 6 126 | 371 | 136 | 275 | 215 | 888 | 252 | 304 | 81 |
| Finlândia | 19 590 | 339 | 133 | 17 319 | 172 | 153 | 64 | 24 | 1 271 | 61 | 30 | 24 |
| França | 41 791 | 4 680 | 1 620 | 20 648 | 1 954 | 1 109 | 1 308 | 846 | 5 739 | 1 881 | 1 889 | 117 |
| Itália | 7 925 | 497 | 272 | 4 953 | 383 | 207 | 219 | 68 | 840 | 221 | 199 | 66 |
| Países Baixos | 15 851 | 1 887 | 537 | 8 330 | 314 | 290 | 304 | 222 | 2 886 | 492 | 504 | 85 |
| Polónia | 50 504 | 3 111 | 903 | 27 340 | 3 158 | 954 | 695 | 623 | 8 433 | 1 070 | 3 940 | 277 |
| Reino Unido | 159 283 | 5 406 | 6 823 | 129 976 | 2 075 | 1 272 | 662 | 923 | 9 685 | 903 | 1 284 | 274 |
| Suécia | 14 137 | 187 | 64 | 11 318 | 77 | 138 | 64 | 73 | 2 044 | 98 | 36 | 38 |
| Noruega | 9 954 | 160 | 85 | 9 075 | 68 | 163 | 49 | 48 | 162 | 66 | 65 | 13 |

Fonte: DREM, Inquérito à permanência de hóspedes na hotelaria e outros alojamentos (IPHH).

I.26 - Dormidas no alojamento turístico, por município e segundo os países de residência habitual dos hóspedes

Overnight stays in tourism accommodation, by municipality and country of residence

Março 2023

Unidade: N.º

| Países | R.A. Madeira | Municípios | | | | | | | | | | |
|---------------------|----------------|---------------|-----------------|----------------|---------------|---------------|---------------|---------------|----------------|---------------|---------------|---------------|
| | | Calheta | Câmara de Lobos | Funchal | Machico | Ponta do Sol | Porto Moniz | Ribeira Brava | Santa Cruz | Santana | São Vicente | Porto Santo |
| Total Mensal | 859 452 | 60 112 | 21 582 | 546 045 | 21 980 | 15 934 | 10 503 | 11 287 | 109 347 | 16 914 | 21 063 | 24 685 |
| dos quais: | | | | | | | | | | | | |
| Portugal | 130 583 | 4 534 | 1 625 | 88 496 | 3 486 | 1 288 | 1 333 | 1 259 | 14 425 | 1 669 | 2 487 | 9 981 |
| Alemanha | 211 585 | 24 972 | 6 119 | 108 317 | 3 884 | 7 120 | 2 939 | 4 335 | 40 335 | 5 898 | 4 892 | 2 774 |
| Áustria | 10 705 | 934 | 300 | 5 594 | 208 | 274 | 162 | 188 | 2 497 | 192 | 271 | 85 |
| Bélgica | 8 378 | 608 | 247 | 4 179 | 387 | 116 | 232 | 143 | 1 800 | 312 | 302 | 52 |
| Dinamarca | 28 148 | 289 | 186 | 17 199 | 338 | 186 | 29 | 54 | 625 | 46 | 120 | 9 076 |
| Espanha | 12 337 | 543 | 408 | 8 408 | 491 | 116 | 217 | 316 | 1 021 | 391 | 342 | 84 |
| Finlândia | 18 407 | 359 | 53 | 16 182 | 149 | 252 | 99 | 37 | 1 117 | 81 | 27 | 51 |
| França | 50 246 | 5 629 | 1 644 | 25 922 | 2 181 | 1 070 | 1 428 | 1 133 | 6 317 | 2 427 | 2 213 | 282 |
| Itália | 9 573 | 648 | 227 | 5 940 | 414 | 250 | 173 | 119 | 1 096 | 317 | 309 | 80 |
| Países Baixos | 21 421 | 2 394 | 1 378 | 9 965 | 593 | 476 | 284 | 375 | 4 042 | 866 | 944 | 104 |
| Polónia | 44 665 | 3 218 | 438 | 25 515 | 2 375 | 661 | 541 | 594 | 7 599 | 1 019 | 2 399 | 306 |
| Reino Unido | 168 270 | 5 737 | 6 468 | 138 724 | 1 990 | 1 225 | 720 | 800 | 8 836 | 803 | 2 187 | 780 |
| Suécia | 15 132 | 155 | 74 | 11 415 | 89 | 209 | 230 | 78 | 2 491 | 102 | 114 | 175 |
| Noruega | 8 484 | 125 | 21 | 7 249 | 207 | 68 | 84 | 7 | 633 | 59 | 13 | 18 |

Fonte: DREM, Inquérito à permanência de hóspedes na hotelaria e outros alojamentos (IPHH).

I.26 - Dormidas no alojamento turístico, por município e segundo os países de residência habitual dos hóspedes
Overnight stays in tourism accommodation, by municipality and country of residence

Abril 2023

Unidade: N.º

| Países | R.A. Madeira | Municípios | | | | | | | | | | |
|---------------------|----------------|---------------|-----------------|----------------|---------------|---------------|---------------|---------------|----------------|---------------|---------------|---------------|
| | | Calheta | Câmara de Lobos | Funchal | Machico | Ponta do Sol | Porto Moniz | Ribeira Brava | Santa Cruz | Santana | São Vicente | Porto Santo |
| Total Mensal | 940 646 | 72 052 | 22 911 | 587 563 | 19 656 | 17 862 | 11 490 | 13 311 | 114 322 | 17 785 | 23 047 | 40 647 |
| dos quais: | | | | | | | | | | | | |
| Portugal | 165 940 | 6 771 | 2 058 | 99 176 | 3 539 | 1 859 | 1 579 | 1 595 | 16 378 | 1 671 | 4 053 | 27 261 |
| Alemanha | 197 328 | 22 558 | 5 587 | 101 956 | 3 126 | 6 353 | 2 491 | 4 876 | 37 753 | 5 595 | 4 890 | 2 143 |
| Áustria | 15 460 | 1 147 | 377 | 8 953 | 289 | 626 | 256 | 184 | 3 023 | 223 | 318 | 64 |
| Bélgica | 18 389 | 1 706 | 462 | 10 216 | 629 | 416 | 271 | 274 | 3 087 | 673 | 567 | 88 |
| Dinamarca | 18 532 | 202 | 121 | 9 844 | 50 | 94 | 28 | 58 | 626 | 78 | 19 | 7 412 |
| Espanha | 17 223 | 1 055 | 432 | 11 445 | 587 | 276 | 192 | 272 | 1 668 | 494 | 544 | 258 |
| Finlândia | 15 663 | 274 | 8 | 14 613 | 38 | 95 | 28 | 41 | 497 | 15 | 29 | 25 |
| França | 93 333 | 10 355 | 3 859 | 49 216 | 4 444 | 2 239 | 2 230 | 2 308 | 11 460 | 3 304 | 3 487 | 431 |
| Itália | 11 709 | 1 104 | 297 | 7 411 | 361 | 150 | 171 | 235 | 1 143 | 260 | 253 | 324 |
| Países Baixos | 30 525 | 3 853 | 1 556 | 14 783 | 538 | 907 | 573 | 359 | 5 167 | 1 451 | 1 144 | 194 |
| Polónia | 40 269 | 3 518 | 800 | 24 474 | 1 217 | 685 | 374 | 223 | 5 759 | 535 | 2 386 | 298 |
| Reino Unido | 153 444 | 6 891 | 4 497 | 126 462 | 1 294 | 1 352 | 801 | 810 | 8 897 | 739 | 982 | 719 |
| Suécia | 10 318 | 205 | 35 | 8 326 | 161 | 96 | 40 | 14 | 1 082 | 68 | 58 | 233 |
| Noruega | 6 534 | 295 | 17 | 5 565 | 79 | 30 | 99 | 66 | 340 | 32 | 3 | 8 |

Fonte: DREM, Inquérito à permanência de hóspedes na hotelaria e outros alojamentos (IPHH).

I.26 - Dormidas no alojamento turístico, por município e segundo os países de residência habitual dos hóspedes

Overnight stays in tourism accommodation, by municipality and country of residence

Maio 2023

Unidade: N.º

| Países | R.A. Madeira | Municípios | | | | | | | | | | |
|---------------------|----------------|---------------|-----------------|----------------|---------------|---------------|---------------|---------------|----------------|---------------|---------------|---------------|
| | | Calheta | Câmara de Lobos | Funchal | Machico | Ponta do Sol | Porto Moniz | Ribeira Brava | Santa Cruz | Santana | São Vicente | Porto Santo |
| Total Mensal | 967 566 | 70 276 | 23 065 | 600 389 | 22 594 | 18 033 | 11 275 | 13 760 | 119 368 | 17 670 | 24 688 | 46 448 |
| dos quais: | | | | | | | | | | | | |
| Portugal | 131 620 | 5 076 | 1 746 | 78 720 | 2 582 | 1 505 | 1 212 | 1 505 | 11 354 | 1 247 | 2 509 | 24 164 |
| Alemanha | 203 706 | 21 226 | 5 689 | 105 555 | 3 160 | 6 076 | 2 560 | 4 687 | 42 964 | 5 145 | 4 038 | 2 606 |
| Áustria | 19 575 | 994 | 472 | 11 773 | 285 | 619 | 218 | 175 | 3 906 | 340 | 663 | 130 |
| Bélgica | 26 979 | 2 644 | 620 | 16 359 | 753 | 764 | 351 | 497 | 3 409 | 775 | 618 | 189 |
| Dinamarca | 10 394 | 141 | 182 | 4 587 | 130 | 83 | 65 | 19 | 579 | 88 | 80 | 4 440 |
| Espanha | 14 093 | 973 | 415 | 9 082 | 428 | 204 | 217 | 249 | 1 394 | 293 | 442 | 396 |
| Finlândia | 9 559 | 276 | 32 | 8 614 | 145 | 51 | 34 | 18 | 278 | 75 | 26 | 10 |
| França | 105 424 | 9 882 | 2 961 | 62 134 | 5 322 | 2 252 | 2 232 | 2 108 | 9 843 | 3 372 | 4 302 | 1 016 |
| Itália | 12 644 | 937 | 303 | 7 778 | 368 | 226 | 143 | 286 | 1 656 | 265 | 284 | 398 |
| Países Baixos | 44 073 | 5 063 | 1 772 | 22 331 | 834 | 1 054 | 603 | 810 | 7 578 | 2 122 | 1 480 | 426 |
| Polónia | 46 959 | 3 750 | 1 017 | 26 874 | 2 317 | 703 | 261 | 461 | 7 051 | 587 | 3 467 | 471 |
| Reino Unido | 175 873 | 6 628 | 4 235 | 138 945 | 1 188 | 1 057 | 888 | 690 | 10 197 | 771 | 866 | 10 408 |
| Suécia | 5 643 | 122 | 19 | 4 107 | 104 | 94 | 57 | 32 | 793 | 54 | 29 | 232 |
| Noruega | 4 727 | 118 | 189 | 3 427 | 61 | 35 | 204 | 36 | 514 | 91 | 33 | 19 |

Fonte: DREM, Inquérito à permanência de hóspedes na hotelaria e outros alojamentos (IPHH).

I.26 - Dormidas no alojamento turístico, por município e segundo os países de residência habitual dos hóspedes
Overnight stays in tourism accommodation, by municipality and country of residence

Junho 2023

Unidade: N.º

| Países | R.A. Madeira | Municípios | | | | | | | | | | |
|---------------------|----------------|---------------|-----------------|----------------|---------------|---------------|---------------|---------------|----------------|---------------|---------------|---------------|
| | | Calheta | Câmara de Lobos | Funchal | Machico | Ponta do Sol | Porto Moniz | Ribeira Brava | Santa Cruz | Santana | São Vicente | Porto Santo |
| Total Mensal | 973 532 | 69 307 | 22 163 | 590 177 | 20 819 | 17 162 | 10 626 | 13 955 | 117 746 | 16 342 | 23 704 | 71 531 |
| dos quais: | | | | | | | | | | | | |
| Portugal | 169 529 | 6 362 | 2 677 | 89 527 | 2 036 | 1 773 | 1 389 | 2 176 | 13 161 | 1 548 | 1 804 | 47 076 |
| Alemanha | 185 211 | 21 243 | 5 154 | 94 012 | 2 301 | 6 014 | 2 127 | 3 379 | 38 787 | 5 071 | 4 012 | 3 111 |
| Áustria | 13 743 | 1 353 | 296 | 7 900 | 179 | 311 | 206 | 174 | 2 726 | 234 | 188 | 176 |
| Bélgica | 20 908 | 1 626 | 397 | 12 618 | 504 | 438 | 325 | 329 | 3 197 | 623 | 691 | 160 |
| Dinamarca | 8 620 | 208 | 61 | 4 325 | 77 | 137 | 23 | 17 | 437 | 41 | 28 | 3 266 |
| Espanha | 19 963 | 1 243 | 883 | 13 095 | 454 | 208 | 273 | 429 | 1 805 | 469 | 866 | 238 |
| Finlândia | 6 515 | 212 | 36 | 5 673 | 30 | 58 | 51 | 158 | 204 | 46 | 35 | 12 |
| França | 79 777 | 7 023 | 2 055 | 45 402 | 5 426 | 1 415 | 1 802 | 2 259 | 7 661 | 2 526 | 3 406 | 802 |
| Itália | 17 199 | 1 023 | 424 | 8 915 | 566 | 279 | 285 | 379 | 1 728 | 312 | 316 | 2 972 |
| Países Baixos | 45 340 | 4 620 | 1 545 | 25 013 | 779 | 805 | 665 | 844 | 7 757 | 1 761 | 1 283 | 268 |
| Polónia | 52 483 | 3 639 | 1 723 | 28 672 | 2 406 | 668 | 398 | 680 | 8 899 | 720 | 4 358 | 320 |
| Reino Unido | 193 752 | 7 456 | 4 178 | 151 056 | 1 456 | 1 286 | 520 | 878 | 13 059 | 793 | 1 125 | 11 945 |
| Suécia | 4 937 | 320 | 76 | 3 557 | 42 | 110 | 85 | 52 | 539 | 14 | 66 | 76 |
| Noruega | 3 592 | 60 | 57 | 2 800 | 95 | 2 | 26 | 78 | 386 | 17 | 65 | 6 |

Fonte: DREM, Inquérito à permanência de hóspedes na hotelaria e outros alojamentos (IPHH).

I.26 - Dormidas no alojamento turístico, por município e segundo os países de residência habitual dos hóspedes

Overnight stays in tourism accommodation, by municipality and country of residence

Julho 2023

Unidade: N.º

| Países | R.A. Madeira | Municípios | | | | | | | | | | |
|---------------------|------------------|---------------|-----------------|----------------|---------------|---------------|---------------|---------------|----------------|---------------|---------------|---------------|
| | | Calheta | Câmara de Lobos | Funchal | Machico | Ponta do Sol | Porto Moniz | Ribeira Brava | Santa Cruz | Santana | São Vicente | Porto Santo |
| Total Mensal | 1 103 907 | 83 763 | 26 623 | 655 007 | 23 148 | 19 927 | 14 257 | 16 195 | 135 916 | 18 312 | 28 401 | 82 358 |
| dos quais: | | | | | | | | | | | | |
| Portugal | 179 290 | 7 176 | 2 036 | 89 102 | 2 421 | 1 993 | 2 680 | 2 346 | 12 273 | 1 398 | 2 172 | 55 693 |
| Alemanha | 186 086 | 22 178 | 4 692 | 92 137 | 2 720 | 5 480 | 2 231 | 3 990 | 40 650 | 4 648 | 4 091 | 3 269 |
| Áustria | 16 858 | 2 062 | 328 | 8 604 | 362 | 523 | 401 | 303 | 3 403 | 281 | 447 | 144 |
| Bélgica | 32 321 | 4 577 | 856 | 16 533 | 782 | 908 | 558 | 569 | 4 997 | 1 243 | 1 034 | 264 |
| Dinamarca | 15 285 | 801 | 145 | 9 525 | 265 | 281 | 191 | 213 | 1 304 | 175 | 207 | 2 178 |
| Espanha | 46 550 | 2 472 | 1 148 | 32 818 | 887 | 768 | 487 | 806 | 4 301 | 940 | 1 382 | 541 |
| Finlândia | 7 496 | 175 | 0 | 6 907 | 10 | 87 | 28 | 12 | 245 | 19 | 1 | 12 |
| França | 84 035 | 11 874 | 3 172 | 40 835 | 4 006 | 2 351 | 2 471 | 2 306 | 8 879 | 3 068 | 4 009 | 1 064 |
| Itália | 19 072 | 1 037 | 512 | 10 492 | 680 | 335 | 304 | 475 | 1 565 | 479 | 286 | 2 907 |
| Países Baixos | 50 421 | 5 233 | 1 205 | 28 787 | 864 | 1 175 | 774 | 708 | 7 577 | 2 192 | 1 510 | 396 |
| Polónia | 64 181 | 3 267 | 1 718 | 34 880 | 3 502 | 690 | 384 | 733 | 11 303 | 892 | 6 461 | 351 |
| Reino Unido | 204 203 | 8 389 | 6 781 | 154 234 | 1 471 | 1 394 | 682 | 733 | 16 160 | 527 | 705 | 13 127 |
| Suécia | 5 745 | 310 | 62 | 4 252 | 76 | 134 | 54 | 81 | 433 | 113 | 182 | 48 |
| Noruega | 7 793 | 349 | 125 | 6 282 | 7 | 27 | 133 | 11 | 683 | 42 | 58 | 76 |

Fonte: DREM, Inquérito à permanência de hóspedes na hotelaria e outros alojamentos (IPHH).

I.26 - Dormidas no alojamento turístico, por município e segundo os países de residência habitual dos hóspedes
Overnight stays in tourism accommodation, by municipality and country of residence

Agosto 2023

Unidade: N.º

| Países | R.A. Madeira | Municípios | | | | | | | | | | |
|---------------------|------------------|---------------|-----------------|----------------|---------------|---------------|---------------|---------------|----------------|---------------|---------------|---------------|
| | | Calheta | Câmara de Lobos | Funchal | Machico | Ponta do Sol | Porto Moniz | Ribeira Brava | Santa Cruz | Santana | São Vicente | Porto Santo |
| Total Mensal | 1 173 081 | 85 883 | 30 002 | 694 697 | 24 563 | 21 864 | 14 712 | 18 161 | 142 880 | 19 463 | 28 739 | 92 117 |
| dos quais: | | | | | | | | | | | | |
| Portugal | 214 534 | 8 045 | 3 184 | 109 345 | 2 666 | 2 113 | 1 959 | 2 971 | 14 435 | 1 572 | 3 353 | 64 891 |
| Alemanha | 195 519 | 23 266 | 4 752 | 97 192 | 2 820 | 6 477 | 3 018 | 4 032 | 41 707 | 4 906 | 3 972 | 3 377 |
| Áustria | 15 960 | 1 332 | 456 | 8 809 | 479 | 455 | 316 | 238 | 3 004 | 437 | 283 | 151 |
| Bélgica | 24 012 | 2 443 | 649 | 12 717 | 496 | 558 | 402 | 554 | 4 331 | 1 062 | 677 | 123 |
| Dinamarca | 7 448 | 227 | 89 | 5 954 | 167 | 78 | 68 | 47 | 656 | 67 | 64 | 31 |
| Espanha | 68 860 | 4 317 | 1 582 | 49 319 | 1 381 | 897 | 489 | 1 559 | 5 597 | 1 821 | 1 060 | 838 |
| Finlândia | 6 866 | 299 | 10 | 6 234 | 66 | 71 | 12 | 4 | 123 | 31 | 5 | 11 |
| França | 110 770 | 15 288 | 4 310 | 54 525 | 5 045 | 3 650 | 3 414 | 2 588 | 11 558 | 4 067 | 4 749 | 1 576 |
| Itália | 37 594 | 2 210 | 719 | 20 663 | 1 127 | 918 | 787 | 905 | 3 899 | 602 | 772 | 4 992 |
| Países Baixos | 53 711 | 5 276 | 1 518 | 31 144 | 1 059 | 1 040 | 848 | 937 | 8 615 | 1 679 | 1 243 | 352 |
| Polónia | 65 815 | 3 016 | 1 636 | 35 223 | 3 471 | 640 | 395 | 824 | 13 338 | 771 | 6 125 | 376 |
| Reino Unido | 202 314 | 8 073 | 7 611 | 150 951 | 1 494 | 1 557 | 473 | 687 | 16 477 | 471 | 781 | 13 739 |
| Suécia | 3 401 | 160 | 16 | 2 559 | 71 | 66 | 27 | 31 | 407 | 10 | 14 | 40 |
| Noruega | 2 758 | 58 | 95 | 2 322 | 59 | 26 | 19 | 6 | 87 | 1 | 14 | 71 |

Fonte: DREM, Inquérito à permanência de hóspedes na hotelaria e outros alojamentos (IPHH).

I.26 - Dormidas no alojamento turístico, por município e segundo os países de residência habitual dos hóspedes

Overnight stays in tourism accommodation, by municipality and country of residence

Setembro 2023

Unidade: N.º

| Países | R.A. Madeira | Municípios | | | | | | | | | | |
|---------------------|------------------|---------------|-----------------|----------------|---------------|---------------|---------------|---------------|----------------|---------------|---------------|---------------|
| | | Calheta | Câmara de Lobos | Funchal | Machico | Ponta do Sol | Porto Moniz | Ribeira Brava | Santa Cruz | Santana | São Vicente | Porto Santo |
| Total Mensal | 1 045 306 | 75 373 | 24 786 | 626 347 | 23 072 | 19 812 | 13 573 | 17 214 | 124 391 | 17 672 | 28 119 | 74 947 |
| dos quais: | | | | | | | | | | | | |
| Portugal | 166 657 | 7 072 | 2 676 | 84 355 | 2 430 | 2 117 | 1 488 | 2 392 | 11 453 | 1 486 | 2 074 | 49 114 |
| Alemanha | 214 498 | 25 608 | 5 395 | 105 236 | 2 962 | 7 125 | 3 000 | 4 709 | 45 019 | 5 928 | 4 507 | 5 009 |
| Áustria | 14 606 | 1 344 | 364 | 7 037 | 328 | 382 | 352 | 166 | 3 738 | 340 | 463 | 92 |
| Bélgica | 20 566 | 2 099 | 450 | 11 446 | 657 | 369 | 430 | 470 | 2 832 | 665 | 1 001 | 147 |
| Dinamarca | 7 967 | 178 | 61 | 4 933 | 95 | 62 | 26 | 170 | 246 | 54 | 38 | 2 104 |
| Espanha | 31 018 | 1 688 | 851 | 21 249 | 618 | 375 | 406 | 829 | 2 492 | 621 | 1 676 | 213 |
| Finlândia | 6 565 | 144 | 42 | 6 010 | 44 | 48 | 4 | 12 | 200 | 6 | 49 | 6 |
| França | 72 616 | 6 637 | 2 283 | 40 225 | 4 539 | 1 620 | 2 202 | 2 181 | 6 043 | 2 449 | 3 638 | 799 |
| Itália | 23 687 | 1 403 | 341 | 12 195 | 961 | 540 | 375 | 548 | 1 871 | 443 | 711 | 4 299 |
| Países Baixos | 42 051 | 4 032 | 1 495 | 23 031 | 987 | 776 | 916 | 627 | 6 986 | 1 582 | 1 337 | 282 |
| Polónia | 59 737 | 4 069 | 1 516 | 32 374 | 3 132 | 986 | 468 | 921 | 9 663 | 790 | 5 550 | 268 |
| Reino Unido | 213 015 | 7 748 | 5 742 | 168 129 | 1 455 | 1 517 | 631 | 893 | 13 816 | 652 | 1 256 | 11 176 |
| Suécia | 3 506 | 178 | 13 | 2 705 | 132 | 56 | 15 | 19 | 192 | 36 | 80 | 80 |
| Noruega | 4 574 | 354 | 106 | 3 820 | 63 | 28 | 20 | 40 | 111 | 9 | 6 | 17 |

Fonte: DREM, Inquérito à permanência de hóspedes na hotelaria e outros alojamentos (IPHH).

I.26 - Dormidas no alojamento turístico, por município e segundo os países de residência habitual dos hóspedes
Overnight stays in tourism accommodation, by municipality and country of residence

Outubro 2023

Unidade: N.º

| Países | R.A. Madeira | Municípios | | | | | | | | | | |
|---------------------|----------------|---------------|-----------------|----------------|---------------|---------------|---------------|---------------|----------------|---------------|---------------|---------------|
| | | Calheta | Câmara de Lobos | Funchal | Machico | Ponta do Sol | Porto Moniz | Ribeira Brava | Santa Cruz | Santana | São Vicente | Porto Santo |
| Total Mensal | 983 705 | 69 093 | 21 662 | 610 636 | 20 214 | 18 448 | 12 682 | 14 546 | 118 296 | 16 641 | 24 677 | 56 810 |
| dos quais: | | | | | | | | | | | | |
| Portugal | 147 000 | 5 941 | 2 060 | 84 172 | 2 162 | 1 654 | 1 346 | 2 040 | 10 780 | 1 641 | 2 479 | 32 725 |
| Alemanha | 213 935 | 23 741 | 5 077 | 106 602 | 3 410 | 6 271 | 3 098 | 3 952 | 47 194 | 5 623 | 4 459 | 4 508 |
| Áustria | 12 304 | 1 090 | 260 | 6 941 | 213 | 503 | 311 | 208 | 1 918 | 207 | 268 | 385 |
| Bélgica | 11 896 | 1 363 | 253 | 5 778 | 251 | 282 | 326 | 253 | 2 325 | 477 | 535 | 53 |
| Dinamarca | 15 773 | 362 | 244 | 8 479 | 72 | 361 | 36 | 143 | 667 | 60 | 45 | 5 304 |
| Espanha | 21 535 | 953 | 707 | 13 542 | 608 | 191 | 295 | 814 | 2 160 | 562 | 1 334 | 369 |
| Finlândia | 15 848 | 286 | 34 | 14 764 | 163 | 120 | 15 | 21 | 338 | 16 | 82 | 9 |
| França | 66 062 | 7 053 | 1 700 | 35 714 | 3 225 | 1 971 | 1 804 | 1 799 | 6 754 | 2 249 | 2 957 | 836 |
| Itália | 19 447 | 996 | 313 | 11 303 | 480 | 300 | 397 | 482 | 1 613 | 353 | 468 | 2 742 |
| Países Baixos | 29 592 | 3 689 | 1 207 | 15 322 | 598 | 744 | 713 | 372 | 4 584 | 1 204 | 843 | 316 |
| Polónia | 47 199 | 2 807 | 788 | 26 742 | 2 014 | 524 | 679 | 805 | 7 312 | 811 | 4 156 | 561 |
| Reino Unido | 204 071 | 7 531 | 5 299 | 165 078 | 1 675 | 1 538 | 800 | 943 | 12 557 | 946 | 1 669 | 6 035 |
| Suécia | 12 927 | 227 | 43 | 10 280 | 139 | 149 | 136 | 39 | 1 536 | 34 | 41 | 303 |
| Noruega | 8 485 | 104 | 103 | 7 531 | 40 | 45 | 129 | 88 | 305 | 24 | 56 | 60 |

Fonte: DREM, Inquérito à permanência de hóspedes na hotelaria e outros alojamentos (IPHH).

I.26 - Dormidas no alojamento turístico, por município e segundo os países de residência habitual dos hóspedes

Overnight stays in tourism accommodation, by municipality and country of residence

Novembro 2023

Unidade: N.º

| Países | R.A. Madeira | Municípios | | | | | | | | | | |
|---------------------|----------------|---------------|-----------------|----------------|---------------|---------------|---------------|---------------|---------------|---------------|---------------|---------------|
| | | Calheta | Câmara de Lobos | Funchal | Machico | Ponta do Sol | Porto Moniz | Ribeira Brava | Santa Cruz | Santana | São Vicente | Porto Santo |
| Total Mensal | 795 018 | 54 292 | 15 384 | 518 557 | 18 640 | 15 384 | 10 852 | 10 056 | 96 704 | 13 077 | 19 332 | 22 740 |
| dos quais: | | | | | | | | | | | | |
| Portugal | 95 340 | 4 975 | 1 338 | 59 116 | 1 748 | 1 583 | 1 203 | 1 600 | 9 334 | 1 573 | 2 951 | 9 919 |
| Alemanha | 191 406 | 21 134 | 3 254 | 101 507 | 3 418 | 6 248 | 2 750 | 2 866 | 41 210 | 4 239 | 2 915 | 1 865 |
| Áustria | 8 243 | 839 | 199 | 4 479 | 212 | 304 | 224 | 103 | 1 422 | 172 | 185 | 104 |
| Bélgica | 8 932 | 908 | 258 | 4 529 | 334 | 242 | 177 | 238 | 1 497 | 294 | 429 | 26 |
| Dinamarca | 20 682 | 725 | 62 | 10 013 | 316 | 215 | 88 | 53 | 856 | 101 | 95 | 8 158 |
| Espanha | 13 366 | 687 | 336 | 7 901 | 646 | 137 | 222 | 375 | 1 919 | 407 | 597 | 139 |
| Finlândia | 23 197 | 327 | 34 | 21 272 | 78 | 307 | 120 | 95 | 793 | 64 | 38 | 69 |
| França | 29 548 | 3 118 | 794 | 14 841 | 1 337 | 630 | 1 132 | 1 075 | 3 471 | 1 393 | 1 490 | 267 |
| Itália | 10 972 | 808 | 113 | 6 940 | 398 | 246 | 271 | 294 | 1 074 | 285 | 303 | 240 |
| Países Baixos | 23 722 | 2 300 | 673 | 13 469 | 710 | 702 | 498 | 404 | 3 390 | 757 | 758 | 61 |
| Polónia | 45 907 | 2 955 | 903 | 26 501 | 2 269 | 740 | 756 | 356 | 6 403 | 938 | 3 812 | 274 |
| Reino Unido | 170 547 | 6 614 | 5 008 | 142 430 | 1 814 | 1 125 | 715 | 911 | 9 334 | 783 | 1 427 | 386 |
| Suécia | 19 758 | 510 | 183 | 16 320 | 156 | 228 | 190 | 50 | 1 872 | 75 | 91 | 83 |
| Noruega | 12 991 | 247 | 154 | 11 758 | 31 | 54 | 58 | 10 | 554 | 34 | 45 | 46 |

Fonte: DREM, Inquérito à permanência de hóspedes na hotelaria e outros alojamentos (IPHH).

I.26 - Dormidas no alojamento turístico, por município e segundo os países de residência habitual dos hóspedes
Overnight stays in tourism accommodation, by municipality and country of residence

Dezembro 2023

Unidade: N.º

| Países | R.A. Madeira | Municípios | | | | | | | | | | |
|---------------------|----------------|---------------|-----------------|----------------|---------------|---------------|---------------|---------------|---------------|---------------|---------------|---------------|
| | | Calheta | Câmara de Lobos | Funchal | Machico | Ponta do Sol | Porto Moniz | Ribeira Brava | Santa Cruz | Santana | São Vicente | Porto Santo |
| Total Mensal | 700 577 | 44 372 | 12 680 | 460 408 | 17 667 | 14 175 | 10 342 | 10 631 | 85 946 | 10 819 | 17 145 | 16 392 |
| dos quais: | | | | | | | | | | | | |
| Portugal | 106 790 | 4 586 | 1 602 | 72 027 | 2 776 | 1 606 | 1 770 | 1 598 | 10 762 | 2 269 | 2 398 | 5 396 |
| Alemanha | 154 303 | 14 880 | 2 709 | 83 501 | 3 530 | 5 046 | 1 930 | 2 584 | 32 446 | 3 356 | 2 482 | 1 839 |
| Áustria | 6 729 | 650 | 64 | 3 439 | 232 | 199 | 162 | 163 | 1 522 | 99 | 129 | 70 |
| Bélgica | 7 430 | 664 | 99 | 4 229 | 95 | 178 | 172 | 267 | 1 151 | 348 | 194 | 33 |
| Dinamarca | 19 389 | 511 | 158 | 11 852 | 227 | 220 | 86 | 169 | 837 | 66 | 175 | 5 088 |
| Espanha | 18 467 | 1 028 | 286 | 11 835 | 700 | 346 | 551 | 324 | 1 884 | 516 | 836 | 161 |
| Finlândia | 18 534 | 329 | 58 | 16 890 | 96 | 183 | 32 | 68 | 750 | 69 | 28 | 31 |
| França | 23 760 | 2 691 | 807 | 12 242 | 882 | 521 | 708 | 577 | 3 276 | 817 | 1 034 | 205 |
| Itália | 9 072 | 479 | 170 | 5 383 | 516 | 263 | 296 | 280 | 927 | 204 | 440 | 114 |
| Países Baixos | 19 781 | 2 349 | 360 | 11 232 | 450 | 623 | 336 | 453 | 2 919 | 454 | 509 | 96 |
| Polónia | 46 659 | 3 246 | 761 | 25 627 | 2 459 | 738 | 1 014 | 905 | 6 793 | 464 | 4 315 | 337 |
| Reino Unido | 145 427 | 4 665 | 3 286 | 122 823 | 1 405 | 1 186 | 626 | 859 | 8 719 | 399 | 1 113 | 346 |
| Suécia | 11 992 | 390 | 121 | 9 604 | 102 | 178 | 115 | 110 | 1 168 | 54 | 65 | 85 |
| Noruega | 7 451 | 49 | 269 | 4 585 | 88 | 67 | 25 | 78 | 464 | 21 | 80 | 1 725 |

Fonte: DREM, Inquérito à permanência de hóspedes na hotelaria e outros alojamentos (IPHH).

I.27 - Dormidas no alojamento turístico, por município e segundo os países de residência habitual dos hóspedes – valores acumulados
Overnight stays in tourism accommodation, by municipality and country of residence – cumulative values

Acumulado 2023

Unidade: N.º

| Países | R.A. Madeira | Municípios | | | | | | | | | | |
|---------------|-------------------|----------------|-----------------|------------------|----------------|----------------|----------------|----------------|------------------|----------------|----------------|----------------|
| | | Calheta | Câmara de Lobos | Funchal | Machico | Ponta do Sol | Porto Moniz | Ribeira Brava | Santa Cruz | Santana | São Vicente | Porto Santo |
| Total | 10 953 134 | 777 812 | 251 658 | 6 832 175 | 246 648 | 205 353 | 137 925 | 155 506 | 1 334 340 | 188 573 | 270 939 | 552 205 |
| dos quais: | | | | | | | | | | | | |
| Portugal | 1 705 460 | 69 745 | 23 688 | 991 278 | 31 298 | 19 563 | 18 933 | 21 123 | 145 155 | 19 437 | 30 920 | 334 320 |
| Alemanha | 2 250 339 | 254 378 | 53 621 | 1 151 697 | 35 825 | 73 042 | 29 632 | 45 419 | 469 318 | 57 951 | 46 848 | 32 608 |
| Áustria | 149 022 | 12 946 | 3 368 | 82 618 | 3 125 | 4 768 | 2 813 | 2 160 | 29 449 | 2 771 | 3 533 | 1 471 |
| Bélgica | 193 839 | 19 926 | 4 446 | 106 577 | 5 342 | 4 668 | 3 644 | 3 895 | 30 686 | 6 926 | 6 530 | 1 199 |
| Dinamarca | 201 362 | 5 233 | 1 832 | 120 243 | 2 073 | 2 322 | 802 | 1 150 | 8 440 | 929 | 1 220 | 57 118 |
| Espanha | 285 844 | 16 165 | 7 480 | 193 386 | 7 590 | 3 826 | 3 804 | 6 370 | 26 827 | 7 192 | 9 797 | 3 407 |
| Finlândia | 169 620 | 3 321 | 495 | 153 932 | 1 084 | 1 724 | 582 | 529 | 6 734 | 535 | 386 | 298 |
| França | 782 507 | 87 363 | 25 916 | 414 855 | 39 403 | 19 557 | 21 482 | 19 731 | 84 071 | 28 449 | 34 040 | 7 640 |
| Itália | 189 895 | 11 685 | 4 075 | 109 200 | 6 771 | 3 962 | 3 695 | 4 212 | 18 477 | 3 980 | 4 628 | 19 210 |
| Países Baixos | 392 174 | 42 436 | 13 726 | 211 604 | 8 128 | 9 106 | 6 806 | 6 327 | 64 424 | 14 832 | 12 177 | 2 608 |
| Polónia | 613 706 | 39 363 | 12 690 | 341 799 | 31 260 | 8 891 | 6 879 | 7 547 | 101 167 | 9 357 | 50 748 | 4 005 |
| Reino Unido | 2 150 503 | 80 656 | 65 269 | 1 724 203 | 18 971 | 15 300 | 8 156 | 9 791 | 136 309 | 8 346 | 14 147 | 69 355 |
| Suécia | 123 335 | 3 044 | 759 | 98 210 | 1 478 | 1 693 | 1 119 | 610 | 13 446 | 713 | 830 | 1 433 |
| Noruega | 86 588 | 2 162 | 1 363 | 72 613 | 855 | 643 | 879 | 468 | 4 584 | 418 | 506 | 2 097 |

Fonte: DREM, Inquérito à permanência de hóspedes na hotelaria e outros alojamentos (IPHH).

I.28 - Taxa líquida de ocupação-cama no alojamento turístico por município e mês
Net bed occupancy rate in tourism accommodation by municipality and month

Ano: 2023

Unidade: %

| Região Municípios | Meses | | | | | | | | | | | | Acumulado 2023 |
|----------------------|-------------|-------------|-------------|-------------|-------------|-------------|-------------|-------------|-------------|-------------|-------------|-------------|-------------------|
| | Janeiro | Fevereiro | Março | Abril | Maió | Junho | Julho | Agosto | Setembro | Outubro | Novembro | Dezembro | |
| R.A. Madeira | 51,4 | 59,6 | 63,1 | 68,1 | 68,8 | 70,1 | 72,7 | 75,6 | 74,0 | 67,4 | 60,9 | 50,6 | 65,5 |
| Madeira | 55,0 | 63,0 | 66,1 | 69,9 | 70,5 | 70,8 | 73,3 | 75,8 | 74,5 | 69,0 | 62,3 | 51,5 | 66,9 |
| Calheta | 49,3 | 47,3 | 54,9 | 65,7 | 62,7 | 65,3 | 68,4 | 71,5 | 65,6 | 58,4 | 53,9 | 36,7 | 58,7 |
| Câmara de Lobos | 33,9 | 53,9 | 58,6 | 61,9 | 61,7 | 60,1 | 69,5 | 76,9 | 67,1 | 56,6 | 41,3 | 31,4 | 56,2 |
| Funchal | 58,4 | 64,6 | 66,4 | 71,1 | 72,2 | 72,3 | 73,7 | 76,2 | 75,8 | 71,4 | 65,3 | 54,2 | 68,6 |
| Machico | 49,8 | 59,5 | 68,7 | 59,8 | 67,7 | 65,4 | 65,5 | 71,9 | 68,3 | 55,6 | 61,7 | 51,2 | 62,1 |
| Ponta do Sol | 64,7 | 66,7 | 71,9 | 71,1 | 68,5 | 71,8 | 77,3 | 73,9 | 70,6 | 67,2 | 63,6 | 54,8 | 68,4 |
| Porto Moniz | 52,6 | 67,5 | 66,4 | 75,7 | 64,1 | 65,7 | 71,8 | 69,5 | 68,9 | 66,8 | 63,3 | 56,3 | 65,6 |
| Ribeira Brava | 34,1 | 46,4 | 56,3 | 59,7 | 43,0 | 48,0 | 50,7 | 56,6 | 58,9 | 45,4 | 31,8 | 31,2 | 46,6 |
| Santa Cruz | 51,0 | 67,4 | 73,8 | 71,5 | 74,2 | 75,1 | 80,8 | 81,9 | 79,4 | 73,3 | 63,6 | 53,1 | 70,6 |
| Santana | 39,3 | 54,7 | 62,5 | 66,5 | 66,1 | 62,6 | 64,7 | 65,7 | 68,4 | 59,2 | 48,7 | 38,9 | 58,3 |
| São Vicente | 41,4 | 54,5 | 57,1 | 60,9 | 61,4 | 60,4 | 68,1 | 70,5 | 68,4 | 57,7 | 49,7 | 41,6 | 58,0 |
| Porto Santo | 10,3 | 15,9 | 26,5 | 44,9 | 48,6 | 63,1 | 66,1 | 73,5 | 68,7 | 51,0 | 36,0 | 30,4 | 47,7 |

Fonte: DREM, Inquérito à permanência de hóspedes na hotelaria e outros alojamentos (IPHH).

Nota: O cálculo desta variável é efetuado tendo em conta os estabelecimentos com movimento de hóspedes no período de referência.

I.29 - Taxa líquida de ocupação-quarto no alojamento turístico por município e mês

Net room occupancy rate in tourism accommodation by municipality and month

Ano: 2023

Unidade: %

| Região | Meses | | | | | | | | | | | | Acumulado 2023 |
|---------------------|-------------|-------------|-------------|-------------|-------------|-------------|-------------|-------------|-------------|-------------|-------------|-------------|-------------------|
| | Janeiro | Fevereiro | Março | Abril | Maió | Junho | Julho | Agosto | Setembro | Outubro | Novembro | Dezembro | |
| R.A. Madeira | 60,9 | 70,3 | 75,0 | 78,1 | 80,2 | 81,3 | 82,8 | 85,6 | 85,8 | 78,3 | 71,2 | 59,9 | 75,9 |
| Madeira | 64,1 | 73,8 | 78,0 | 79,7 | 81,5 | 81,5 | 83,0 | 85,5 | 86,1 | 79,6 | 72,8 | 60,6 | 77,2 |
| Calheta | 54,3 | 52,5 | 64,3 | 75,3 | 75,6 | 73,6 | 77,7 | 79,3 | 77,8 | 67,8 | 61,8 | 44,7 | 67,3 |
| Câmara de Lobos | 45,8 | 69,2 | 74,2 | 73,9 | 73,0 | 73,1 | 76,6 | 88,5 | 84,1 | 68,4 | 51,0 | 38,8 | 68,0 |
| Funchal | 68,7 | 77,0 | 79,2 | 81,8 | 84,0 | 84,1 | 84,9 | 87,1 | 88,0 | 83,1 | 76,6 | 64,4 | 79,9 |
| Machico | 55,4 | 65,0 | 74,7 | 65,5 | 75,7 | 70,5 | 71,3 | 77,8 | 76,5 | 60,6 | 69,9 | 59,2 | 68,5 |
| Ponta do Sol | 73,7 | 76,3 | 82,3 | 80,8 | 78,9 | 80,5 | 83,6 | 83,4 | 81,1 | 77,8 | 76,1 | 65,0 | 78,2 |
| Porto Moniz | 63,9 | 73,3 | 76,4 | 81,0 | 72,6 | 73,0 | 79,7 | 79,7 | 81,7 | 73,9 | 75,6 | 69,5 | 75,1 |
| Ribeira Brava | 44,5 | 55,3 | 66,1 | 69,2 | 54,6 | 56,1 | 60,1 | 67,1 | 67,1 | 52,3 | 38,5 | 37,6 | 55,4 |
| Santa Cruz | 58,0 | 74,2 | 81,9 | 78,1 | 81,8 | 82,0 | 85,0 | 86,3 | 87,2 | 80,7 | 72,5 | 59,3 | 77,3 |
| Santana | 45,2 | 64,3 | 73,4 | 75,0 | 73,2 | 69,1 | 72,3 | 75,0 | 77,3 | 67,6 | 57,8 | 46,4 | 66,4 |
| São Vicente | 45,8 | 60,9 | 70,3 | 70,8 | 74,5 | 77,6 | 79,1 | 81,3 | 82,4 | 68,3 | 56,5 | 48,0 | 68,2 |
| Porto Santo | 16,4 | 22,5 | 35,8 | 55,9 | 61,6 | 79,1 | 80,4 | 87,0 | 83,2 | 63,4 | 43,2 | 43,5 | 58,8 |

Fonte: DREM, Inquérito à permanência de hóspedes na hotelaria e outros alojamentos (IPHH).

Nota: O cálculo desta variável é efetuado tendo em conta os estabelecimentos com movimento de hóspedes no período de referência.

I.30 - Proveitos, custos com o pessoal e RevPAR no alojamento turístico por município e mês
Revenue, staff costs and RevPAR in tourism accommodation by municipality and month
 (Continua / to be continued)

Ano: 2023 Unidade: Euros

| Região | Meses | | | | | | | | | | | | Acumulado |
|-----------------------------|------------|------------|------------|------------|------------|------------|------------|------------|------------|------------|------------|------------|-------------|
| | Janeiro | Fevereiro | Março | Abril | Maior | Junho | Julho | Agosto | Setembro | Outubro | Novembro | Dezembro | |
| Total R. A. Madeira | | | | | | | | | | | | | |
| Proveitos totais | 35 874 711 | 37 179 498 | 48 325 941 | 54 158 217 | 58 702 901 | 59 732 443 | 69 731 666 | 76 800 874 | 65 830 291 | 60 456 885 | 43 748 868 | 45 565 407 | 656 107 702 |
| Proveitos de aposento | 24 826 563 | 26 155 777 | 34 175 348 | 38 694 302 | 41 736 351 | 41 980 242 | 49 886 051 | 56 369 039 | 46 558 256 | 41 491 666 | 30 167 476 | 30 685 939 | 462 727 010 |
| Custos totais com o pessoal | 11 173 859 | 10 870 389 | 12 749 775 | 13 061 876 | 12 870 416 | 13 584 744 | 13 885 744 | 13 666 450 | 13 582 912 | 13 567 644 | 15 093 121 | 15 466 617 | 159 573 547 |
| RevPAR | 47,98 | 56,47 | 65,03 | 75,26 | 77,83 | 79,98 | 91,54 | 102,20 | 87,42 | 75,45 | 58,36 | 57,83 | 73,36 |
| ADR | 78,77 | 80,35 | 86,70 | 96,42 | 97,10 | 98,36 | 110,52 | 119,33 | 101,84 | 96,33 | 81,95 | 96,56 | 96,60 |
| Madeira | | | | | | | | | | | | | |
| Proveitos totais | 35 517 583 | 36 728 694 | 46 903 351 | 52 401 572 | 56 421 709 | 55 269 761 | 62 904 477 | 68 603 002 | 60 256 731 | 57 218 943 | 42 883 457 | 44 877 395 | 619 986 675 |
| Proveitos de aposento | 24 597 321 | 25 857 305 | 33 609 374 | 37 487 132 | 40 186 886 | 38 806 691 | 44 759 649 | 49 786 864 | 42 512 453 | 39 560 580 | 29 623 122 | 30 281 262 | 437 068 639 |
| Custos totais com o pessoal | 10 784 440 | 10 407 938 | 12 112 116 | 12 313 128 | 12 109 307 | 12 490 710 | 12 758 850 | 12 566 147 | 12 562 004 | 12 533 417 | 14 331 169 | 14 897 257 | 149 866 483 |
| RevPAR | 50,96 | 59,90 | 68,79 | 78,37 | 80,54 | 80,36 | 89,23 | 98,02 | 86,65 | 78,11 | 60,52 | 59,65 | 74,50 |
| ADR | 79,49 | 81,20 | 88,23 | 98,31 | 98,77 | 98,59 | 107,46 | 114,61 | 100,68 | 98,13 | 83,14 | 98,37 | 96,46 |
| Calheta | | | | | | | | | | | | | |
| Proveitos totais | 1 724 900 | 1 768 965 | 2 742 743 | 3 118 912 | 3 300 415 | 3 307 431 | 3 965 489 | 4 497 155 | 3 308 609 | 3 096 188 | 2 234 578 | 1 929 769 | 34 995 154 |
| Proveitos de aposento | 1 260 469 | 1 251 083 | 2 049 363 | 2 094 912 | 2 182 446 | 2 183 955 | 2 627 135 | 2 915 034 | 2 141 742 | 2 002 357 | 1 407 943 | 1 295 025 | 23 411 464 |
| Custos totais com o pessoal | 608 222 | 659 319 | 787 194 | 831 540 | 767 798 | 852 164 | 805 355 | 802 016 | 847 247 | 870 790 | 921 016 | 942 543 | 9 695 204 |
| RevPAR | 50,38 | 52,69 | 77,41 | 81,20 | 80,92 | 83,58 | 97,41 | 107,84 | 81,68 | 74,24 | 55,15 | 49,50 | 74,79 |
| ADR | 92,85 | 100,34 | 120,33 | 107,83 | 107,01 | 113,49 | 125,30 | 136,06 | 105,00 | 109,48 | 89,19 | 110,75 | 111,11 |
| Câmara de Lobos | | | | | | | | | | | | | |
| Proveitos totais | 592 809 | 704 689 | 1 048 300 | 1 193 921 | 1 193 740 | 1 178 787 | 1 368 492 | 1 509 704 | 1 435 214 | 1 188 604 | 787 783 | 695 684 | 12 897 727 |
| Proveitos de aposento | 449 696 | 533 954 | 806 285 | 908 935 | 943 468 | 917 215 | 1 054 738 | 1 182 228 | 1 091 901 | 909 618 | 582 690 | 521 668 | 9 902 396 |
| Custos totais com o pessoal | 210 890 | 242 038 | 318 998 | 291 252 | 291 112 | 288 702 | 313 131 | 294 690 | 285 863 | 274 300 | 441 503 | 327 087 | 3 579 566 |
| RevPAR | 29,31 | 38,52 | 52,54 | 61,21 | 61,48 | 61,77 | 68,32 | 76,58 | 72,79 | 58,69 | 38,85 | 33,66 | 54,57 |
| ADR | 63,94 | 55,64 | 70,84 | 82,86 | 84,19 | 84,51 | 89,23 | 86,49 | 86,56 | 85,85 | 76,23 | 86,74 | 80,25 |
| Funchal | | | | | | | | | | | | | |
| Proveitos totais | 27 122 753 | 27 664 380 | 34 385 103 | 38 383 313 | 41 303 766 | 40 310 029 | 45 539 575 | 49 671 478 | 43 693 622 | 42 168 967 | 31 717 622 | 34 365 516 | 456 326 124 |
| Proveitos de aposento | 18 674 669 | 19 444 335 | 24 589 798 | 27 711 220 | 29 558 749 | 28 464 359 | 32 655 221 | 36 641 445 | 31 079 085 | 29 213 713 | 22 028 790 | 23 127 904 | 323 189 288 |
| Custos totais com o pessoal | 7 761 206 | 7 519 833 | 8 973 656 | 8 807 589 | 8 751 605 | 8 742 607 | 9 150 969 | 9 104 452 | 9 113 806 | 9 013 418 | 10 077 047 | 10 634 073 | 107 650 261 |
| RevPAR | 57,23 | 66,50 | 73,62 | 85,69 | 88,25 | 87,75 | 97,16 | 107,21 | 93,93 | 85,52 | 66,44 | 67,47 | 81,61 |
| ADR | 83,29 | 86,36 | 92,99 | 104,76 | 105,11 | 104,33 | 114,46 | 123,11 | 106,80 | 102,93 | 86,79 | 104,77 | 102,12 |

Fonte: DREM, Inquérito à permanência de hóspedes na hotelaria e outros alojamentos (IPHH).

Nota: No que se refere à modalidade de alojamento local apenas são contemplados os alojamentos com 10 ou mais camas.

I.30 - Proveitos, custos com o pessoal e RevPAR no alojamento turístico por município e mês
Revenue, staff costs and RevPAR in tourism accommodation by municipality and month
 (Continuação / continued)

Ano: 2023

Unidade: Euros

| Região | Meses | | | | | | | | | | | | Acumulado | |
|-----------------------------|------------|-----------|-----------|-----------|-----------|-----------|-----------|-----------|-----------|-----------|-----------|-----------|-----------|-------------------|
| | Municípios | Janeiro | Fevereiro | Março | Abril | Maió | Junho | Julho | Agosto | Setembro | Outubro | Novembro | | Dezembro |
| Machico | | | | | | | | | | | | | | |
| Proveitos totais | | 497 874 | 527 702 | 688 905 | 654 101 | 865 174 | 772 650 | 868 013 | 966 804 | 870 412 | 603 182 | 587 221 | 623 345 | 8 525 383 |
| Proveitos de aposento | | 323 610 | 353 456 | 481 736 | 405 224 | 615 522 | 524 408 | 592 663 | 690 885 | 593 824 | 357 291 | 437 271 | 417 278 | 5 793 168 |
| Custos totais com o pessoal | | 102 189 | 153 473 | 183 343 | 206 025 | 205 049 | 198 648 | 194 664 | 205 421 | 190 091 | 185 298 | 293 434 | 223 225 | 2 340 860 |
| RevPAR | | 28,76 | 34,03 | 42,46 | 36,31 | 52,53 | 46,99 | 49,79 | 58,96 | 53,79 | 30,41 | 41,06 | 35,05 | 42,60 |
| ADR | | 51,91 | 52,34 | 56,82 | 55,42 | 69,39 | 66,66 | 69,86 | 75,79 | 70,32 | 50,20 | 58,72 | 59,22 | 62,18 |
| Ponta do Sol | | | | | | | | | | | | | | |
| Proveitos totais | | 479 375 | 481 794 | 573 919 | 605 428 | 689 059 | 645 559 | 724 870 | 767 718 | 686 241 | 698 568 | 566 191 | 520 587 | 7 439 309 |
| Proveitos de aposento | | 367 920 | 360 776 | 451 848 | 474 209 | 549 242 | 523 610 | 584 209 | 610 514 | 560 632 | 561 686 | 442 691 | 386 619 | 5 873 956 |
| Custos totais com o pessoal | | 118 706 | 127 570 | 129 406 | 128 605 | 161 934 | 123 513 | 133 625 | 133 415 | 138 175 | 130 756 | 204 019 | 182 958 | 1 712 682 |
| RevPAR | | 61,18 | 64,75 | 73,24 | 77,87 | 84,77 | 89,05 | 96,15 | 94,23 | 89,41 | 86,28 | 71,63 | 58,01 | 78,97 |
| ADR | | 83,01 | 84,85 | 88,98 | 96,33 | 107,46 | 110,56 | 114,96 | 112,93 | 110,32 | 110,87 | 94,11 | 89,25 | 100,92 |
| Porto Moniz | | | | | | | | | | | | | | |
| Proveitos totais | | 442 223 | 512 096 | 604 215 | 676 127 | 756 201 | 697 240 | 885 776 | 961 770 | 897 791 | 803 703 | 668 638 | 632 566 | 8 538 346 |
| Proveitos de aposento | | 193 646 | 222 900 | 248 836 | 286 412 | 335 452 | 317 998 | 470 378 | 492 161 | 444 705 | 403 781 | 323 959 | 324 316 | 4 064 544 |
| Custos totais com o pessoal | | 159 860 | 164 990 | 172 576 | 180 511 | 179 629 | 280 870 | 197 367 | 194 911 | 193 088 | 190 576 | 210 142 | 344 472 | 2 468 992 |
| RevPAR | | 36,53 | 47,39 | 48,65 | 58,21 | 64,41 | 60,92 | 75,49 | 78,99 | 73,38 | 65,78 | 57,44 | 53,93 | 60,86 |
| ADR | | 57,14 | 64,65 | 63,69 | 71,89 | 88,77 | 83,46 | 94,72 | 99,15 | 89,86 | 89,04 | 76,01 | 77,57 | 81,01 |
| Ribeira Brava | | | | | | | | | | | | | | |
| Proveitos totais | | 218 107 | 198 425 | 299 380 | 415 255 | 407 083 | 387 384 | 452 485 | 469 257 | 434 246 | 310 958 | 226 866 | 273 597 | 4 093 043 |
| Proveitos de aposento | | 159 133 | 167 893 | 244 867 | 271 438 | 312 741 | 313 525 | 350 062 | 394 840 | 352 921 | 262 708 | 183 625 | 175 399 | 3 189 152 |
| Custos totais com o pessoal | | 58 659 | 57 794 | 66 694 | 66 218 | 76 133 | 85 575 | 85 466 | 72 982 | 86 702 | 88 517 | 115 163 | 134 666 | 994 569 |
| RevPAR | | 27,90 | 32,59 | 44,13 | 48,91 | 38,07 | 39,44 | 41,98 | 47,70 | 44,06 | 31,74 | 23,54 | 21,19 | 36,61 |
| ADR | | 62,63 | 58,97 | 66,74 | 70,71 | 69,67 | 70,27 | 69,80 | 71,05 | 65,64 | 60,74 | 61,13 | 56,34 | 66,11 |
| Santa Cruz | | | | | | | | | | | | | | |
| Proveitos totais | | 3 566 061 | 3 927 231 | 5 254 000 | 5 891 237 | 6 454 652 | 6 488 071 | 7 451 587 | 7 954 286 | 7 163 207 | 6 766 884 | 4 984 529 | 4 818 706 | 70 720 451 |
| Proveitos de aposento | | 2 558 473 | 2 845 844 | 3 782 919 | 4 278 272 | 4 638 003 | 4 575 759 | 5 281 060 | 5 696 779 | 5 049 322 | 4 733 978 | 3 453 665 | 3 377 110 | 50 271 184 |
| Custos totais com o pessoal | | 1 451 656 | 1 153 360 | 1 138 691 | 1 457 423 | 1 334 123 | 1 463 834 | 1 405 609 | 1 384 266 | 1 360 025 | 1 396 499 | 1 690 285 | 1 534 595 | 16 770 366 |
| RevPAR | | 39,15 | 51,15 | 60,98 | 66,48 | 69,91 | 71,27 | 79,20 | 85,24 | 78,87 | 71,73 | 53,77 | 50,83 | 65,11 |
| ADR | | 67,55 | 68,98 | 74,46 | 85,18 | 85,47 | 86,88 | 93,14 | 98,75 | 90,48 | 88,86 | 74,19 | 85,77 | 84,28 |

Fonte: DREM, Inquérito à permanência de hóspedes na hotelaria e outros alojamentos (IPHH).

Nota: No que se refere à modalidade de alojamento local apenas são contemplados os alojamentos com 10 ou mais camas.

I.30 - Proveitos, custos com o pessoal e RevPAR no alojamento turístico por município e mês
Revenue, staff costs and RevPAR in tourism accommodation by municipality and month
 (Continuação / continued)

Ano: 2023

Unidade: Euros

| Região Municípios | Meses | | | | | | | | | | | | Acumulado |
|-----------------------------|----------------|----------------|------------------|------------------|------------------|------------------|------------------|------------------|------------------|------------------|----------------|----------------|-------------------|
| | Janeiro | Fevereiro | Março | Abril | Maió | Junho | Julho | Agosto | Setembro | Outubro | Novembro | Dezembro | |
| Santana | | | | | | | | | | | | | |
| Proveitos totais | 498 226 | 515 438 | 716 295 | 804 902 | 781 559 | 804 481 | 861 909 | 968 625 | 936 110 | 824 312 | 615 842 | 577 756 | 8 905 455 |
| Proveitos de aposento | 303 990 | 334 229 | 477 929 | 526 598 | 525 393 | 453 976 | 521 475 | 581 147 | 521 171 | 485 858 | 353 818 | 310 134 | 5 395 718 |
| Custos totais com o pessoal | 168 303 | 183 122 | 180 655 | 189 507 | 183 181 | 287 101 | 254 907 | 207 282 | 186 870 | 180 687 | 201 705 | 290 872 | 2 514 192 |
| RevPAR | 30,93 | 37,30 | 48,03 | 53,52 | 51,51 | 45,44 | 50,52 | 56,13 | 53,13 | 47,93 | 36,40 | 30,41 | 45,22 |
| ADR | 68,47 | 58,02 | 65,46 | 71,35 | 70,40 | 65,78 | 69,90 | 74,88 | 68,70 | 70,88 | 63,01 | 65,55 | 68,08 |
| São Vicente | | | | | | | | | | | | | |
| Proveitos totais | 375 255 | 427 974 | 590 491 | 658 376 | 670 060 | 678 129 | 786 281 | 836 205 | 831 279 | 757 577 | 494 187 | 439 869 | 7 545 683 |
| Proveitos de aposento | 305 715 | 342 835 | 475 793 | 529 912 | 525 870 | 531 886 | 622 708 | 581 831 | 677 150 | 629 590 | 408 670 | 345 809 | 5 977 769 |
| Custos totais com o pessoal | 144 749 | 146 439 | 160 903 | 154 458 | 158 743 | 167 696 | 217 757 | 166 712 | 160 137 | 202 576 | 176 855 | 282 766 | 2 139 791 |
| RevPAR | 24,41 | 30,31 | 37,80 | 42,87 | 38,91 | 40,39 | 45,86 | 42,27 | 50,84 | 46,47 | 31,03 | 25,18 | 38,18 |
| ADR | 53,35 | 49,75 | 53,74 | 60,57 | 52,25 | 52,01 | 58,00 | 51,97 | 61,73 | 68,01 | 54,89 | 52,44 | 56,02 |
| Porto Santo | | | | | | | | | | | | | |
| Proveitos totais | 357 128 | 450 804 | 1 422 590 | 1 756 645 | 2 281 192 | 4 462 682 | 6 827 189 | 8 197 872 | 5 573 560 | 3 237 942 | 865 411 | 688 012 | 36 121 027 |
| Proveitos de aposento | 229 242 | 298 472 | 565 974 | 1 207 170 | 1 549 465 | 3 173 551 | 5 126 402 | 6 582 175 | 4 045 803 | 1 931 086 | 544 354 | 404 677 | 25 658 371 |
| Custos totais com o pessoal | 389 419 | 462 451 | 637 659 | 748 748 | 761 109 | 1 094 034 | 1 126 894 | 1 100 303 | 1 020 908 | 1 034 227 | 761 952 | 569 360 | 9 707 064 |
| RevPAR | 6,58 | 9,49 | 15,30 | 33,73 | 41,55 | 75,67 | 118,29 | 150,80 | 96,40 | 44,40 | 19,85 | 17,64 | 58,17 |
| ADR | 40,05 | 42,13 | 42,72 | 60,39 | 67,48 | 95,63 | 147,07 | 173,32 | 115,84 | 69,98 | 45,99 | 40,58 | 98,93 |

Fonte: DREM, Inquérito à permanência de hóspedes na hotelaria e outros alojamentos (IPHH).

Nota: No que se refere à modalidade de alojamento local apenas são contemplados os alojamentos com 10 ou mais camas.



II. TIME-SHARING

II.1 - Hóspedes entrados, total de hóspedes e dormidas nos estabelecimentos de time-sharing, por mês ⁽¹⁾

Guest arrivals, guests lodged and overnight stays in time-sharing accommodation establishments, by month

R.A. Madeira

| Meses | Hóspedes Entrados | | | Hóspedes ⁽²⁾ | | | Dormidas | | | Estada média | |
|-----------------------------|-------------------|---------------|--------------|-------------------------|---------------|-------------|----------------|----------------|-------------|--------------|-------------|
| | 2022 | 2023 | Var. | 2022 | 2023 | Var. | 2022 | 2023 | Var. | 2022 | 2023 |
| | N.º | | % | N.º | | % | N.º | | % | N.º | |
| Total ⁽³⁾ | 59 793 | 53 728 | -10,1 | 77 794 | 72 040 | -7,4 | 622 905 | 570 791 | -8,4 | 8,01 | 7,92 |
| Janeiro | 2 865 | 4 046 | 41,2 | 4 128 | 5 704 | 38,2 | 36 881 | 50 821 | 37,8 | 8,93 | 8,91 |
| Fevereiro | 3 320 | 4 034 | 21,5 | 4 453 | 5 553 | 24,7 | 38 317 | 48 361 | 26,2 | 8,60 | 8,71 |
| Março | 4 567 | 3 423 | -25,0 | 6 017 | 4 913 | -18,3 | 46 854 | 40 463 | -13,6 | 7,79 | 8,24 |
| Abril | 4 723 | 4 511 | -4,5 | 6 248 | 5 762 | -7,8 | 48 056 | 44 485 | -7,4 | 7,69 | 7,72 |
| Mai | 4 443 | 3 656 | -17,7 | 5 879 | 4 661 | -20,7 | 41 639 | 36 134 | -13,2 | 7,08 | 7,75 |
| Junho | 4 978 | 4 724 | -5,1 | 6 556 | 6 091 | -7,1 | 52 132 | 46 422 | -11,0 | 7,95 | 7,62 |
| Julho | 5 489 | 4 850 | -11,6 | 6 993 | 6 342 | -9,3 | 54 251 | 44 892 | -17,3 | 7,76 | 7,08 |
| Agosto | 6 514 | 5 460 | -16,2 | 7 387 | 6 995 | -5,3 | 60 486 | 56 549 | -6,5 | 8,19 | 8,08 |
| Setembro | 5 419 | 5 169 | -4,6 | 6 711 | 6 516 | -2,9 | 55 485 | 53 127 | -4,2 | 8,27 | 8,15 |
| Outubro | 7 559 | 7 021 | -7,1 | 9 597 | 9 013 | -6,1 | 71 941 | 64 172 | -10,8 | 7,50 | 7,12 |
| Novembro | 5 536 | 4 571 | -17,4 | 7 553 | 6 495 | -14,0 | 64 887 | 54 317 | -16,3 | 8,59 | 8,36 |
| Dezembro | 4 380 | 2 263 | -48,3 | 6 272 | 3 995 | -36,3 | 51 976 | 31 048 | -40,3 | 8,29 | 7,77 |

Fonte: DREM, Inquérito à permanência de hóspedes nos estabelecimentos de time-sharing.

Notas:

(1) Este quadro inclui todos os hóspedes e dormidas do sector do time-sharing nos dois tipos de regimes (habitação turística e habitação periódica).

(2) Inclui os hóspedes que transitaram do mês anterior.

(3) A variação do total é a homóloga acumulada.

II.2 - Hóspedes entrados, total de hóspedes e dormidas nos estabelecimentos de time-sharing da modalidade de habitação periódica, por mês ⁽¹⁾

Guest arrivals, guests lodged and overnight stays in time-sharing accommodation establishments with right in rem of periodic occupation, by month

R.A. Madeira

| Meses | Hóspedes Entrados | | | Hóspedes ⁽²⁾ | | | Dormidas | | | Estada média | |
|-----------------------------|-------------------|---------------|-------------|-------------------------|---------------|------------|----------------|----------------|------------|--------------|-------------|
| | 2022 | 2023 | Var. | 2022 | 2023 | Var. | 2022 | 2023 | Var. | 2022 | 2023 |
| | N.º | | % | N.º | | % | N.º | | % | N.º | |
| Total ⁽³⁾ | 18 304 | 17 454 | -4,6 | 23 958 | 24 165 | 0,9 | 196 638 | 196 857 | 0,1 | 8,21 | 8,15 |
| Janeiro | 693 | 1 348 | 94,5 | 1 117 | 2 012 | 80,1 | 10 303 | 18 424 | 78,8 | 9,22 | 9,16 |
| Fevereiro | 1 042 | 1 572 | 50,9 | 1 366 | 2 136 | 56,4 | 11 890 | 19 736 | 66,0 | 8,70 | 9,24 |
| Março | 1 471 | 1 281 | -12,9 | 1 912 | 1 845 | -3,5 | 15 210 | 15 630 | 2,8 | 7,96 | 8,47 |
| Abril | 1 527 | 1 585 | 3,8 | 2 094 | 2 054 | -1,9 | 16 609 | 16 701 | 0,6 | 7,93 | 8,13 |
| Mai | 1 235 | 1 478 | 19,7 | 1 686 | 1 909 | 13,2 | 12 742 | 15 739 | 23,5 | 7,56 | 8,24 |
| Junho | 1 546 | 1 815 | 17,4 | 2 098 | 2 288 | 9,1 | 16 838 | 17 945 | 6,6 | 8,03 | 7,84 |
| Julho | 1 780 | 1 355 | -23,9 | 2 182 | 1 949 | -10,7 | 16 157 | 13 178 | -18,4 | 7,40 | 6,76 |
| Agosto | 1 946 | 1 912 | -1,7 | 2 280 | 2 493 | 9,3 | 19 348 | 20 848 | 7,8 | 8,49 | 8,36 |
| Setembro | 1 449 | 1 424 | -1,7 | 1 682 | 1 883 | 12,0 | 14 735 | 15 249 | 3,5 | 8,76 | 8,10 |
| Outubro | 2 360 | 2 239 | -5,1 | 2 998 | 2 959 | -1,3 | 23 393 | 22 002 | -5,9 | 7,80 | 7,44 |
| Novembro | 1 758 | 1 098 | -37,5 | 2 414 | 1 706 | -29,3 | 21 398 | 14 350 | -32,9 | 8,86 | 8,41 |
| Dezembro | 1 497 | 347 | -76,8 | 2 129 | 931 | -56,3 | 18 015 | 7 055 | -60,8 | 8,46 | 7,58 |

Fonte: DREM, Inquérito à permanência de hóspedes nos estabelecimentos de time-sharing.

Notas:

(1) Este quadro apenas inclui os hóspedes e dormidas do time-sharing da modalidade de habitação periódica, que não são incluídos, por razões metodológicas, no Inquérito à Permanência de Hóspedes na Hotelaria e outros alojamentos (IPHH).

(2) Inclui os hóspedes que transitaram do mês anterior.

(3) A variação do total é a homóloga acumulada.

II.3 - Hóspedes entrados, total de hóspedes e dormidas nos estabelecimentos de time-sharing, por países de residência habitual ⁽¹⁾

Guest arrivals, guests lodged and overnight stays in time-sharing accommodation establishments, by country of residence

R.A. Madeira

| Países de residência habitual | Hóspedes Entrados | | | Hóspedes ⁽²⁾ | | | Dormidas | | | Estada média | |
|-------------------------------|-------------------|---------------|--------------|-------------------------|---------------|-------------|----------------|----------------|-------------|--------------|-------------|
| | 2022 | 2023 | Var. | 2022 | 2023 | Var. | 2022 | 2023 | Var. | 2022 | 2023 |
| | N.º | | % | N.º | | % | N.º | | % | N.º | |
| Total | 59 793 | 53 728 | -10,1 | 77 794 | 72 040 | -7,4 | 622 905 | 570 791 | -8,4 | 8,01 | 7,92 |
| Portugal | 1 794 | 1 495 | -16,7 | 2 081 | 1 840 | -11,6 | 12 213 | 10 807 | -11,5 | 5,87 | 5,87 |
| Estrangeiro | 57 999 | 52 233 | -9,9 | 75 713 | 70 200 | -7,3 | 610 692 | 559 984 | -8,3 | 8,07 | 7,98 |
| dos quais: | | | | | | | | | | | |
| Alemanha | 4 128 | 4 226 | 2,4 | 5 524 | 5 837 | 5,7 | 48 423 | 50 474 | 4,2 | 8,77 | 8,65 |
| Áustria | 333 | 302 | -9,3 | 475 | 401 | -15,6 | 4 160 | 3 506 | -15,7 | 8,76 | 8,74 |
| Bélgica | 276 | 244 | -11,6 | 359 | 312 | -13,1 | 3 067 | 2 957 | -3,6 | 8,54 | 9,48 |
| Canadá | 207 | 145 | -30,0 | 266 | 204 | -23,3 | 1 930 | 1 507 | -21,9 | 7,26 | 7,39 |
| Dinamarca | 638 | 469 | -26,5 | 768 | 599 | -22,0 | 6 488 | 5 297 | -18,4 | 8,45 | 8,84 |
| E.U.A. | 388 | 427 | 10,1 | 444 | 506 | 14,0 | 2 874 | 3 171 | 10,3 | 6,47 | 6,27 |
| Finlândia | 5 162 | 4 257 | -17,5 | 6 994 | 5 814 | -16,9 | 59 588 | 50 112 | -15,9 | 8,52 | 8,62 |
| França | 766 | 440 | -42,6 | 911 | 559 | -38,6 | 6 282 | 4 499 | -28,4 | 6,90 | 8,05 |
| Hungria | 181 | 159 | -12,2 | 202 | 181 | -10,4 | 1 462 | 1 365 | -6,6 | 7,24 | 7,54 |
| Irlanda | 621 | 629 | 1,3 | 770 | 833 | 8,2 | 6 103 | 5 983 | -2,0 | 7,93 | 7,18 |
| Itália | 78 | 80 | 2,6 | 103 | 100 | -2,9 | 749 | 700 | -6,5 | 7,27 | 7,00 |
| Noruega | 1 534 | 1 177 | -23,3 | 1 960 | 1 600 | -18,4 | 16 202 | 13 225 | -18,4 | 8,27 | 8,27 |
| Países Baixos | 353 | 249 | -29,5 | 467 | 344 | -26,3 | 4 039 | 3 071 | -24,0 | 8,65 | 8,93 |
| Polónia | 84 | 38 | -54,8 | 128 | 51 | -60,2 | 747 | 274 | -63,3 | 5,84 | 5,37 |
| Reino Unido | 41 082 | 37 547 | -8,6 | 53 566 | 50 368 | -6,0 | 425 887 | 394 772 | -7,3 | 7,95 | 7,84 |
| República Checa | 74 | 58 | -21,6 | 85 | 82 | -3,5 | 747 | 610 | -18,3 | 8,79 | 7,44 |
| Suécia | 1 122 | 921 | -17,9 | 1 503 | 1 272 | -15,4 | 12 693 | 9 352 | -26,3 | 8,45 | 7,35 |
| Suiça | 329 | 289 | -12,2 | 438 | 415 | -5,3 | 3 504 | 3 555 | 1,5 | 8,00 | 8,57 |
| Outros | 643 | 576 | -10,4 | 750 | 722 | -3,7 | 5 747 | 5 554 | -3,4 | 7,66 | 7,69 |

Fonte: DREM, Inquérito à permanência de hóspedes nos estabelecimentos de time-sharing.

Notas:

(1) Este quadro inclui todos os hóspedes e dormidas do sector do time-sharing nos dois tipos de regimes (habitação turística e habitação periódica).

(2) Inclui os hóspedes que transitaram do mês anterior.

(3) A variação do total é a homóloga acumulada.

II.4 - Hóspedes entrados, total de hóspedes e dormidas nos estabelecimentos de time-sharing da modalidade de habitação periódica, por países de residência habitual ⁽¹⁾

Guest arrivals, guests lodged and overnight stays in time-sharing accommodation establishments with right in rem of periodic occupation, by country of residence

R.A. Madeira

| Países de residência habitual | Hóspedes Entrados | | | Hóspedes ⁽²⁾ | | | Dormidas | | | Estada média | |
|-------------------------------|-------------------|---------------|-------------|-------------------------|---------------|------------|----------------|----------------|------------|--------------|-------------|
| | 2022 | 2023 | Var. | 2022 | 2023 | Var. | 2022 | 2023 | Var. | 2022 | 2023 |
| | N.º | | % | N.º | | % | N.º | | % | N.º | |
| Total | 18 304 | 17 454 | -4,6 | 23 958 | 24 165 | 0,9 | 196 638 | 196 857 | 0,1 | 8,21 | 8,15 |
| Portugal | 532 | 497 | -6,6 | 619 | 677 | 9,4 | 3 504 | 4 201 | 19,9 | 5,66 | 6,21 |
| Estrangeiro | 17 772 | 16 957 | -4,6 | 23 339 | 23 488 | 0,6 | 193 134 | 192 656 | -0,2 | 8,28 | 8,20 |
| dos quais: | | | | | | | | | | | |
| Alemanha | 1 659 | 1 851 | 11,6 | 2 236 | 2 640 | 18,1 | 19 497 | 23 008 | 18,0 | 8,72 | 8,72 |
| Áustria | 125 | 130 | 4,0 | 190 | 176 | -7,4 | 1 623 | 1 521 | -6,3 | 8,54 | 8,64 |
| Bélgica | 102 | 97 | -4,9 | 121 | 120 | -0,8 | 991 | 1 086 | 9,6 | 8,19 | 9,05 |
| Canadá | 107 | 64 | -40,2 | 133 | 92 | -30,8 | 952 | 602 | -36,8 | 7,16 | 6,54 |
| Dinamarca | 201 | 129 | -35,8 | 241 | 170 | -29,5 | 2 061 | 1 902 | -7,7 | 8,55 | 11,19 |
| E.U.A. | 162 | 182 | 12,3 | 184 | 217 | 17,9 | 1 168 | 1 237 | 5,9 | 6,35 | 5,70 |
| Finlândia | 1 953 | 1 566 | -19,8 | 2 654 | 2 180 | -17,9 | 23 622 | 19 321 | -18,2 | 8,90 | 8,86 |
| França | 363 | 148 | -59,2 | 425 | 189 | -55,5 | 2 164 | 1 447 | -33,1 | 5,09 | 7,66 |
| Hungria | 84 | 76 | -9,5 | 97 | 91 | -6,2 | 634 | 645 | 1,7 | 6,54 | 7,09 |
| Irlanda | 165 | 193 | 17,0 | 192 | 274 | 42,7 | 1 510 | 1 857 | 23,0 | 7,86 | 6,78 |
| Itália | 24 | 39 | 62,5 | 38 | 53 | 39,5 | 164 | 383 | 133,5 | 4,32 | 7,23 |
| Noruega | 292 | 303 | 3,8 | 406 | 445 | 9,6 | 3 331 | 3 551 | 6,6 | 8,20 | 7,98 |
| Países Baixos | 125 | 95 | -24,0 | 181 | 124 | -31,5 | 1 609 | 1 089 | -32,3 | 8,89 | 8,78 |
| Polónia | 38 | 24 | -36,8 | 70 | 35 | -50,0 | 344 | 195 | -43,3 | 4,91 | 5,57 |
| Reino Unido | 11 557 | 11 342 | -1,9 | 15 117 | 15 693 | 3,8 | 124 572 | 127 416 | 2,3 | 8,24 | 8,12 |
| República Checa | 11 | 16 | 45,5 | 11 | 26 | 136,4 | 97 | 140 | 44,3 | 8,82 | 5,38 |
| Suécia | 406 | 363 | -10,6 | 554 | 519 | -6,3 | 4 851 | 3 667 | -24,4 | 8,76 | 7,07 |
| Suiça | 105 | 77 | -26,7 | 146 | 120 | -17,8 | 1 256 | 1 155 | -8,0 | 8,60 | 9,63 |
| Outros | 293 | 262 | -10,6 | 343 | 324 | -5,5 | 2 688 | 2 434 | -9,4 | 7,84 | 7,51 |

Fonte: DREM, Inquérito à permanência de hóspedes nos estabelecimentos de time-sharing.

Notas:

(1) Este quadro apenas inclui os hóspedes e dormidas do time-sharing da modalidade de habitação periódica, que não são incluídos, por razões metodológicas, no Inquérito à Permanência de Hóspedes na Hotelaria e outros alojamentos (IPHH).

(2) Inclui os hóspedes que transitaram do mês anterior.

(3) A variação do total é a homóloga acumulada.

II.5 - Estabelecimentos, quartos e capacidade de alojamento de time-sharing

Establishments, rooms, accommodation capacity and employees in time-sharing accommodation establishments

R. A. Madeira

Unidade: N.º / Ano: 2023

| Estabelecimentos | Quartos ⁽¹⁾ | Capacidade de Alojamento ⁽¹⁾ |
|------------------|------------------------|---|
| 14 | 1 414 | 3 236 |

Fonte: DREM, Inquérito à permanência de hóspedes nos estabelecimentos de time-sharing.

Nota: (1) Os quartos e camas aqui mencionados não são exclusivos de time-sharing, dada a existência de estabelecimentos que praticam a hotelaria tradicional e time-sharing em simultâneo.



III. COLÓNIAS DE FÉRIAS, POUSADAS DA JUVENTUDE E PARQUES DE CAMPISMO

III.1 - Colonos entrados, total de colonos, dormidas e estada média nas colónias de férias e pousadas da juventude, por países de residência habitual

Guest arrivals, guest lodged, overnight stays and average stay in holiday camps and youth hostels, by country of residence

R. A. Madeira

| Países de residência habitual | Colonos entrados | | | Total de colonos ⁽¹⁾ | | | Dormidas | | | Estada média | |
|-------------------------------|------------------|---------------|-------------|---------------------------------|---------------|-------------|---------------|---------------|-------------|--------------|-------------|
| | 2022 | 2023 | Var. | 2022 | 2023 | Var. | 2022 | 2023 | Var. | 2022 | 2023 |
| | N.º | | % | N.º | | % | N.º | | % | N.º | |
| Total | 8 484 | 11 033 | 30,0 | 8 919 | 11 645 | 30,6 | 28 389 | 36 143 | 27,3 | 3,18 | 3,10 |
| Portugal | 6 285 | 8 618 | 37,1 | 6 545 | 9 040 | 38,1 | 20 006 | 26 849 | 34,2 | 3,06 | 2,97 |
| Estrangeiro | 2 199 | 2 415 | 9,8 | 2 374 | 2 605 | 9,7 | 8 383 | 9 294 | 10,9 | 3,53 | 3,57 |
| dos quais: | | | | | | | | | | | |
| Alemanha | 288 | 278 | -3,5 | 303 | 302 | -0,3 | 818 | 1 244 | 52,1 | 2,70 | 4,12 |
| Áustria | 8 | 11 | 37,5 | 8 | 12 | 50,0 | 19 | 28 | 47,4 | 2,38 | 2,33 |
| Bélgica | 90 | 135 | 50,0 | 94 | 153 | 62,8 | 180 | 317 | 76,1 | 1,91 | 2,07 |
| Dinamarca | 5 | 2 | -60,0 | 5 | 2 | -60,0 | 18 | 3 | -83,3 | 3,60 | 1,50 |
| Eslováquia | 19 | 6 | -68,4 | 20 | 6 | -70,0 | 61 | 7 | -88,5 | 3,05 | 1,17 |
| Espanha | 214 | 158 | -26,2 | 249 | 166 | -33,3 | 841 | 428 | -49,1 | 3,38 | 2,58 |
| Finlândia | 6 | 6 | 0,0 | 7 | 11 | 57,1 | 39 | 125 | 220,5 | 5,57 | 11,36 |
| França | 638 | 455 | -28,7 | 661 | 482 | -27,1 | 2 602 | 2 179 | -16,3 | 3,94 | 4,52 |
| Irlanda | 9 | 14 | 55,6 | 9 | 14 | 55,6 | 27 | 58 | 114,8 | 3,00 | 4,14 |
| Itália | 87 | 129 | 48,3 | 92 | 136 | 47,8 | 388 | 515 | 32,7 | 4,22 | 3,79 |
| Países Baixos | 64 | 83 | 29,7 | 76 | 87 | 14,5 | 229 | 224 | -2,2 | 3,01 | 2,57 |
| Polónia | 170 | 131 | -22,9 | 183 | 136 | -25,7 | 703 | 349 | -50,4 | 3,84 | 2,57 |
| Reino Unido | 64 | 78 | 21,9 | 71 | 86 | 21,1 | 273 | 234 | -14,3 | 3,85 | 2,72 |
| República Checa | 111 | 55 | -50,5 | 115 | 59 | -48,7 | 310 | 150 | -51,6 | 2,70 | 2,54 |
| Suécia | 6 | 13 | 116,7 | 6 | 13 | 116,7 | 12 | 58 | 383,3 | 2,00 | 4,46 |
| Outros | 420 | 861 | 105,0 | 475 | 940 | 97,9 | 1 863 | 3 375 | 81,2 | 3,92 | 3,59 |

Fonte: DREM, Inquérito à permanência de colonos nas colónias de férias e pousadas de juventude (IPCOL).

Nota: (1) Inclui os hóspedes que transitaram do mês anterior.

III.2 - Dormidas nas colónias de férias e pousadas da juventude, segundo os países de residência habitual dos hóspedes

Overnight stays in holiday camps and youth hostels, by month and country of residence

R. A. Madeira Unidade: N.º / Ano: 2023

| Países | Meses | | | | | | | | | | | | Acumulado |
|-----------------|--------------|--------------|--------------|--------------|--------------|--------------|--------------|--------------|--------------|--------------|--------------|--------------|---------------|
| | Janeiro | Fevereiro | Março | Abril | Maió | Junho | Julho | Agosto | Setembro | Outubro | Novembro | Dezembro | |
| Total | 1 198 | 1 656 | 1 970 | 3 329 | 3 325 | 4 301 | 4 813 | 4 962 | 3 771 | 2 901 | 2 133 | 1 784 | 36 143 |
| dos quais: | | | | | | | | | | | | | |
| Portugal | 465 | 1 108 | 1 241 | 2 326 | 2 337 | 3 941 | 3 947 | 3 751 | 2 988 | 2 117 | 1 309 | 1 319 | 26 849 |
| Alemanha | 196 | 127 | 105 | 66 | 238 | 29 | 32 | 76 | 144 | 88 | 92 | 51 | 1 244 |
| Bélgica | 7 | 16 | 15 | 34 | 128 | 19 | 39 | 1 | 37 | 7 | 8 | 6 | 317 |
| Espanha | 37 | 14 | 26 | 54 | 65 | 25 | 19 | 10 | 35 | 104 | 27 | 12 | 428 |
| França | 54 | 76 | 120 | 315 | 158 | 105 | 518 | 579 | 115 | 41 | 69 | 29 | 2 179 |
| Itália | 148 | 50 | 24 | 106 | 28 | 11 | 9 | 9 | 41 | 40 | 17 | 32 | 515 |
| Polónia | 5 | 21 | 29 | 48 | 15 | 16 | 13 | 20 | 14 | 34 | 72 | 62 | 349 |
| Reino Unido | 22 | 10 | 35 | 31 | 15 | 0 | 27 | 14 | 17 | 22 | 20 | 21 | 234 |
| República Checa | 21 | 0 | 7 | 22 | 4 | 2 | 26 | 3 | 33 | 3 | 17 | 12 | 150 |

Fonte: DREM, Inquérito à permanência de colonos nas colónias de férias e pousadas de juventude (IPCOL).

III.3 - Capacidade de alojamento e pessoal ao serviço nas colónias de férias e pousadas da juventude

Accommodation capacity and employees in holiday camps and youth hostels

R. A. Madeira 31 de Julho de 2023

| Rubricas | Estabelecimentos | | Quartos | | | | | | Camaratas | | Pessoal ao Serviço |
|--------------|------------------|--------------------------|-----------|--------------------------|---------------------------|--------------------------|---------------------------|--------------------------|-----------|--------------------------|--------------------|
| | | | Total | | Com casa de banho privada | | Sem casa de banho privada | | | | |
| | Nº | Capacidade de alojamento | Nº | Capacidade de alojamento | Nº | Capacidade de alojamento | Nº | Capacidade de alojamento | Nº | Capacidade de alojamento | N.º |
| Total | 6 | 322 | 46 | 107 | 45 | 105 | 1 | 2 | 44 | 215 | 47 |

Fonte: DREM, Inquérito à permanência de colonos nas colónias de férias e pousadas de juventude (IPCOL).

III.4 - Campistas entrados, total de campistas e dormidas nos parques de campismo, por países de residência habitual

Camper arrivals, campers lodged, overnight stays and average stay in camping sites, by country of residence

R. A. Madeira

| Países de residência habitual | Campistas entrados | | | Total de campistas ⁽¹⁾ | | | Dormidas | | | Estada média | |
|-------------------------------|--------------------|--------------|------|-----------------------------------|--------------|------|----------|---------------|------|--------------|-------------|
| | 2022 | 2023 | Var. | 2022 | 2023 | Var. | 2022 | 2023 | Var. | 2022 | 2023 |
| | N.º | | % | N.º | | % | N.º | | % | N.º | |
| Total | ... | 4 866 | ... | ... | 5 145 | ... | ... | 11 481 | ... | ... | 2,23 |
| Portugal | ... | 1 720 | ... | ... | 1 876 | ... | ... | 4 010 | ... | ... | 2,14 |
| Estrangeiro | ... | 3 146 | ... | ... | 3 269 | ... | ... | 7 471 | ... | ... | 2,29 |
| dos quais: | | | | | | | | | | | |
| Alemanha | ... | 582 | ... | ... | 610 | ... | ... | 1 629 | ... | ... | 2,67 |
| Áustria | ... | 77 | ... | ... | 80 | ... | ... | 203 | ... | ... | 2,54 |
| Bélgica | ... | 134 | ... | ... | 139 | ... | ... | 278 | ... | ... | 2,00 |
| Espanha | ... | 113 | ... | ... | 115 | ... | ... | 265 | ... | ... | 2,30 |
| França | ... | 277 | ... | ... | 283 | ... | ... | 683 | ... | ... | 2,41 |
| Irlanda | ... | 19 | ... | ... | 19 | ... | ... | 51 | ... | ... | 2,68 |
| Itália | ... | 94 | ... | ... | 100 | ... | ... | 194 | ... | ... | 1,94 |
| Países Baixos | ... | 165 | ... | ... | 174 | ... | ... | 462 | ... | ... | 2,66 |
| Polónia | ... | 268 | ... | ... | 281 | ... | ... | 747 | ... | ... | 2,66 |
| Reino Unido | ... | 84 | ... | ... | 84 | ... | ... | 175 | ... | ... | 2,08 |
| República Checa | ... | 726 | ... | ... | 758 | ... | ... | 1 274 | ... | ... | 1,68 |
| Suiça | ... | 109 | ... | ... | 109 | ... | ... | 291 | ... | ... | 2,67 |
| Outros | ... | 498 | ... | ... | 517 | ... | ... | 1 219 | ... | ... | 2,36 |

Fonte: DREM, Inquérito à permanência de campistas nos parques de campismo (IPCAMP).

Notas:

(1) Inclui os campistas que transitaram do mês anterior.

Nota: No ano de 2022, esteve aberto, apenas dois parques de campismo, estando salvaguardado o segredo estatístico.

III.5 - Parques de campismo, área e capacidade de alojamento

Camping Sites, area and accommodation capacity

R. A. Madeira

Unidade: N.º / Ano: 2023

| N.º Parques | Área Total (ha) | Capacidade de Alojamento (n.º de campistas) |
|-------------|-----------------|--|
| 3 | 1 | 222 |

Fonte: DREM, Inquérito à permanência de campistas nos parques de campismo (IPCAMP).



IV. OUTROS DADOS RELACIONADOS COM A ATIVIDADE TURÍSTICA

Golfe na R. A. Madeira
Navios de Cruzeiro nos portos da R. A. Madeira

IV.1 - Golfe na R. A. Madeira Golf in Madeira Islands

IV.1.1 - Número de campos de golfe, voltas possíveis, voltas realizadas, taxa de ocupação, rendimentos totais e Green Fee de não sócios nos Campos de Golfe

Golf courses, maximum number of rounds, rounds played, revenue and green fee of non-members in Madeira's golf courses

R.A. Madeira

| Meses | Campos de Golfe | | | Voltas possíveis | | | Voltas realizadas | | | Taxa de ocupação | | | Rendimentos Totais | | | Green Fee de Não Sócios | | |
|----------------------|-----------------|----------|------------|------------------|----------------|-------------|-------------------|---------------|------------|------------------|-------------|-----------------|--------------------|------------------|-------------|-------------------------|------------------|------------|
| | 2022 | 2023 | Var. | 2022 | 2023 | Var. | 2022 | 2023 | Var. | 2022 | 2023 | Var. | 2022 | 2023 | Var. | 2022 | 2023 | Var. |
| | N.º | % | N.º | % | N.º | % | % | p.p. | Euros | % | Euros | % | | | | | | |
| Acumulado | 3 | 3 | 0,0 | 254 984 | 253 156 | -0,7 | 69 288 | 75 072 | 8,3 | 27,2 | 29,7 | 2,5 p.p. | 3 072 839 | 3 752 027 | 22,1 | 1 047 254 | 1 088 581 | 3,9 |
| Janeiro | 3 | 3 | 0,0 | 20 188 | 20 188 | 0,0 | 6 717 | 6 301 | -6,2 | 33,3 | 31,2 | -2,1 p.p. | 399 879 | 523 236 | 30,8 | 79 108 | 148 500 | 87,7 |
| Fevereiro | 3 | 3 | 0,0 | 20 188 | 20 088 | -0,5 | 6 079 | 7 317 | 20,4 | 30 | 36,4 | 6,3 p.p. | 201 214 | 314 662 | 56,4 | 92 565 | 115 202 | 24,5 |
| Março | 3 | 3 | 0,0 | 22 468 | 20 188 | -10,1 | 10 158 | 10 143 | -0,1 | 45,2 | 50,2 | 5,0 p.p. | 351 649 | 456 000 | 29,7 | 180 706 | 125 407 | -30,6 |
| Abril ⁽¹⁾ | 3 | 3 | 0,0 | 21 220 | 22 368 | 5,4 | 6 689 | 6 860 | 2,6 | 31,5 | 30,7 | -0,9 p.p. | 240 426 | 358 077 | 48,9 | 101 396 | 88 876 | -12,3 |
| Maió | 3 | 3 | 0,0 | 21 120 | 22 468 | 6,4 | 4 578 | 5 580 | 21,9 | 21,7 | 24,8 | 3,2 p.p. | 187 420 | 256 165 | 36,7 | 85 374 | 66 388 | -22,2 |
| Junho | 3 | 3 | 0,0 | 21 220 | 22 368 | 5,4 | 3 738 | 3 683 | -1,5 | 17,6 | 16,5 | -1,1 p.p. | 127 831 | 184 585 | 44,4 | 49 037 | 35 081 | -28,5 |
| Julho | 3 | 3 | 0,0 | 22 468 | 22 468 | 0,0 | 2 884 | 3 677 | 27,5 | 12,8 | 16,4 | 3,5 p.p. | 159 735 | 179 002 | 12,1 | 62 104 | 49 691 | -20,0 |
| Agosto | 3 | 3 | 0,0 | 21 220 | 22 468 | 5,9 | 3 083 | 3 171 | 2,9 | 14,5 | 14,1 | -0,4 p.p. | 321 952 | 182 514 | -43,3 | 43 839 | 55 104 | 25,7 |
| Setembro | 3 | 3 | 0,0 | 22 180 | 20 088 | -9,4 | 3 757 | 3 957 | 5,3 | 16,9 | 19,7 | 2,8 p.p. | 149 316 | 198 070 | 32,7 | 46 305 | 51 736 | 11,7 |
| Outubro | 3 | 3 | 0,0 | 22 468 | 20 188 | -10,1 | 7 439 | 7 960 | 7,0 | 33,1 | 39,4 | 6,3 p.p. | 299 784 | 360 121 | 20,1 | 100 515 | 107 428 | 6,9 |
| Novembro | 3 | 3 | 0,0 | 20 088 | 20 088 | 0,0 | 9 096 | 9 846 | 8,2 | 45,3 | 49,0 | 3,7 p.p. | 416 655 | 442 214 | 6,1 | 128 297 | 121 243 | -5,5 |
| Dezembro | 3 | 3 | 0,0 | 20 156 | 20 188 | 0,2 | 5 070 | 6 577 | 29,7 | 25,2 | 32,6 | 7,4 p.p. | 216 978 | 297 381 | 37,1 | 78 008 | 123 925 | 58,9 |

Fonte: DREM, Inquérito aos campos de golfe (ICG).

Nota: (1) No mês de fevereiro de 2021, os campos de golfe estiveram fechados devido às medidas restritivas da pandemia COVID 19.

IV.1.2 - Voltas realizadas no mês de referência, por país de residência dos jogadores e tipo de associação (sócios e não sócios)

Golf rounds played on the month of reference by country of residence and type of membership (members and non-members)

(Continua / to be continued)

R. A. Madeira

Unidade: N.º

| Meses | Janeiro | | Fevereiro ⁽¹⁾ | | Março | | Abril | | Maio | |
|-----------------|--------------|--------------|--------------------------|--------------|--------------|--------------|--------------|--------------|--------------|--------------|
| | Sócios | Não Sócios | Sócios | Não Sócios | Sócios | Não Sócios | Sócios | Não Sócios | Sócios | Não Sócios |
| Ano 2022 | 1 470 | 5 247 | 1 130 | 4 949 | 1 367 | 8 791 | 1 483 | 5 206 | 1 253 | 3 325 |
| Ano 2023 | 1 340 | 4 961 | 1 479 | 5 838 | 1 735 | 8 408 | 1 791 | 5 069 | 1 380 | 4 200 |
| Portugal | 740 | 126 | 917 | 130 | 1 077 | 123 | 1 278 | 604 | 950 | 863 |
| Alemanha | 173 | 685 | 144 | 636 | 125 | 610 | 95 | 431 | 82 | 330 |
| Espanha | 13 | 7 | 15 | 18 | 30 | 6 | 22 | 19 | 24 | 17 |
| França | 67 | 5 | 62 | 78 | 60 | 154 | 44 | 122 | 52 | 95 |
| Itália | 6 | 8 | 18 | 22 | 13 | 6 | 9 | 12 | 12 | 27 |
| Países Nórdicos | 132 | 3 514 | 52 | 4 303 | 72 | 6 375 | 70 | 3 242 | 29 | 1 909 |
| Reino Unido | 101 | 447 | 110 | 439 | 102 | 856 | 21 | 405 | 83 | 331 |
| Outros | 108 | 169 | 161 | 212 | 256 | 278 | 252 | 234 | 148 | 628 |

Fonte: DREM, Inquérito aos campos de golfe (ICG).

Nota: (1) Os campos de golfe estiveram fechados no respetivo mês.

IV.1.2 - Voltas realizadas no mês de referência, por país de residência dos jogadores e tipo de associação (sócios e não sócios)

Golf rounds played on the month of reference by country of residence and type of membership (members and non-members)

(Continuação / continued)

R. A. Madeira

Unidade: N.º

| País de residência | Junho | | Julho | | Agosto | | Setembro | |
|--------------------|--------------|--------------|--------------|--------------|--------------|--------------|--------------|--------------|
| | Sócios | Não Sócios | Sócios | Não Sócios | Sócios | Não Sócios | Sócios | Não Sócios |
| Ano 2022 | 1 397 | 2 341 | 1 407 | 1 477 | 1 539 | 1 544 | 1 469 | 2 288 |
| Ano 2023 | 1 517 | 2 166 | 1 758 | 1 919 | 1 682 | 1 489 | 1 610 | 2 347 |
| Portugal | 1 017 | 465 | 1 192 | 614 | 1 170 | 734 | 1 169 | 685 |
| Alemanha | 121 | 174 | 146 | 241 | 104 | 165 | 119 | 328 |
| Espanha | 26 | 10 | 23 | 59 | 13 | 25 | 8 | 7 |
| França | 47 | 54 | 13 | 68 | 33 | 110 | 34 | 43 |
| Itália | 10 | 12 | 21 | 6 | 21 | 17 | 19 | 7 |
| Países Nórdicos | 28 | 719 | 55 | 355 | 53 | 53 | 27 | 653 |
| Reino Unido | 89 | 435 | 149 | 396 | 93 | 292 | 62 | 453 |
| Outros | 179 | 297 | 159 | 180 | 195 | 93 | 172 | 171 |

R. A. Madeira

Unidade: N.º

| País de residência | Outubro | | Novembro | | Dezembro | | Acumulado | |
|--------------------|--------------|--------------|--------------|--------------|--------------|--------------|---------------|---------------|
| | Sócios | Não Sócios | Sócios | Não Sócios | Sócios | Não Sócios | Sócios | Não Sócios |
| Ano 2022 | 1 587 | 5 852 | 1 587 | 7 509 | 1 246 | 3 824 | 16 935 | 52 353 |
| Ano 2023 | 1 806 | 6 154 | 1 776 | 8 070 | 1 694 | 4 883 | 19 568 | 55 504 |
| Portugal | 1 219 | 613 | 948 | 911 | 1 124 | 187 | 12 801 | 6 055 |
| Alemanha | 126 | 591 | 224 | 871 | 132 | 593 | 1 591 | 5 655 |
| Espanha | 14 | 119 | 35 | 112 | 1 | 56 | 224 | 455 |
| França | 69 | 59 | 102 | 112 | 79 | 28 | 662 | 928 |
| Itália | 13 | 27 | 12 | 3 | 10 | 5 | 164 | 152 |
| Países Nórdicos | 44 | 3 817 | 82 | 5 360 | 59 | 3 582 | 703 | 33 882 |
| Reino Unido | 136 | 738 | 130 | 433 | 93 | 242 | 1 169 | 5 467 |
| Outros | 185 | 190 | 243 | 268 | 196 | 190 | 2 254 | 2 910 |

Fonte: DREM, Inquérito aos campos de golfe (ICG).

IV.1.3 - Percentagem de voltas vendidas por canal de venda

Percentage of sold golf rounds by sales channel

R. A. Madeira

Unidade: % / Ano: 2023

| Meses | Operadores turísticos estrangeiros | Operadores turísticos incoming (agências de viagens nacionais) | Estabelecimentos hoteleiros e afins | Voltas vendidas diretamente pelo clube |
|--------------|------------------------------------|--|-------------------------------------|--|
| Total | 7,9 | 6,5 | 52,6 | 33,0 |
| Janeiro | 3,7 | 11,4 | 54,5 | 30,4 |
| Fevereiro | 8,0 | 9,6 | 53,3 | 29,1 |
| Março | 18,1 | 6,5 | 45,8 | 29,5 |
| Abril | 3,8 | 6,2 | 58,6 | 31,4 |
| Maió | 3,5 | 3,2 | 60,4 | 32,8 |
| Junho | 5,1 | 4,6 | 45,5 | 44,9 |
| Julho | 12,3 | 8,0 | 23,4 | 56,3 |
| Agosto | 14,4 | 4,3 | 11,1 | 70,2 |
| Setembro | 14,2 | 4,8 | 36,3 | 44,7 |
| Outubro | 5,5 | 6,9 | 52,9 | 34,6 |
| Novembro | 7,6 | 3,6 | 60,0 | 28,8 |
| Dezembro | 4,4 | 6,4 | 73,0 | 16,2 |

Fonte: DREM, Inquérito aos campos de golfe (ICG).

IV.2 - Navios de Cruzeiro na R. A. Madeira

Cruise ships in Madeira's ports

IV.2.1 - Movimento de passageiros de navios de cruzeiro nos portos da R. A. Madeira, por mês

Cruise ships passengers in Madeira's ports, by month

R. A. Madeira

| Rubricas | 2022 | | | | 2023 | | | | Variação ⁽¹⁾ | | | |
|------------------|------------|--------------|---------------|----------------|------------|--------------|---------------|----------------|-------------------------|-------------|---------------|-------------|
| | Escalas | Embarcados | Desembarcados | Em trânsito | Escalas | Embarcados | Desembarcados | Em trânsito | Escalas | Embarcados | Desembarcados | Em trânsito |
| | N.º | | | | N.º | | | | % | | | |
| Acumulado | 323 | 3 277 | 4 170 | 410 283 | 279 | 4 246 | 4 465 | 615 689 | -13,6 | 29,6 | 7,1 | 50,1 |
| Janeiro | 29 | 43 | 72 | 28 254 | 35 | 170 | 168 | 88 300 | 20,7 | 295,3 | 133,3 | 212,5 |
| Fevereiro | 20 | 31 | 44 | 20 648 | 25 | 90 | 94 | 62 777 | 25,0 | 190,3 | 113,6 | 204,0 |
| Março | 46 | 266 | 276 | 45 984 | 34 | 139 | 154 | 78 690 | -26,1 | -47,7 | -44,2 | 71,1 |
| Abril | 62 | 584 | 529 | 44 881 | 37 | 677 | 500 | 65 060 | -40,3 | 15,9 | -5,5 | 45,0 |
| Maió | 16 | 279 | 405 | 14 623 | 19 | 779 | 692 | 23 192 | 18,8 | 179,2 | 70,9 | 58,6 |
| Junho | 2 | 6 | 11 | 6 275 | 5 | 88 | 175 | 10 227 | 150,0 | 1 366,7 | 1 490,9 | 63,0 |
| Julho | 4 | 10 | 10 | 4 226 | 1 | 2 | 2 | 3 262 | -75,0 | -80,0 | -80,0 | -22,8 |
| Agosto | 8 | 37 | 13 | 14 218 | 3 | 7 | 16 | 10 488 | -62,5 | -81,1 | 23,1 | -26,2 |
| Setembro | 6 | 177 | 278 | 11 153 | 9 | 47 | 55 | 24 460 | 50,0 | -73,4 | -80,2 | 119,3 |
| Outubro | 34 | 1 113 | 1 405 | 53 287 | 27 | 720 | 658 | 51 610 | -20,6 | -35,3 | -53,2 | -3,1 |
| Novembro | 53 | 621 | 942 | 86 808 | 42 | 1125 | 1 583 | 89 402 | -20,8 | 81,2 | 68,0 | 3,0 |
| Dezembro | 43 | 110 | 185 | 79 926 | 42 | 402 | 368 | 108 221 | -2,3 | 265,5 | 98,9 | 35,4 |

Fonte: APRAM, Administração dos Portos da Região Autónoma da Madeira, SA.

Nota: ⁽¹⁾A variação da linha do acumulado é a homóloga acumulada.

IV.2.2 - Passageiros em trânsito no porto do Funchal, por nacionalidade

Cruise passengers in the port of Funchal, by nationality

R. A. Madeira

| Nacionalidade | Passageiros em trânsito | | |
|----------------|-------------------------|----------------|-------------|
| | 2022 | 2023 | Var. |
| | N.º | | % |
| Total | 406 419 | 614 731 | 51,3 |
| Europa | 357 793 | 537 053 | 50,1 |
| dos quais | | | |
| Portugal | 785 | 1 698 | 116,3 |
| Alemanha | 141 182 | 221 942 | 57,2 |
| Áustria | 3 191 | 5 963 | 86,9 |
| Bélgica | 1 385 | 1 820 | 31,4 |
| Dinamarca | 556 | 849 | 52,7 |
| Espanha | 4 678 | 7 736 | 65,4 |
| Finlândia | 319 | 483 | 51,4 |
| França | 5 441 | 12 775 | 134,8 |
| Hungria | 488 | 983 | 101,4 |
| Irlanda | 2 256 | 3 995 | 77,1 |
| Itália | 10 972 | 17 513 | 59,6 |
| Noruega | 286 | 453 | 58,4 |
| Países Baixos | 2 745 | 5 073 | 84,8 |
| Polónia | 1 002 | 2 221 | 121,7 |
| Reino Unido | 173 908 | 238 919 | 37,4 |
| Roménia | 915 | 1 530 | 67,2 |
| Rússia | 354 | 581 | 64,1 |
| Suécia | 594 | 845 | 42,3 |
| Suíça | 2 760 | 4 661 | 68,9 |
| Turquia | 604 | 1 216 | 101,3 |
| | 0 | | |
| África | 347 | 625 | 80,1 |
| dos quais | | | |
| África do Sul | 190 | 228 | 20,0 |
| | 0 | | |
| América | 44 900 | 71 212 | 58,6 |
| dos quais | | | |
| Argentina | 348 | 2 453 | 604,9 |
| Brasil | 6 759 | 14 895 | 120,4 |
| Canadá | 5 110 | 9 259 | 81,2 |
| E.U.A. | 31 168 | 42 149 | 35,2 |
| | 0 | | |
| Ásia | 2 239 | 4 028 | 79,9 |
| dos quais | | | |
| Israel | 876 | 1 515 | 72,9 |
| Japão | 82 | 342 | 317,1 |
| | 0 | | |
| Oceânia | 1 138 | 1 812 | 59,2 |
| dos quais | | | |
| Austrália | 1 023 | 1 564 | 52,9 |

Fonte: APRAM, Administração dos Portos da Região Autónoma da Madeira, SA.

CONCEITOS E NOTAS EXPLICATIVAS

Aldeamento turístico

Estabelecimento de alojamento turístico constituído por um conjunto de instalações funcionalmente interdependentes com expressão arquitetónica homogénea, situadas num espaço delimitado e sem soluções de continuidade, que se destinam a proporcionar alojamento e outros serviços complementares a turistas, mediante pagamento.

Apartamento turístico

Estabelecimento de alojamento turístico, constituído por frações mobiladas e equipadas de edifícios independentes, que se destina habitualmente a proporcionar alojamento e outros serviços complementares a turistas, mediante pagamento.

Campismo

Atividade que consiste no alojamento em tendas, roulottes ou outro equipamento semelhante, proporcionando o contacto direto com a natureza aos indivíduos que a exercem.

Campista

Indivíduo que efetua pelo menos uma dormida num parque de campismo. O indivíduo é contado tantas vezes quantas as inscrições que fizer no parque, no período de referência.

Capacidade de alojamento nos estabelecimentos hoteleiros e similares e no turismo no espaço rural

Número máximo de indivíduos que estes estabelecimentos podem alojar num determinado momento ou período, sendo este, determinado através do número de camas existentes, considerando como duas as camas de casal. Não se consideram os estabelecimentos encerrados.

Colónia de férias

Estabelecimento de alojamento turístico que dispõe de infraestruturas destinadas a proporcionar períodos de férias gratuitas ou a baixo preço (geralmente subsidiadas), por vezes configurando a forma de prestação de um serviço de âmbito social.

Colono

Indivíduo que efetua pelo menos uma dormida numa colónia de férias. O indivíduo é contado tantas vezes quantas as inscrições que fizer na colónia, no período de referência.

Dormida

Permanência de um indivíduo num estabelecimento que fornece alojamento, por um período compreendido entre as 12 horas de um dia e as 12 horas do dia seguinte.

Empreendimento de turismo no espaço rural

Estabelecimento que se destina a prestar serviços de alojamento em espaços rurais, dispondo para o seu funcionamento de um adequado conjunto de instalações, estruturas, equipamentos e serviços complementares, de modo a preservar e valorizar o património arquitetónico, histórico, natural e paisagístico da respetiva região. Estes empreendimentos podem ser classificados num dos seguintes grupos: "agroturismo", "casas de campo" e "hotéis rurais".

Estabelecimento hoteleiro

Estabelecimento cuja atividade principal consiste na prestação de serviços de alojamento e de outros serviços acessórios ou de apoio, com ou sem fornecimento de refeições, mediante pagamento. Os estabelecimentos hoteleiros classificam-se em hotéis, pensões, pousadas, estalagens, motéis e hotéis-apartamentos (aparthotéis); para fins estatísticos incluem-se, ainda, os aldeamentos e apartamentos turísticos.

Estada média no estabelecimento

Relação entre o número de dormidas e o número de hóspedes que deram origem a essas dormidas, no período de referência, na perspetiva da oferta.

Estalagem

Estabelecimento hoteleiro instalado em um ou mais edifícios e situado normalmente fora de um centro urbano, com zona verde ou logradouro natural envolvente que, pelas suas características arquitetónicas, estilo do mobiliário e serviço prestado, se integra na arquitetura regional e fornece aos seus hóspedes serviços de alojamento e refeições.

Green-fee

Taxa cobrada pela utilização do campo de golfe.

Hóspede

Indivíduo que efetua pelo menos uma dormida num estabelecimento de alojamento turístico. O indivíduo é contado tantas vezes quantas as inscrições que fizer no estabelecimento, no período de referência.

Hóspede entrado

Indivíduo que em cada um dos meses do ano deu entrada no estabelecimento hoteleiro. Não se inclui nesta variável o hóspede cuja estadia transite para os meses seguintes.

Hotel

Estabelecimento hoteleiro que ocupa um edifício ou apenas parte independente dele, constituindo as suas instalações um todo homogéneo, com pisos completos e contíguos, acesso próprio e direto para uso exclusivo dos seus utentes, a quem são prestados serviços de alojamento temporário e outros serviços acessórios ou de apoio, com ou sem fornecimentos de refeições, mediante pagamento. Estes estabelecimentos possuem, no mínimo, 10

unidades de alojamento. A classificação do estabelecimento resulta do preenchimento dos requisitos mínimos de instalações, equipamentos e serviços fixados em regulamento. Sempre que disponha de unidades de alojamento e zonas comuns fora do edifício principal, desde que os edifícios constituam um conjunto harmónico e articulado entre si, inserido num espaço delimitado e apresentando expressão arquitetónica e características funcionais homogéneas poderá, para fins comerciais, usar a expressão resort ou hotel resort, conjuntamente com o nome.

Hotel - Apartamento

Estabelecimento hoteleiro constituído por um conjunto de pelo menos 10 apartamentos equipados e independentes (alugados dia a dia a turistas), que ocupa a totalidade ou parte independente de um edifício, desde que constituído por pisos completos e contíguos, com acessos próprios e diretos aos pisos para uso exclusivo dos seus utentes, com restaurante e com, pelo menos, serviço de arrumação e limpeza.

Morada turística

Estabelecimento constituído por um edifício autónomo de carácter unifamiliar, mobilado e equipado, que se destina habitualmente a proporcionar alojamento e outros serviços complementares e de apoio a turistas, mediante pagamento.

Navio de cruzeiros

Navio de passageiros destinado a proporcionar aos passageiros uma experiência turística completa. Todos os passageiros têm camarotes. Existem diversões a bordo. Excluem-se os navios que efetuam serviços normais do tipo "ferry", ainda que alguns passageiros considerem o serviço prestado como sendo um cruzeiro. Excluem-se igualmente as embarcações de transporte de carga aptas a transportar um número limitado de passageiros também com camarotes próprios. Excluem-se também os navios que efetuam exclusivamente excursões diárias.

País de residência

País no qual um indivíduo é considerado residente:

- 1) se possuir a sua habitação principal no território económico desse país durante um período superior a um ano (12 meses);
- 2) se tiver vivido nesse país por um período mais curto e pretenda regressar no prazo de 12 meses, com a intenção de aí se instalar, passando a ter nesse local a sua residência principal.

A residência de um indivíduo é determinada pela do agregado familiar à qual pertence e não pelo local de trabalho, mesmo que atravesse a fronteira para trabalhar ou passe alguns períodos de tempo fora da sua residência. Incluem-se, nesta situação, os trabalhadores de fronteira e sazonais e os estudantes.

Parque de campismo

Empreendimento turístico instalado em terrenos devidamente delimitados e dotados de estruturas destinadas a permitir a instalação de tendas, reboques, caravanas ou autocaravanas, assim como demais material e equipamento necessários à prática do campismo e do caravanismo. Os parques de campismo e de caravanismo podem ser de uso público ou privativo, consoante se destinem ao público em geral ou apenas aos associados ou beneficiários das respetivas entidades proprietárias ou exploradoras.

Pensão

Estabelecimento hoteleiro com restaurante e um mínimo de 6 quartos, ocupando a totalidade ou parte independente de um edifício, desde que constituído por pisos completos e contíguos, com acessos próprios e diretos aos pisos para uso exclusivo dos seus utentes, e que, pelos equipamentos e instalações, localização e capacidade, não obedece às normas estabelecidas para a classificação como hotel ou estalagem, fornecendo aos seus clientes alojamento e refeições. A tipologia contempla as classificações Albergaria, Pensão de 1ª, 2ª e 3ª categoria.

Pessoal ao serviço

Pessoas que, no período de referência, participaram na atividade da empresa, qualquer que tenha sido a duração dessa participação e independentemente do vínculo que tenham. Inclui as pessoas temporariamente ausentes por um período igual ou inferior a um mês por férias, conflito de trabalho, formação, assim como doença e acidente de trabalho. Inclui também as pessoas com vínculo a outras empresas que trabalham na empresa sendo por esta diretamente remuneradas. Exclui os trabalhadores temporariamente ausentes por um período superior a um mês; com vínculo à empresa mas deslocados para outras empresas, sendo nessas diretamente remunerados; a trabalhar na empresa e cuja remuneração é suportada por outras empresas e ainda trabalhadores independentes (também designados por “recibos verdes”).

Pousada

Estabelecimento hoteleiro instalado em imóvel classificado como monumento nacional de interesse público, regional ou municipal e que, pelo valor arquitetónico e histórico, seja representativo de uma determinada época e se situe fora de zonas turísticas dotadas de suficiente apoio hoteleiro. As pousadas devem preencher, com as necessárias adaptações, os requisitos mínimos das instalações e de funcionamento exigidos para os hotéis de 4 estrelas, nos casos em que estejam instaladas em edifícios classificados como monumentos nacionais, e para os hotéis de 3 estrelas nos restantes casos, salvo se a sua observância se revelar suscetível de afetar as características arquitetónicas ou estruturais dos edifícios. Estes estabelecimentos podem ter, ou não, restaurante.

Pousada de juventude

Estabelecimento sem fins lucrativos destinado à hospedagem de jovens (sozinhos ou em grupos limitados).

Proveitos de aposento

Valores cobrados pelas dormidas de todos os hóspedes nos meios de alojamento turístico.

Proveitos totais

Valores resultantes da atividade dos meios de alojamento turístico: aposento, restauração e outros decorrentes da própria atividade (aluguer de salas, lavandaria, tabacaria, telefone, entre outros).

Revenue per available room (RevPAR)

Rendimento por quarto disponível, medido pela relação entre os proveitos de aposento e o número de quartos disponíveis, no período de referência.

Taxa líquida de ocupação - cama

Indicador que permite avaliar a capacidade de alojamento média utilizada durante o período de referência. Corresponde à relação entre o número de dormidas e o número de camas disponíveis no período de referência, considerando como duas as camas de casal.

Taxa líquida de ocupação - quarto

Corresponde à relação entre o número de quartos ocupados e o número de quartos disponíveis no período de referência.

A fórmula é “T.L.O.Q. = $[\text{N.º de quartos ocupados durante o período de referência} / (\text{N.º de quartos disponíveis} \times \text{N.º de dias do período de referência})] \times 100$ ”. Este indicador permite avaliar a capacidade de ocupação média utilizada durante o período de referência.

Time-sharing

Designa-se por time-sharing o direito de um titular, após aquisição ou contratualização, usufruir de um alojamento devidamente equipado, num empreendimento turístico, durante um certo período de tempo em cada ano. Este pode assumir a designação de “direito real de habitação periódica” ou “direito de habitação turística” consoante os seguintes critérios:

Direito real de habitação periódica

- Dá direito a ocupar um local de férias equipado todos os anos, durante uma ou mais semanas definidas.
- Esse direito é comprado de uma só vez, sob a condição de partilha com outras pessoas, e fica registado no Registo Predial.
- O período anual a usufruir pelos seus titulares é determinado pelas partes.
- O preço depende de vários fatores, entre os quais o estado, a lotação e do tipo de alojamento e da época escolhida.
- O contrato tem a duração mínima de 1 ano e é proibida a cobrança de qualquer quantia (como sinal, por exemplo) antes do prazo de reflexão de 14 dias seguidos.
- Este tipo de time-sharing de acordo com a metodologia do IPHH, não deve ser incluída no reporte de dados feita à DREM pelos estabelecimentos.

Direito de habitação turística

- O consumidor adquire o direito a utilizar um ou mais alojamentos, por mais do que um período de ocupação, que não configurem um direito real de habitação periódica.
- O direito não fica registado no registo predial.
- O contrato dura, no mínimo, um ano e o pagamento é feito obrigatoriamente em prestações anuais (este direito não pode ser comprado de uma só vez).
- A partir do segundo pagamento da prestação, pode desistir do pagamento da taxa administrativa anual, sem ser penalizado, desde que informa a empresa nos 14 dias seguidos após receber o pedido de pagamento de cada prestação.

- Este tipo de time-sharing é contemplado nas estatísticas oficiais realizadas pela DREM/INE através do Inquérito à Permanência de Hóspedes na Hotelaria (IPHH).

Turismo

Atividades realizadas pelos visitantes durante as suas viagens e estadas em lugares distintos do seu ambiente habitual, por um período de tempo consecutivo inferior a 12 meses, com fins de lazer, negócios ou outros motivos não relacionados com o exercício de uma atividade remunerada no local visitado. Excluem-se as viagens cujo motivo principal consiste na prestação de serviços a uma entidade residente no país (local) visitado, envolvendo o pagamento da respetiva remuneração (decorrente de um contrato de trabalho ou uma relação empregado/empregador). Se este trabalho e a respetiva remuneração não estão diretamente relacionados com o motivo principal da viagem, então a viagem insere-se no âmbito do turismo.

Turista

Visitante que permanece, pelo menos, uma noite num alojamento coletivo ou particular no lugar visitado.

Volta

Percurso completo de 18 ou 9 buracos, dependendo das características.