







USO DO TECLADO

Existe muito mais num teclado que as simples teclas alfanuméricas (número e letras). Segue a descrição de algumas teclas que podem tornar-se realmente importantes para um utilizador comum.

TECLADO NUMÉRICO

Estas teclas só estão ativas como números se a função  estiver ligada (geralmente indicado com uma luz acesa). Este teclado é mais prático quando estamos a digitar números ou a fazer cálculos. De notar que as operações estão à volta dos algarismos e que o operador da divisão é  e o da multiplicação é  o ponto representa o separador decimal (vírgula).



PRINT SCREEN (PrtScn)





Ao pressionar esta tecla a totalidade do ecrã é memorizada numa imagem, podendo depois ser *colada* em qualquer programa. É uma função útil quando queremos captar algo que está no ecrã que não pode ser guardado (imagens num sítio da Internet por exemplo) e fazer a colagem num determinado programa, (Paint ou Word).

Podemos também usar a combinação de teclas  +  para capturar apenas a janela ativa.

TECLA SHIFT





Se quiseres escrever em maiúsculas deves pressionar esta tecla em simultâneo com a letra pretendida, serve também para escrever os símbolos que estão no topo de cada tecla, isto é, na tecla  permite que escrevas o símbolo '!' .

Se quiseres escrever sempre em maiúsculas, podes ativar/desativar usando a tecla .





TECLA Alt Gr



Existem teclas que têm um terceiro símbolo, para o digitar terás de pressionar esta tecla e o do símbolo pretendido, por exemplo, se desejares escrever '@', usado para escrever um endereço de email, terás de premir  + .

TECLAS DE ATALHO

Existem inúmeras teclas de atalho no Windows, que realizam rapidamente algumas ações usuais do utilizador. A tabela seguinte resume apenas algumas dessas teclas:

COMBINAÇÃO	AÇÃO
Ctrl + X	Copia e elimina (usado para texto, imagem, ficheiros, etc.)
Ctrl + C	Copia (usado para texto, imagem, ficheiros, etc.)
Ctrl + V	Colar (usado para texto, imagem, ficheiros, etc.)
Ctrl + Z	Anular/voltar atrás (usado em alguns programas)
 + D	Baixa todas as janelas e mostra o ambiente de trabalho (<i>Desktop</i>)
 + E	Abre o explorador de ficheiros - “O meu computador” (<i>Explorer</i>)
 + F	Abre a janela de procura (<i>Find</i>)
	Exibe/oculta o menu “Iniciar”
Alt + F4	Fecha a janela ativa, se nenhuma janela estiver aberta, encerra o computador
Alt + Tab	Alternar entre as várias janelas/programas abertos
F5	Atualiza os elementos de uma janela (por exemplo uma página de Internet)
Ctrl+Alt+Delete	Abre o gestor de tarefas