

CFG 2014/2015



TFS
2ª Sessão





OBJECTIVOS



**EFFECTUAR A ABORDAGEM A
INDIVÍDUOS**

EG


Caracterizar a abordagem a indivíduos nas situações:

Normal

Suspeita

Elevada Perigosidade

BIBLIOGRAFIA



MANUAL DE TFS

EG



ABORDAGEM

DEFINIÇÃO - TÉCNICA POLICIAL A ADOPTAR PELO MILITAR AO INTERPELAR OU AO SER INTERPELADO POR ALGUÉM, ADOPTANDO E AJUSTANDO OS PROCEDIMENTOS FACE À SITUAÇÃO EM CAUSA.

- ✓ A UM INDIVÍDUO PARA FISCALIZAÇÃO
- ✓ A UM SUSPEITO PARA IDENTIFICAÇÃO
- ✓ A UM SUSPEITO PARA DETENÇÃO



Abordagem a Indivíduos



SITUAÇÃO NORMAL

A situação não apresenta qualquer perigo

Ex: Abordagem a um indivíduo que cometeu uma simples
Contra-Ordenação

SITUAÇÃO SUSPEITA

A situação apresenta alguma ameaça

Ex: Consumidor de heroína com uma seringa, apanhado em
flagrante

SITUAÇÃO DE ELEVADA PERIGOSIDADE

A situação apresenta risco elevado

Ex: Detenção de assaltante de um Banco, ainda armado

Princípios Elementares na Abordagem

- ✉ **Escolher o local seguro e apropriado para o efeito;**
- ✉ **Considerar o tipo de indivíduo e a situação**
- ✉ **Considerar o número de indivíduos a abordar**
- ✉ **Executar no mínimo com dois militares**

Abordagem a Indivíduos

ELEMENTO A

- Coloca-se a uma distância de segurança
- Mantêm um ângulo cerca de 90° com o elemento B e de 45° com o suspeito
- Anuncia ao indivíduo as suas intenções como agente de autoridade
- Procede verificação de rotina

ELEMENTO B

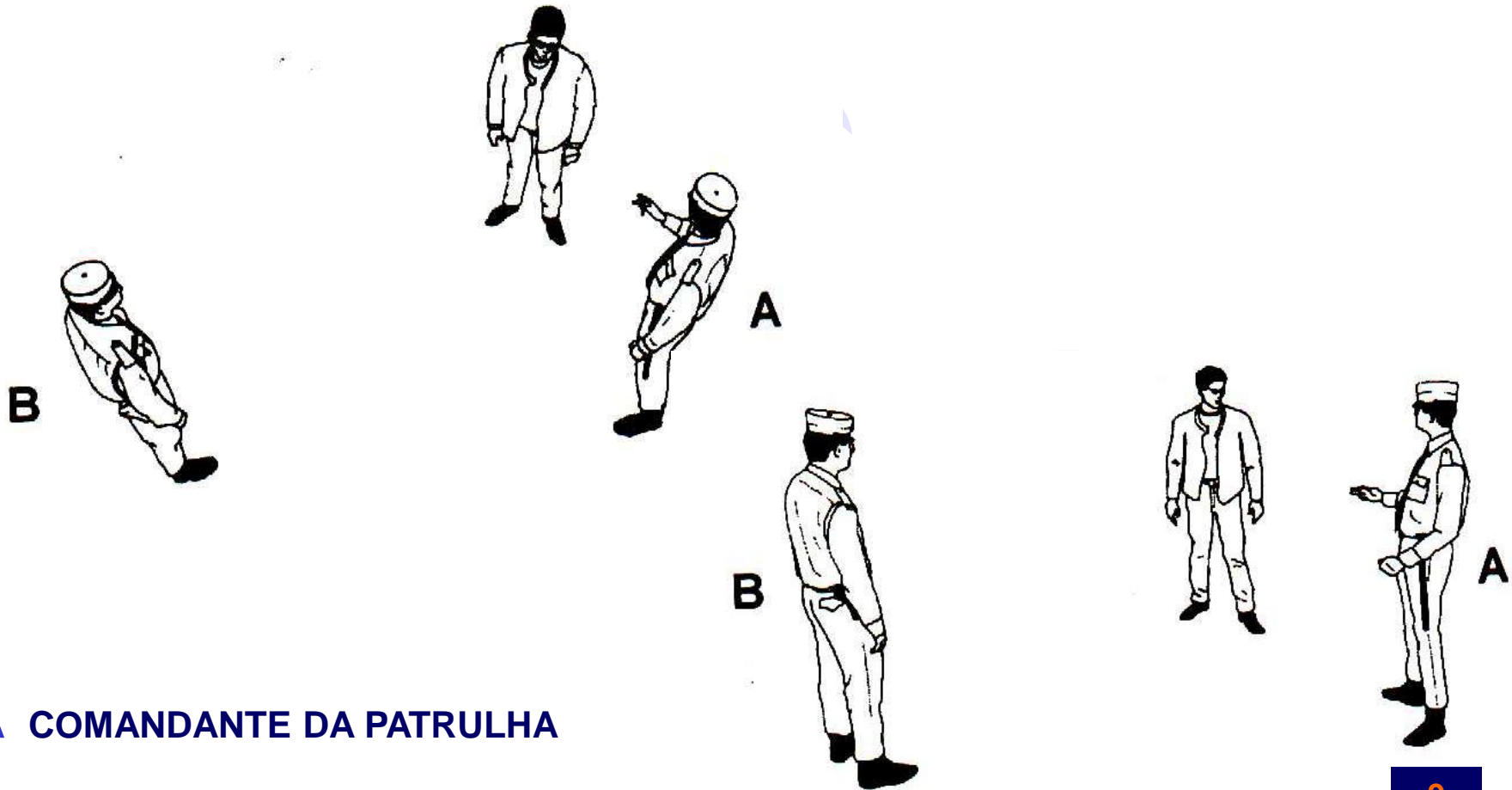
- Coloca-se a uma distância entre 2 a 4 metros
- Forma com o comandante um ângulo de 90° em relação ao suspeito
- Garante protecção
- Está atento aos movimentos do abordado ao meio envolvente
- Mantêm-se em silêncio

SITUAÇÃO NORMAL



Abordagem a Indivíduos

SITUAÇÃO NORMAL



A COMANDANTE DA PATRULHA

B IMEDIATO DA PATRULHA

Abordagem a Indivíduos

ELEMENTO A

Ordena ao suspeito que levante as mãos

- Manda rodar 360°
- Mantêm-se pronto a intervir

SITUAÇÃO SUSPEITA

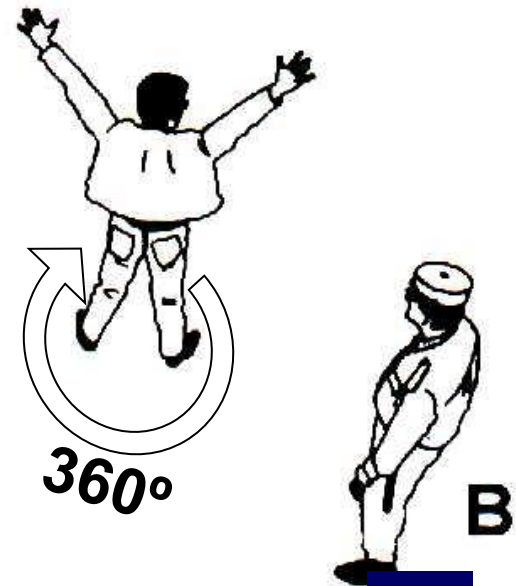


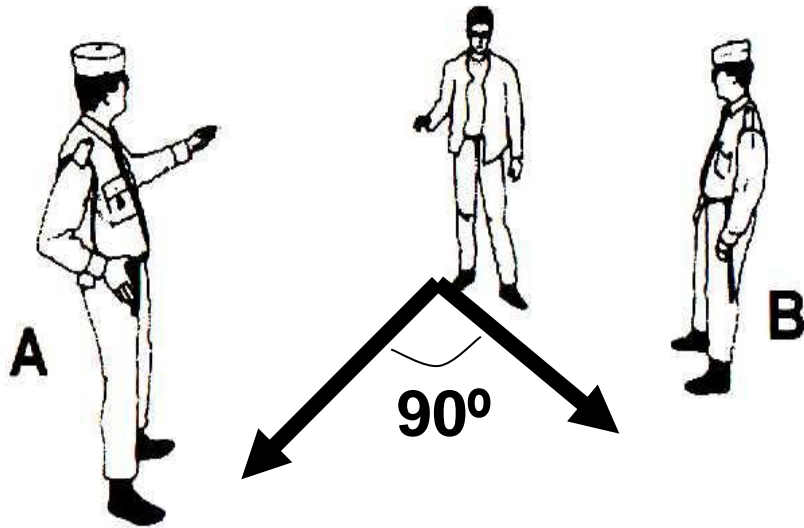
ELEMENTO B

- Coloca-se a uma distância entre 2 a 4 metros
- Garante protecção ao elemento A
- Se necessário neutraliza com algemas
- Procede à revista pessoal de segurança



Abordagem a Indivíduos

SITUAÇÃO SUSPEITA



Abordagem a Indivíduos

ELEMENTO A

- Aproxima-se aproveitando os obstáculos
- Dialoga exercendo acção psicológica
- Manda levantar os braços
- Coloca o suspeito em situação de revista
- Garante segurança

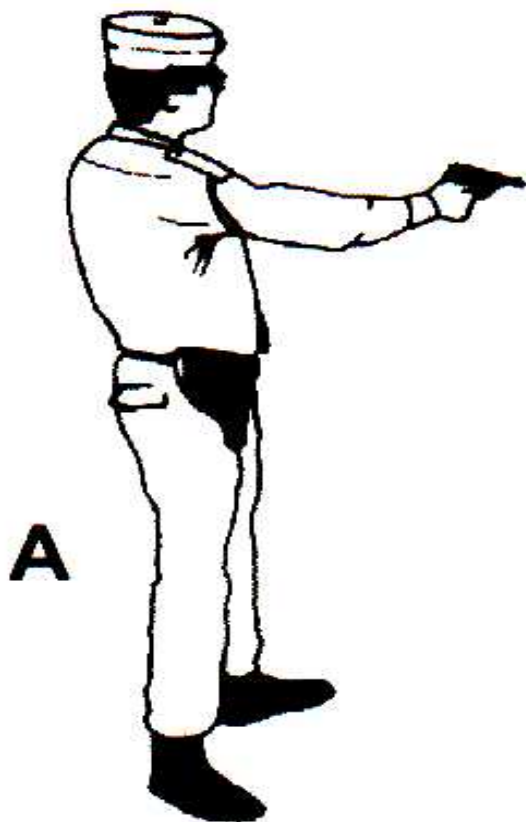
ELEMENTO B

- Garante segurança
- Aborda o suspeito de surpresa
- Neutraliza com algemas
- Passa revista pessoal de segurança


SITUAÇÃO ELEVADA PERIGOSIDADE

Abordagem a Indivíduos

SITUAÇÃO ELEVADA PERIGOSIDADE




ABORDAGEM A MAIS QUE UM INDIVÍDUO



- Reunir todos os indivíduos
- Destacar do grupo um de cada vez
- Proceder revista pessoal de segurança
- Evitar os contactos entre os abordados

EG

ABORDAGEM A MAIS QUE UM INDIVÍDUO



Postura corporal (posição dos pés e mãos e distância).

Fardar, Equipar e Armar (Atirador Direito)

Bastão lado esquerdo, pistola lado direito e ligeiramente atrás da pistola colocam-se as algemas (Atirador esquerdo é o inverso);



PROCEDIMENTOS PRÁTICOS



EG

Caracterizar a abordagem a indivíduos nas situações:

Normal

Suspeita

Elevada Perigosidade



Dúvidas



Confirmação da Formação

1. De que forma se articula uma patrulha?

Comandante e imediato

2. Quais as situações consideradas para abordagem a indivíduos?

Normal, suspeita e elevada perigosidade

3. **Indique um dos princípios elementares na abordagem?**
 - **Escolher o local seguro e apropriado para o efeito**
 - **Considerar o tipo de indivíduo e a situação**
 - **Considerar o número de indivíduos a abordar**
 - **Executar no mínimo com dois militares**

4. **Indique os passos do método para a abordagem a mais que um indivíduo?**

Reunir todos os indivíduos; Destacar do grupo um de cada vez; Proceder revista pessoal de segurança; Evitar os contactos entre os abordados

EG

ANTEVISÃO

**Efetuar detenção, revista e
condução de detidos.**