

**36.º CFG 2014/2015**



**Técnica Individual de Combate (TIC) – 1ª Sessão**



## OBJETIVO GERAL

TIC – 1ª Sessão

- ❑ **Identificar a Organização e o funcionamento de um Pelotão de Atiradores**

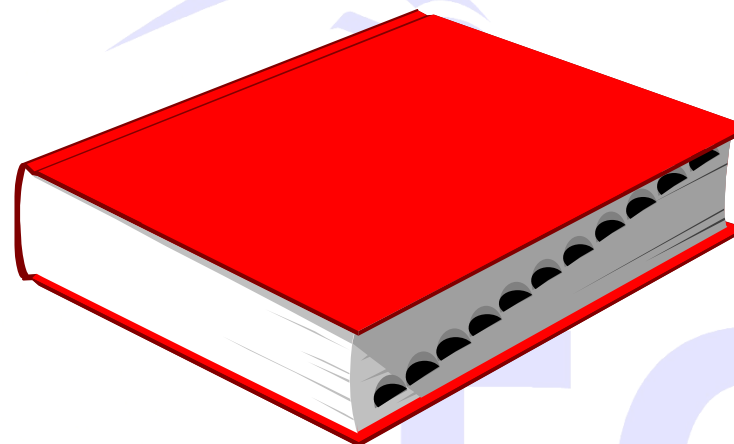
## OBJETIVOS

TIC – 1ª Sessão

- Identificar a Organização do Pelotão e da Secção de Atiradores;
- Individualizar a Esquadra de Atiradores como grupo base de trabalho;
- Identificar as missões individuais dos elementos da Esquadra por: Funções; Postos e Armamento;
- Identificar as Parelhas.

## BIBLIOGRAFIA

TIC – 1ª Sessão



**MANUAL DE TIC**

### OBJETIVO DA DISCIPLINA

- **Técnica Individual de Combate, a nível de Esquadra e de Secção do Pelotão de Atiradores.**

## ORGANIZAÇÃO DO PELOTÃO

TIC – 1ª Sessão

- ❑ O pelotão é a menor unidade de comando de oficial (Alferes ou Tenente, constituída por 3 Secções).

### PELOTÃO

CMDT - Oficial Subalterno

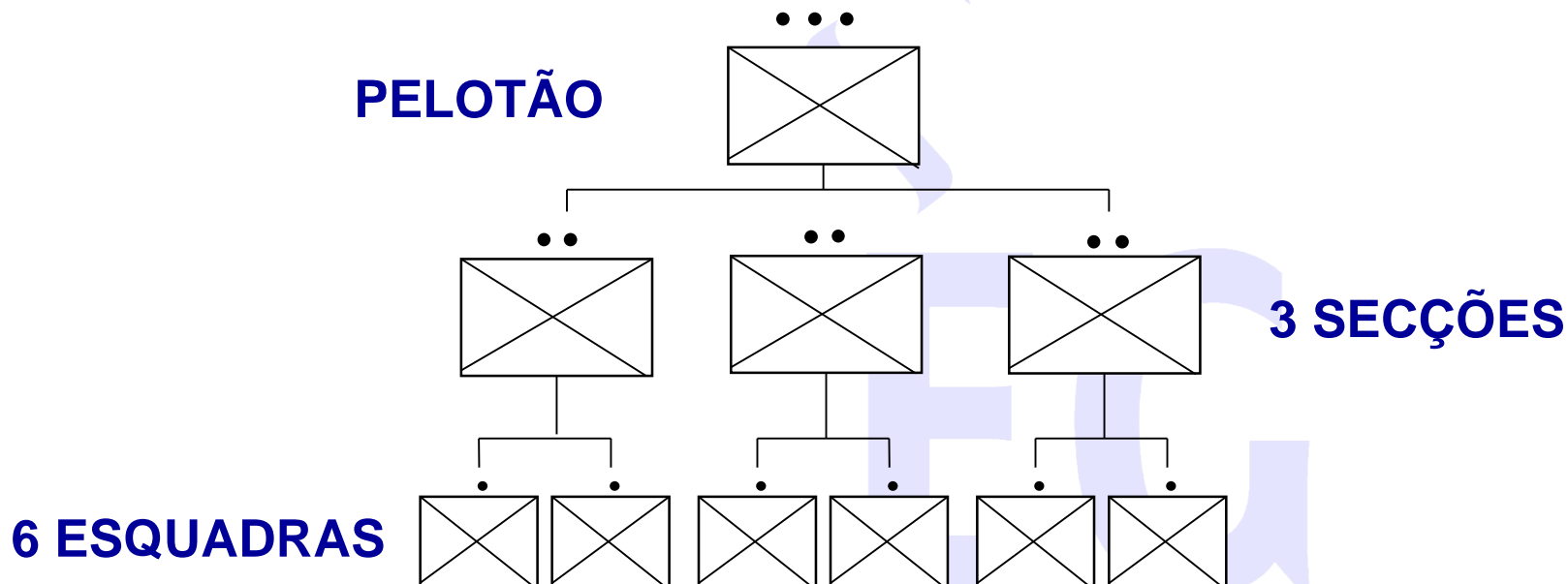
1 ADJT - Sarg. Ajudante

3 CMDT Secção - 1º ou 2º Sarg

6 CMDT Esquadra - Cabo

## ORGANIZAÇÃO DO PELOTÃO

TIC – 1ª Sessão



## SECÇÃO ATIRADORES

TIC – 1ª Sessão

- ❑ É constituída pelo Cmdt (1º ou 2º Sargento) e por duas Esquadras, comandada cada uma delas por um Cabo, sendo os restantes Guardas. (11 militares).

### **Missão:**

- ❑ Combater em todos os tipos de terreno e condições meteorológicas.



## SECÇÃO ATIRADORES

TIC – 1ª Sessão

### Possibilidades:

- Combater pelo fogo e movimento, com a finalidade de aniquilar e/ou capturar o ADV;
- Repelir ataques ADV pelo fogo, combate próximo e contra atacar;
- Fornecer bases de fogo e elementos de manobra.



# 36.º CFG 2014/2015



## SECÇÃO ATIRADORES

TIC – 1ª Sessão



## ESQUADRA DE ATIRADORES

TIC – 1ª Sessão

- ❑ É constituída pelo Cmdt de Esquadra (Cabo), por 2 atiradores normais, 1 atirador bipé e 1 atirador granadeiro. (5 militares)
- ❑ O comando da Esquadra é atribuído a um Cabo, sendo os restantes Guardas.
- ❑ As parelhas são definidas usualmente pelo Cmdt de Esquadra.

# 36.º CFG 2014/2015

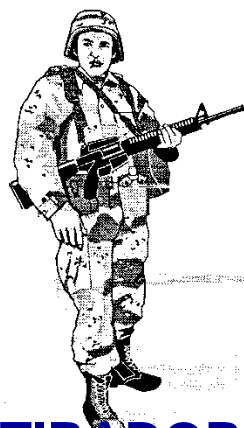


## ESQUADRA DE ATIRADORES

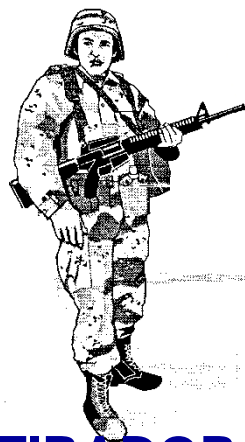
TIC – 1ª Sessão



**CMDT  
ESQ**



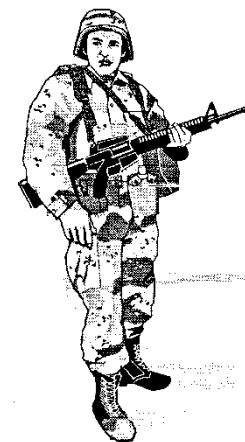
**ATIRADOR**



**ATIRADOR C/  
BIPÉ**



**ATIRADOR  
GRANADEIRO**



**ATIRADOR**

## ESQUADRA DE ATIRADORES

TIC – 1ª Sessão

### Cmdt de Esquadra:

- Executa as ordens que lhe são dadas pelo Cmdt Sec.
- Comanda a sua Esquadra de acordo com as ordens do Cmdt Sec.
- Posiciona-se à frente da Esquadra vigiando o seu sector de observação e mantendo o contacto visual com os seus homens de forma a poder controlá-los.

## ESQUADRA DE ATIRADORES

TIC – 1ª Sessão

### Cmdt de Esquadra:

- ❑ É responsável pela manutenção de equipamento que lhe está distribuído.
- ❑ Navega no terreno de acordo com as indicações do Cmdt Sec.

## ESQUADRA DE ATIRADORES

TIC – 1ª Sessão

### Atirador:

- Vigia o sector que lhe está atribuído (há um que é responsável por vigiar o sector aéreo).
- Ocupa a sua posição relativa dentro da Esquadra.
- É responsável pela manutenção do equipamento que lhe está atribuído.

## ESQUADRA DE ATIRADORES

TIC – 1ª Sessão

### Atirador Granadeiro:

- ❑ As suas missões são as mesmas que as do Atirador, tendo que se preocupar em especial com as zonas que devem ser batidas pelas armas de tiro curvo.
- ❑ O atirador granadeiro coloca-se do lado esquerdo ou direito do Cmdt de Esquadra, dependendo do local onde tirar maior rendimento do seu poder de fogo.



## ESQUADRA DE ATIRADORES

TIC – 1ª Sessão

### Atirador Bipé:

- ❑ As suas missões são as mesmas que as do Atirador, mas pode tirar maior rendimento da sua espingarda automática (até ao alcance útil).
- ❑ O atirador bipé coloca-se do lado esquerdo ou direito do Cmdt de Esquadra, dependendo do local onde tirar maior rendimento do seu poder de fogo.

## PARELHAS

TIC – 1ª Sessão

- O conjunto de dois militares é denominado uma parelha. Uma Esquadra é constituída por 2 parelhas e 1 Cmdt.
- A unidade mais básica é a parelha.
- As parelhas são definidas usualmente pelo Cmdt Esquadra.

# Síntese Dúvidas?

**36.º CFG 2014/2015**



**Técnica Individual de Combate (TIC) – 1ª Sessão**

