

36.º CFG 2014/2015



Técnica Individual de Combate (TIC) - 2ª Sessão




OBJETIVOS GERAIS:

- Realizar a disciplina de ruídos;
- Executar os procedimentos de segurança;
- Praticar as instruções ministradas.

OBJETIVOS GERAIS:

- ❑ **Saber utilizar a Disciplina de Ruídos**
- ❑ **Procedimentos de Segurança (senha e contra - senha)**

BIBLIOGRAFIA



MANUAL DE TIC


EG

DISCIPLINA DE RUÍDOS

- Sem se ser observado, também se pode ser denunciado pelo ruído;
- No caso de se produzir inadvertidamente um ruído forte deve-se permanecer imóvel algum tempo de modo a quebrar a continuidade do ruído;
- Aproveitar os “ruídos naturais” para camuflar os nossos quando houver necessidade imperiosa de os fazer;

DISCIPLINA DE RUÍDOS

EVITAR:

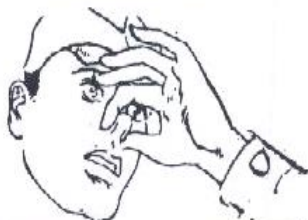
- 
- Roçar pelos arbustos e quebrá-los;
 - Utilizar locais pedregosos ou com ramos secos;
 - Choque contra obstáculos;
 - Tossir e espirrar.

DISCIPLINA DE RUÍDOS

TOSSIR



ESPIRRAR



ABAFAR RUÍDOS



MAL



BEM

DISCIPLINA DE RUÍDOS

Normas de Deslocamento:

1. **TERRENO MOLE** - Colocar 1.º o calcanhar no chão;
2. **TERRENO DURO** – Assentar em 1.º lugar a ponta do pé;
3. **ERVA OU RELVA** – Assentar completamente o pé.



PROCEDIMENTOS DE SEGURANÇA

- ❑ Sempre que as necessidades de segurança o exigiam, a identificação entre pessoal ou unidades faz-se por palavras de código designadas por **SENHA E CONTRA –SENHA.**
- ❑ Estas palavras são substantivos ou adjectivos, sem qualquer ligação entre si; e a sua atribuição é regulada por NEP.

PROCEDIMENTOS DE SEGURANÇA

- ❑ **A SENHA E CONTRA-SENHA** destinam-se a identificar o pessoal militar ou forças que se dirijam a uma Unidade, Estabelecimento ou Organismo, ou que contactem durante operações;
- ❑ Em cada Unidade, Estabelecimento ou Organismo, a **SENHA E A CONTRA-SENHA** devem ser do conhecimento do Comandante, 2.º Comandante, Oficial de segurança, Oficial de serviço, pessoal da guarda e forças destacadas.



36.º CFG 2014/2015



TIC - 2ª Sessão

PROCEDIMENTOS DE SEGURANÇA

INTIMAÇÃO PELA SENTINELA	AÇÃO OU RESPOSTA PELA PESSOA OU GRUPO INTIMADO
Alto! Quem vem (está) lá?	Faz alto e dá uma «resposta» que indique que o indivíduo ou grupo está autorizado a passar. Por exemplo «amigo», «aliado», «cabo da guarda»...
Avance (um) para ser reconhecido!	O indivíduo ou o chefe do grupo avança. NÃO RESPONDE!



36.º CFG 2014/2015



TIC - 2ª Sessão

PROCEDIMENTOS DE SEGURANÇA

INTIMAÇÃO PELA SENTINELA	AÇÃO OU RESPOSTA PELA PESSOA OU GRUPO INTIMADO
Alto! (a sentinela detém o indivíduo ou chefe do grupo, sem o deixar aproximar demasiado, até que o reconhecimento esteja completo).	O indivíduo ou o chefe do grupo faz alto. NÃO RESPONDE!
A sentinela diz a senha em voz baixa.	O indivíduo ou o chefe do grupo diz a contra-senha em resposta à senha.



36.º CFG 2014/2015



TIC - 2ª Sessão

PROCEDIMENTOS DE SEGURANÇA

INTIMAÇÃO PELA SENTINELA	AÇÃO OU RESPOSTA PELA PESSOA OU GRUPO INTIMADO
A sentinela manda avançar o resto do grupo, se for caso disso.	O chefe do grupo (ou um militar por ele designado) fica junto da sentinela para a auxiliar na identificação do resto do grupo.

SÍNTESE

- ❑ Saber utilizar a Disciplina de Ruídos
- ❑ Procedimentos de Segurança (senha e contra - senha)



36.º CFG 2014/2015



TIC - 2ª Sessão

Dúvidas?

36.º CFG 2014/2015



TIC - 2ª Sessão

