



Avaliação do 2.º Período – 2021/2022

| 5.ªA | 2 | 3 | 4 | 5 | Σ | | | | |
|----------------|-------------|----------|--------------|-----------|--------------|-----------|--------------|-----------|-------------|
| Português | 10,5% | 2 | 36,8% | 7 | 26,3% | 5 | 26,3% | 5 | 19 |
| Inglês | 5,3% | 1 | 36,8% | 7 | 26,3% | 5 | 31,6% | 6 | 19 |
| H.G.P. | | | 26,3% | 5 | 31,6% | 6 | 42,1% | 8 | 19 |
| Matemática | 5,3% | 1 | 47,4% | 9 | 36,8% | 7 | 10,5% | 2 | 19 |
| C. Naturais | | | 42,1% | 8 | 42,1% | 8 | 15,8% | 3 | 19 |
| E. Tecnológica | | | 20,0% | 2 | 30,0% | 3 | 50,0% | 5 | 10 |
| E. Visual | | | 52,6% | 10 | 26,3% | 5 | 21,1% | 4 | 19 |
| E. Musical | | | 20,0% | 2 | 60,0% | 6 | 20,0% | 2 | 10 |
| E. Física | | | 15,8% | 3 | 63,2% | 12 | 21,1% | 4 | 19 |
| E.M.R.C. | | | | | 22,2% | 4 | 77,8% | 14 | 18 |
| TIC | | | | | 5,3% | 1 | 94,7% | 18 | 19 |
| Cid. Desenv. | | | 10,5% | 2 | 31,6% | 6 | 57,9% | 11 | 19 |
| Oferta C. CN/E | | | 36,8% | 7 | 47,4% | 9 | 15,8% | 3 | 19 |
| Total | 1,8% | 4 | 27,2% | 62 | 33,8% | 77 | 37,3% | 85 | 100% |

Total de alunos: 19

Inscritos em EMRC: 18

Jobra: 9

| 6.ªA | 2 | 3 | 4 | 5 | Σ | | | | |
|----------------|-------------|----------|--------------|-----------|--------------|-----------|--------------|-----------|-------------|
| Português | 11,1% | 2 | 44,4% | 8 | 44,4% | 8 | | | 18 |
| Inglês | 5,6% | 1 | 83,3% | 15 | 11,1% | 2 | | | 18 |
| H.G.P. | | | 11,1% | 2 | 50,0% | 9 | 38,9% | 7 | 18 |
| Matemática | 11,1% | 2 | 22,2% | 4 | 27,8% | 5 | 38,9% | 7 | 18 |
| C. Naturais | 11,1% | 2 | 44,4% | 8 | 44,4% | 8 | | | 18 |
| E. Tecnológica | | | 22,2% | 4 | 50,0% | 9 | 27,8% | 5 | 18 |
| E. Visual | | | 22,2% | 4 | 38,9% | 7 | 38,9% | 7 | 18 |
| E. Musical | | | 16,7% | 3 | 55,6% | 10 | 27,8% | 5 | 18 |
| E. Física | | | 5,6% | 1 | 83,3% | 15 | 11,1% | 2 | 18 |
| E.M.R.C. | | | | | 12,5% | 2 | 87,5% | 14 | 16 |
| TIC | | | | | 27,8% | 5 | 72,2% | 13 | 18 |
| Cid. Desenv. | | | 5,6% | 1 | 55,6% | 10 | 38,9% | 7 | 18 |
| Oferta C. CN/E | 5,6% | 1 | 44,4% | 8 | 50,0% | 9 | | | 18 |
| Total | 3,4% | 8 | 25,0% | 58 | 42,7% | 99 | 28,9% | 67 | 100% |

Total de alunos: 18

Inscritos em EMRC: 16

| 5.ªB | 2 | 3 | 4 | 5 | Σ | | | | |
|----------------|-------------|----------|--------------|-----------|--------------|-----------|--------------|-----------|-------------|
| Português | | | 65,0% | 13 | 25,0% | 5 | 10,0% | 2 | 20 |
| Inglês | 15,0% | 3 | 30,0% | 6 | 25,0% | 5 | 30,0% | 6 | 20 |
| H.G.P. | | | 45,0% | 9 | 15,0% | 3 | 40,0% | 8 | 20 |
| Matemática | 10,0% | 2 | 45,0% | 9 | 25,0% | 5 | 20,0% | 4 | 20 |
| C. Naturais | | | 40,0% | 8 | 35,0% | 7 | 25,0% | 5 | 20 |
| E. Tecnológica | | | 50,0% | 10 | 30,0% | 6 | 20,0% | 4 | 20 |
| E. Visual | | | 65,0% | 13 | 30,0% | 6 | 5,0% | 1 | 20 |
| E. Musical | | | 55,0% | 11 | 25,0% | 5 | 20,0% | 4 | 20 |
| E. Física | | | 20,0% | 4 | 65,0% | 13 | 15,0% | 3 | 20 |
| E.M.R.C. | | | | | 25,0% | 5 | 75,0% | 15 | 20 |
| TIC | | | | | 30,0% | 6 | 70,0% | 14 | 20 |
| Cid. Desenv. | | | | | 35,0% | 7 | 65,0% | 13 | 20 |
| Oferta C. CN/E | | | 40,0% | 8 | 20,0% | 4 | 40,0% | 8 | 20 |
| Total | 1,9% | 5 | 35,0% | 91 | 29,6% | 77 | 33,5% | 87 | 100% |

Total de alunos: 20

Inscritos em EMRC: 20

| 6.ªB | 2 | 3 | 4 | 5 | Σ | | | | |
|----------------|-------------|-----------|--------------|-----------|--------------|-----------|--------------|-----------|-------------|
| Português | 5,9% | 1 | 52,9% | 9 | 35,3% | 6 | 5,9% | 1 | 17 |
| Inglês | 29,4% | 5 | 41,2% | 7 | 17,6% | 3 | 11,8% | 2 | 17 |
| H.G.P. | 5,9% | 1 | 41,2% | 7 | 35,3% | 6 | 17,6% | 3 | 17 |
| Matemática | 17,6% | 3 | 29,4% | 5 | 41,2% | 7 | 11,8% | 2 | 17 |
| C. Naturais | 11,8% | 2 | 64,7% | 11 | 17,6% | 3 | 5,9% | 1 | 17 |
| E. Tecnológica | | | 41,2% | 7 | 41,2% | 7 | 17,6% | 3 | 17 |
| E. Visual | | | 41,2% | 7 | 29,4% | 5 | 29,4% | 5 | 17 |
| E. Musical | 5,9% | 1 | 29,4% | 5 | 23,5% | 4 | 41,2% | 7 | 17 |
| E. Física | 5,9% | 1 | 29,4% | 5 | 64,7% | 11 | | | 17 |
| E.M.R.C. | | | 5,9% | 1 | 29,4% | 5 | 64,7% | 11 | 17 |
| TIC | 5,9% | 1 | | | 17,6% | 3 | 76,5% | 13 | 17 |
| Cid. Desenv. | | | 5,9% | 1 | 58,8% | 10 | 35,3% | 6 | 17 |
| Oferta C. CN/E | 11,8% | 2 | 58,8% | 10 | 23,5% | 4 | 5,9% | 1 | 17 |
| Total | 7,7% | 17 | 33,9% | 75 | 33,5% | 74 | 24,9% | 55 | 100% |

Total de alunos: 17

Inscritos em EMRC: 17

| 5.ªC | 2 | 3 | 4 | 5 | Σ | | | | |
|----------------|-------------|----------|--------------|-----------|--------------|-----------|--------------|-----------|-------------|
| Português | 5,6% | 1 | 55,6% | 10 | 38,9% | 7 | | | 18 |
| Inglês | 16,7% | 3 | 27,8% | 5 | 38,9% | 7 | 16,7% | 3 | 18 |
| H.G.P. | | | 33,3% | 6 | 27,8% | 5 | 38,9% | 7 | 18 |
| Matemática | | | 55,6% | 10 | 27,8% | 5 | 16,7% | 3 | 18 |
| C. Naturais | | | 33,3% | 6 | 27,8% | 5 | 38,9% | 7 | 18 |
| E. Tecnológica | | | 22,2% | 4 | 55,6% | 10 | 22,2% | 4 | 18 |
| E. Visual | | | 33,3% | 6 | 27,8% | 5 | 38,9% | 7 | 18 |
| E. Musical | | | 22,2% | 4 | 33,3% | 6 | 44,4% | 8 | 18 |
| E. Física | | | 11,1% | 2 | 77,8% | 14 | 11,1% | 2 | 18 |
| E.M.R.C. | | | | | 27,8% | 5 | 72,2% | 13 | 18 |
| TIC | | | | | 16,7% | 3 | 83% | 15 | 18 |
| Cid. Desenv. | | | | | 44,4% | 8 | 55,6% | 10 | 18 |
| Oferta C. CN/E | | | 27,8% | 5 | 27,8% | 5 | 44,4% | 8 | 18 |
| Total | 1,7% | 4 | 24,8% | 58 | 36,3% | 85 | 37,2% | 87 | 100% |

Total de alunos: 18

Inscritos em EMRC: 18



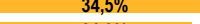

| 6.ªC | 2 | 3 | 4 | 5 | Σ | | | | |
|----------------|-------------|-----------|--------------|-----------|--------------|-----------|--------------|-----------|-------------|
| Português | 5,3% | 1 | 52,6% | 10 | 36,8% | 7 | 5,3% | 1 | 19 |
| Inglês | 21,1% | 4 | 31,6% | 6 | 42,1% | 8 | 5,3% | 1 | 19 |
| H.G.P. | 15,8% | 3 | 36,8% | 7 | 26,3% | 5 | 21,1% | 4 | 19 |
| Matemática | 10,5% | 2 | 47,4% | 9 | 26,3% | 5 | 15,8% | 3 | 19 |
| C. Naturais | | | 47,4% | 9 | 15,8% | 3 | 36,8% | 7 | 19 |
| E. Tecnológica | | | 33,3% | 2 | 16,7% | 1 | 50,0% | 3 | 6 |
| E. Visual | | | 42,1% | 8 | 31,6% | 6 | 26,3% | 5 | 19 |
| E. Musical | | | 16,7% | 1 | 33,3% | 2 | 50,0% | 3 | 6 |
| E. Física | | | 26,3% | 5 | 73,7% | 14 | | | 19 |
| E.M.R.C. | | | 5,6% | 1 | 27,8% | 5 | 66,7% | 12 | 18 |
| TIC | | | | | 21,1% | 4 | 78,9% | 15 | 19 |
| Cid. Desenv. | | | | | 42,1% | 8 | 57,9% | 11 | 19 |
| Oferta C. CN/E | | | 47,4% | 9 | 15,8% | 3 | 36,8% | 7 | 19 |
| Total | 4,5% | 10 | 30,5% | 67 | 32,3% | 71 | 32,7% | 72 | 100% |

Total de alunos: 19

Inscritos em EMRC: 18

Jobra: 13

NOTA: na disciplina de Inglês existe um nível 1, agrupado na com as classificações de nível 2

| TOTAL DE NÍVEIS ATRIBUÍDOS | | | GRÁFICO |
|----------------------------|-----|-------|---|
| NÍVEL | N.º | % | |
| 2 | 52 | 3,2% |  3,2% |
| 3 | 494 | 30,3% |  30,3% |
| 4 | 562 | 34,5% |  34,5% |
| 5 | 520 | 31,9% |  31,9% |

| Ano/Turma | N.º de RTP | | Alunos com dois ou mais níveis inferiores a 3 | |
|--------------|------------|-------------|---|-------------|
| 5 | A | 3 | 5,3% | 1 |
| | B | | | 1 |
| | C | | | |
| 6 | A | 2 | 9,7% | 2 |
| | B | | | 3 |
| | C | | | 2 |
| | D | | | 1 |
| TOTAL | 10 | 7,8% | 10 | 7,8% |

| 6.ªD | 2 | 3 | 4 | 5 | Σ | | | | |
|----------------|-------------|----------|--------------|-----------|--------------|-----------|--------------|-----------|-------------|
| Português | | | 44,4% | 8 | 33,3% | 6 | 22,2% | 4 | 18 |
| Inglês | 5,6% | 1 | 61,1% | 11 | 22,2% | 4 | 11,1% | 2 | 18 |
| H.G.P. | | | 38,9% | 7 | 33,3% | 6 | 27,8% | 5 | 18 |
| Matemática | 5,6% | 1 | 38,9% | 7 | 33,3% | 6 | 22,2% | 4 | 18 |
| C. Naturais | 5,6% | 1 | 61,1% | 11 | 27,8% | 5 | 5,6% | 1 | 18 |
| E. Tecnológica | | | 50,0% | 9 | 44,4% | 8 | 5,6% | 1 | 18 |
| E. Visual | | | 33,3% | 6 | 61,1% | 11 | 5,6% | 1 | 18 |
| E. Musical | | | 33,3% | 6 | 44,4% | 8 | 22,2% | 4 | 18 |
| E. Física | | | 33,3% | 6 | 11,1% | 2 | 55,6% | 10 | 18 |
| E.M.R.C. | | | | | 23,5% | 4 | 76,5% | 13 | 17 |
| TIC | | | 5,6% | 1 | 16,7% | 3 | 78% | 14 | 18 |
| Cid. Desenv. | | | | | 61,1% | 11 | 38,9% | 7 | 18 |
| Oferta C. CN/E | 5,6% | 1 | 61,1% | 11 | 27,8% | 5 | 5,6% | 1 | 18 |
| Total | 1,7% | 4 | 35,6% | 83 | 33,9% | 79 | 28,8% | 67 | 100% |

Total de alunos: 18

Inscritos em EMRC: 17

RESULTADOS POR ANO

| 5.º ANO | 2 | | 3 | | 4 | | 5 | | Σ |
|----------------|-------------|---|--------------|----|--------------|----|--------------|----|-------------|
| Português | 5,3% | 3 | 52,6% | 30 | 29,8% | 17 | 12,3% | 7 | 57 |
| Inglês | 12,3% | 7 | 31,6% | 18 | 29,8% | 17 | 26,3% | 15 | 57 |
| H.G.P. | | | 35,1% | 20 | 24,6% | 14 | 40,4% | 23 | 57 |
| Matemática | 5,3% | 3 | 49,1% | 28 | 29,8% | 17 | 15,8% | 9 | 57 |
| C. Naturais | | | 38,6% | 22 | 35,1% | 20 | 26,3% | 15 | 57 |
| E. Tecnológica | | | 33,3% | 16 | 39,6% | 19 | 27,1% | 13 | 48 |
| E. Visual | | | 50,9% | 29 | 28,1% | 16 | 21,1% | 12 | 57 |
| E. Musical | | | 35,4% | 17 | 35,4% | 17 | 29,2% | 14 | 48 |
| E. Física | | | 15,8% | 9 | 68,4% | 39 | 15,8% | 9 | 57 |
| E.M.R.C. | | | | | 25,0% | 14 | 75,0% | 42 | 56 |
| TIC | | | | | 17,5% | 10 | 82,5% | 47 | 57 |
| Cid. Desenv. | | | 3,5% | 2 | 36,8% | 21 | 59,6% | 34 | 57 |
| Oferta C. CNE | | | 35,1% | 20 | 31,6% | 18 | 33,3% | 19 | 57 |
| Total | 1,8% | | 29,3% | | 33,2% | | 35,7% | | 100% |

Total de alunos: 57 Inscritos em EMRC: 56 Jobra: 9

| 6.º ANO | 2 | | 3 | | 4 | | 5 | | Σ |
|----------------|-------------|----|--------------|----|--------------|----|--------------|----|-------------|
| Português | 5,6% | 4 | 48,6% | 35 | 37,5% | 27 | 8,3% | 6 | 72 |
| Inglês | 15,3% | 11 | 54,2% | 39 | 23,6% | 17 | 6,9% | 5 | 72 |
| H.G.P. | 5,6% | 4 | 31,9% | 23 | 36,1% | 26 | 26,4% | 19 | 72 |
| Matemática | 11,1% | 8 | 34,7% | 25 | 31,9% | 23 | 22,2% | 16 | 72 |
| C. Naturais | 6,9% | 5 | 54,2% | 39 | 26,4% | 19 | 12,5% | 9 | 72 |
| E. Tecnológica | | | 37,3% | 22 | 42,4% | 25 | 20,3% | 12 | 59 |
| E. Visual | | | 34,7% | 25 | 40,3% | 29 | 25,0% | 18 | 72 |
| E. Musical | 1,7% | 1 | 25,4% | 15 | 40,7% | 24 | 32,2% | 19 | 59 |
| E. Física | 1,4% | 1 | 23,6% | 17 | 58,3% | 42 | 16,7% | 12 | 72 |
| E.M.R.C. | | | 2,9% | 2 | 23,5% | 16 | 73,5% | 50 | 68 |
| TIC | 1,4% | 1 | 1,4% | 1 | 20,8% | 15 | 76,4% | 55 | 72 |
| Cid. Desenv. | | | 2,8% | 2 | 54,2% | 39 | 43,1% | 31 | 72 |
| Oferta C. CNE | 5,6% | 4 | 52,8% | 38 | 29,2% | 21 | 12,5% | 9 | 72 |
| Total | 4,2% | | 31,1% | | 35,8% | | 28,9% | | 100% |

Total de alunos: 72 Inscritos em EMRC: 68 Jobra: 13

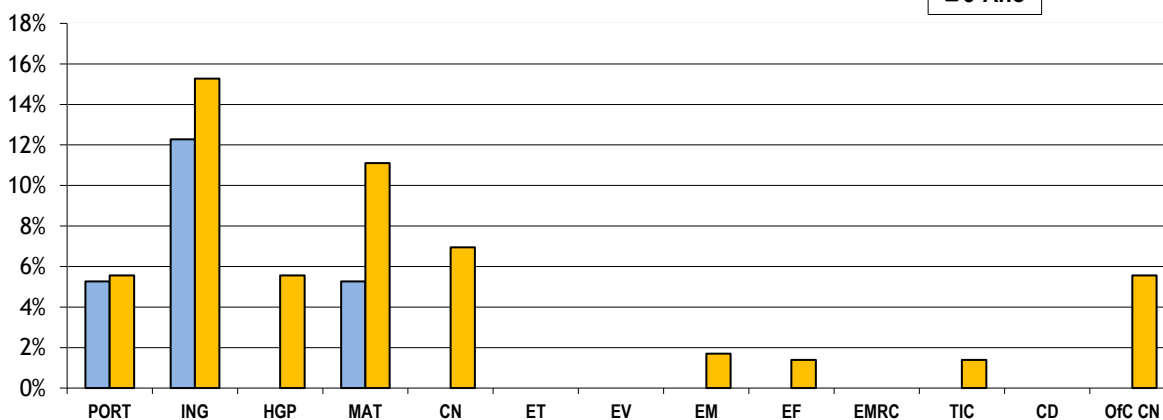
| JOBRA - Ensino Articulado (9 alunos) | | | | | | Σ |
|--------------------------------------|---|---|---|---|--|-----------|
| 5.º ANO | 2 | 3 | 4 | 5 | | |
| INSTR | | | | | | 0 |
| CC | | | | | | 0 |
| FM-TA | | | | | | 0 |
| FM | | | | | | 0 |
| Total | | | | | | 0% |

| JOBRA - Ensino Articulado (11 alunos*) | | | | | | Σ |
|--|---|---|---|---|--|-----------|
| 6.º ANO | 2 | 3 | 4 | 5 | | |
| INSTR | | | | | | 0 |
| CC | | | | | | 0 |
| FM-TA | | | | | | 0 |
| FM | | | | | | 0 |
| Total | | | | | | 0% |

* Turma com 13 alunos (11 do 6.º Ano e 2 do 7.º Ano)

INSUCESO - 2º PERÍODO

(níveis inferiores a 3)



Insucesso 1º e 2º Período

