



United Nations  
Educational, Scientific and  
Cultural Organization

In support of



International  
Year of Light  
2015

**SYLVANIA**



## Tubos ToLEDo T8

La mejor solución para el ahorro



El nuevo **Tubo ToLEDo T8** es el reemplazo directo perfecto a los tubos fluorescentes que funcionan con balasto magnético. La gama ofrece una solución cómoda para luminarias de difícil acceso debido a su larga vida reduciéndose su consumo de energía. Los tubos ToLEDo son la mejor solución de iluminación para aplicaciones industriales tales como almacenes, garages, instalaciones de transporte y aplicaciones lineales interiores como supermercados o áreas de almacenamiento en frío.

Compuestos con la última tecnología LED, los usuarios se beneficiarán de una larga vida útil de hasta 40.000 horas, lo que

permite a los usuarios lograr un ahorro en el mantenimiento y de hasta un 50% de ahorro en el consumo de energía.

La nueva gama de **Tubos ToLEDo T8** está disponible en Blanco Frío 4000K y Luz Día 6500K en una gama de longitudes para satisfacer las necesidades del cliente. Poseen un alto CRI de 80 y con un acabado satinado el cual proporciona una excelente calidad de luz. Los casquillos rotativos permiten minimizar el deslumbramiento y dirigir la luz exactamente donde usted lo necesite.

by **HAVELLS SYLVANIA**

## Tubos ToLEDo T8

### La mejor solución para el ahorro

#### CARACTERÍSTICAS:

- Gran relación calidad-precio
- Reemplazo directo de lámparas T8, de forma rápida y fácil en instalaciones de balasto magnético
- Bajo consumo de energía para maximizar el ahorro energético potencial
- 40.000 de horas de vida - reduciéndose los costes de mantenimiento
- 2700lm con alta eficacia de 100lm/W
- Alto rendimiento de color - CRI >80
- Luz instantánea - Ideal para el uso de PIR que permite un mayor ahorro energético
- Construcción muy resistente
- Casquillos rotativos que permite dirigir la luz
- Amplio haz de luz
- Alto factor de potencia de 0,95
- Garantía de 3 años

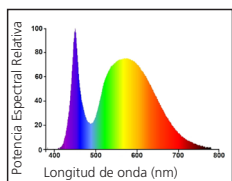


\*En comparación con fluorescente lineal con balasto magnético

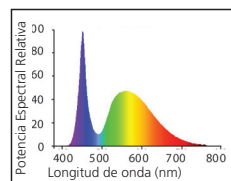
Código	Descripción	Código EAN	Voltaje (V)	Temperat. de color	Potencia (W)	Casquillo	Lúmenes (lm)	Vida (h)	Potencia equivalente	Clase energética
<b>0027096</b>	ToLEDo Tubo GEN2 600mm 9.5W 850lm 840	5410288270982	110-240	4000	9.5	G13	850	40.000	18	A+
<b>0027097</b>	ToLEDo Tubo GEN2 1200mm 18W 1600lm 840	5410288270975	110-240	4000	18	G13	1600	40.000	36	A+
<b>0027098</b>	ToLEDo Tubo GEN2 1500mm 26W 2400lm 840	5410288270982	110-240	4000	26	G13	2400	40.000	58	A+
<b>0027120</b>	ToLEDo Tubo GEN2 600mm 9.5W 900lm 865	5410288271200	110-240	6500	9.5	G13	900	40.000	18	A+
<b>0027121</b>	ToLEDo Tubo GEN2 1200mm 18W 1800lm 865	5410288271217	110-240	6500	18	G13	1800	40.000	36	A+
<b>0027122</b>	ToLEDo Tubo GEN2 1500mm 26W 2700lm 865	5410288271224	110-240	6500	26	G13	2700	40.000	58	A+

#### Datos espectrales

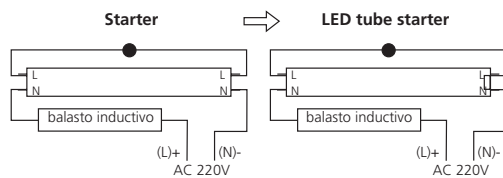
Blanco Frío - 840



Luz Día - 865



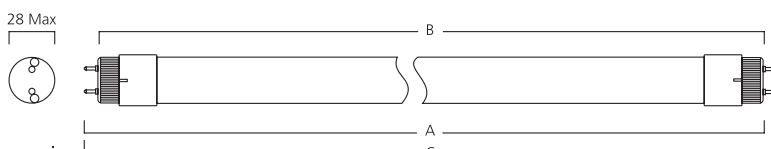
#### Instrucciones para el balasto magnético



Retire el arrancador existente y reemplácelo por el arrancador proporcionado con la lámpara

No apto para el uso en aplicaciones de emergencia o balasto en tandem

#### Dimensiones (mm)



CAT 6399 Havells Sylvania copyright 2015

#### Dimensiones (mm)

600mm	A	B	C
Max	598.8	596.5	604.0
1200mm	A	B	C
Max	1199.4	1206.5	1213.6
1500mm	A	B	C
Max	1500.0	1499.8	1514.2

[www.havells-sylvania.com](http://www.havells-sylvania.com)

Tel.: +34 91 669 90 00

Fax: +34 91 673 73 64

Email: [info.es@havells-sylvania.com](mailto:info.es@havells-sylvania.com)

Estos datos técnicos se han realizado con exactitud para esta publicación, no obstante las especificaciones y datos del rendimiento están cambiando constantemente, por lo que rogamos revisen estos datos con Havells Sylvania Spain SAU

by **HAVELLS SYLVANIA**