

Nome: \_\_\_\_\_ Data: \_\_\_\_\_

**1. Cobre e continua:**

n n

N N

g g

G G

s s

S S

**2. Escreve os nomes das figuras.**





\_\_\_\_\_

**3. Lê e copia:**

A Sara leva uma gola muito catita.

\_\_\_\_\_

O  meteu medo ao .

\_\_\_\_\_

**4. Lê e responde:**

É o cogumelo?

É o menino?



Não, é a \_\_\_\_\_

\_\_\_\_\_

5. Constrói palavras, ordenando as sílabas.



ta ga ve



ga do cá



ta vo gai

lão mi co

6. Escreve o nome das figuras e liga-as, de acordo com o exemplo.

\_\_\_\_\_  • •  \_\_\_\_\_

*peru* \_\_\_\_\_  • •  \_\_\_\_\_

\_\_\_\_\_  • •  \_\_\_\_\_ *peruca*

7. Ordena as palavras e forma frases.

avô O na colo. ao pegou Rita

\_\_\_\_\_

A nada lago. no Cidália

\_\_\_\_\_

8. Escreve frases em que entrem as seguintes palavras:

guerra

\_\_\_\_\_

gelado

\_\_\_\_\_

guitarra

\_\_\_\_\_

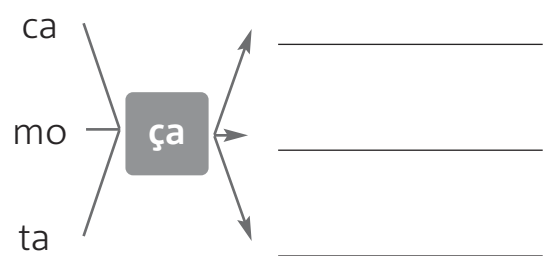
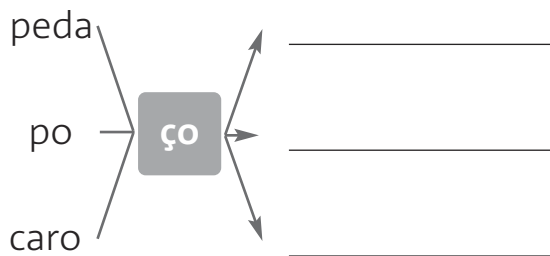
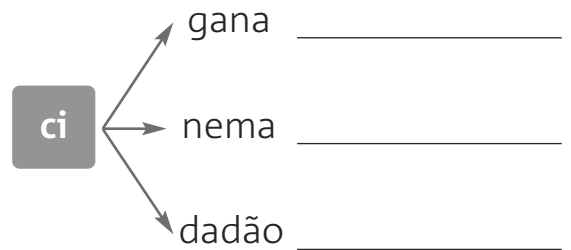
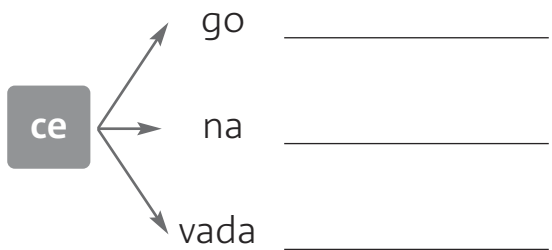
magia

\_\_\_\_\_

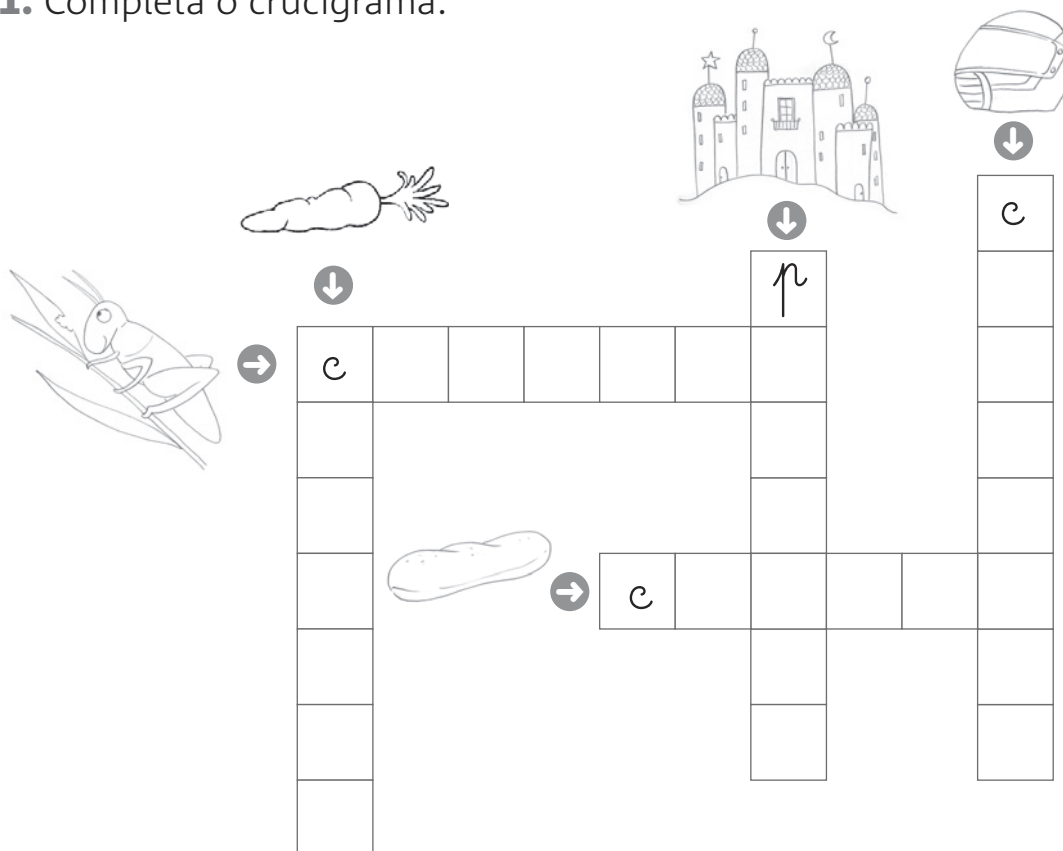
9. Pinta tantos  como o número de sílabas de cada palavra.



10. Completa:




11. Completa o crucigrama:



**12.** Lê a frase.

O Nuno toca guitarra.

**12.1** Faz um desenho que represente a frase.



**13.** Identifica a fronteira das palavras e escreve as frases.

*A Anacomeogeladodenata.*

---

Ogatosaiudosapato.

---

*Ogatoatacouorato.*

---

ONunoéruço.

---

**14.** Completa as palavras com **ge, gi, gue** ou **gui**.

\_\_lado

\_\_tarra

má\_\_co

\_\_rra

\_\_ro

\_\_latina

\_\_leia

\_\_ladeira

\_\_rreiro