

PROVAS DE AFERIÇÃO 2009 – 6º ANO

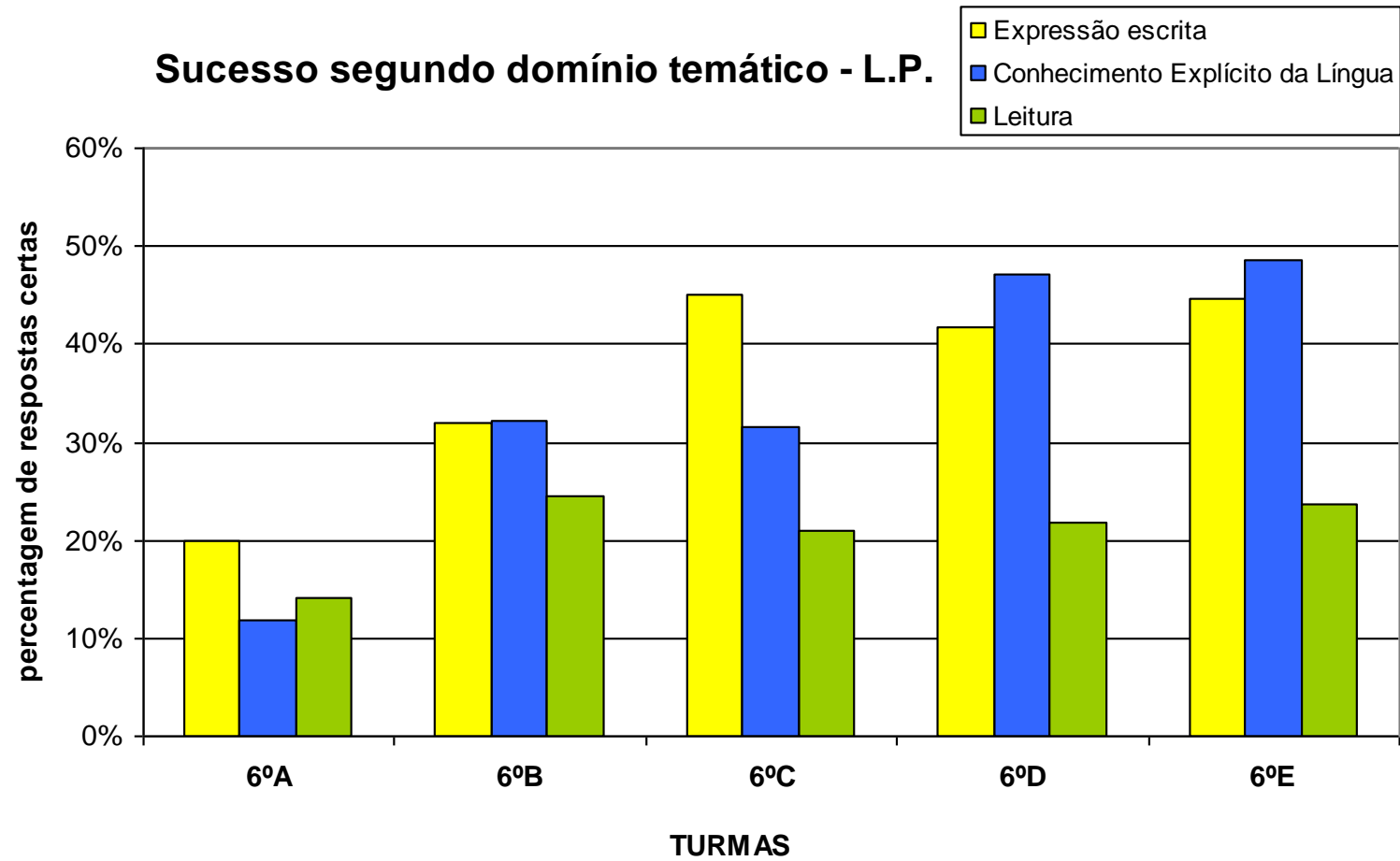
RESULTADOS SEGUNDO AS ÁREAS TEMÁTICAS

A tabela seguinte permite fazer uma leitura do desempenho global dos alunos, em cada área temática, através da percentagem de itens a que **deram apenas respostas correctas**.

	Média		Turmas do 2º Ciclo do Agrupamento de Escolas de Vouzela				
	Nacional	Agrupamento de Escolas de Vouzela	6ºA	6ºB	6ºC	6ºD	6ºE
Nº de alunos que realizaram a prova	115 163	74	12	16	14	17	15
Língua Portuguesa							
Expressão escrita	32,00%	37,30%	20,00%	31,88%	45,00%	41,76%	44,67%
Conhecimento Explícito da Língua	34,00%	35,52%	11,90%	32,14%	31,63%	47,06%	48,57%
Leitura	68,00%	21,31%	14,10%	24,52%	20,88%	21,72%	23,59%
Matemática							
Álgebra e Funções	45,60%	39,86%	45,83%	43,75%	25,00%	38,24%	46,67%
Estatística e Probabilidades	62,40%	60,47%	50,00%	65,63%	62,50%	63,24%	58,33%
Geometria	46,80%	50,68%	42,36%	46,35%	45,83%	53,43%	63,33%
Números e Cálculo	58,80%	60,07%	48,48%	60,23%	51,30%	66,84%	69,70%

PROVAS DE AFERIÇÃO 2009 – 6º ANO

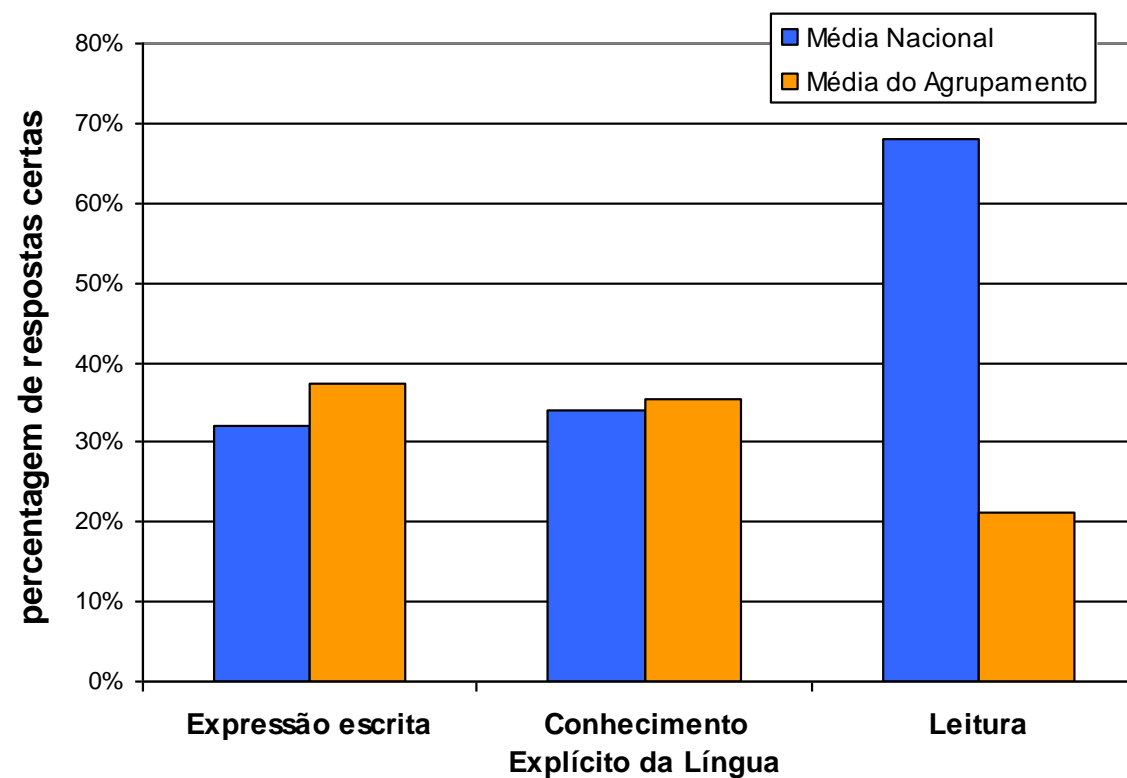
RESULTADOS SEGUNDO AS ÁREAS TEMÁTICAS



PROVAS DE AFERIÇÃO 2009 – 6º ANO

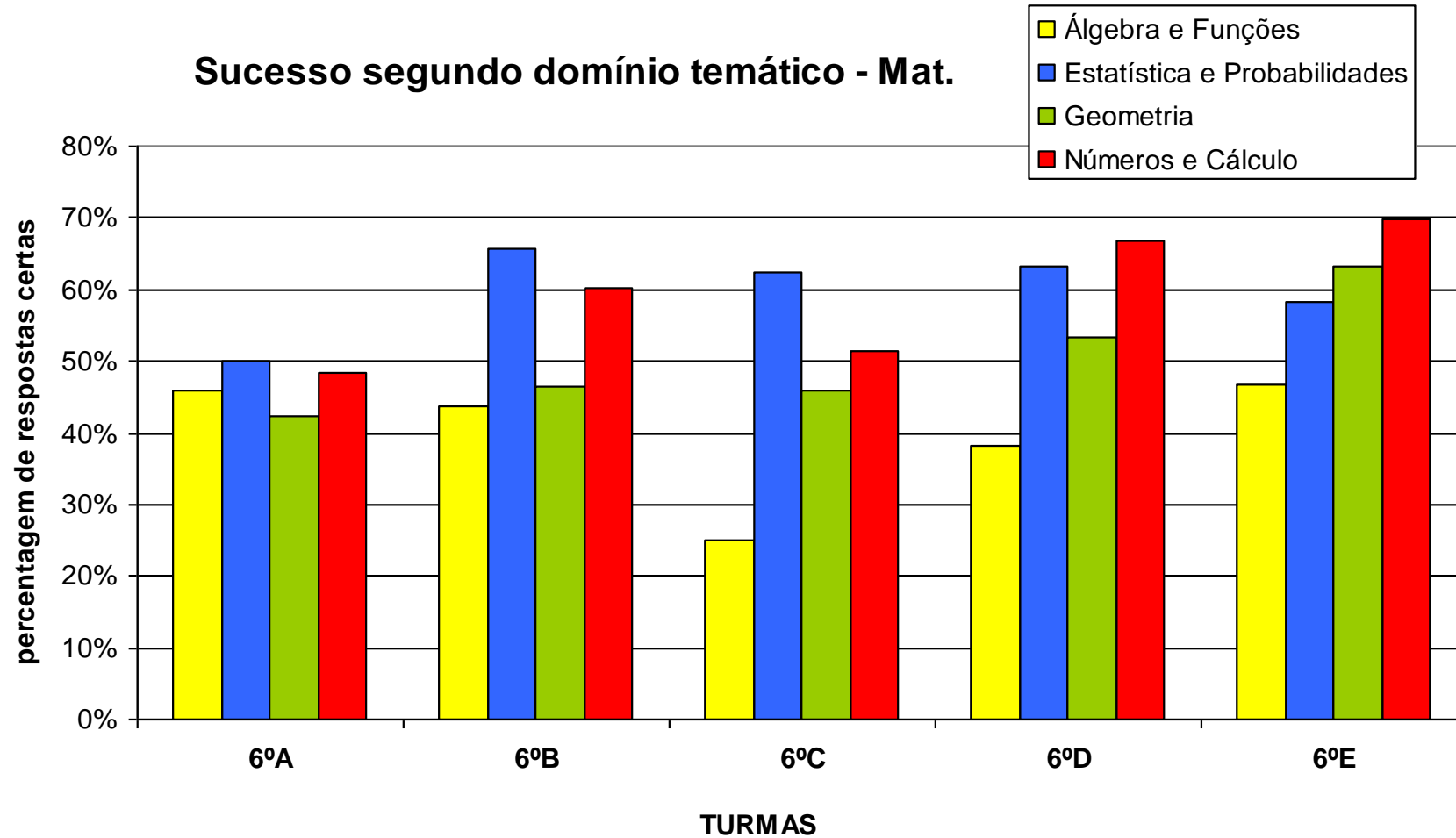
RESULTADOS SEGUNDO AS ÁREAS TEMÁTICAS

Sucesso segundo domínio temático - L.P.



PROVAS DE AFERIÇÃO 2009 – 6º ANO

RESULTADOS SEGUNDO AS ÁREAS TEMÁTICAS



PROVAS DE AFERIÇÃO 2009 – 6º ANO

RESULTADOS SEGUNDO AS ÁREAS TEMÁTICAS

Sucesso segundo domínio temático - Mat.

