



Avaliação do 2.º Período – 2015/2016

5.ªA	2	3	4	5				
Português	5,6%	1	66,7%	12	27,8%	5		
Inglês			72,2%	13	16,7%	3	11,1%	2
H.G.P.			50,0%	9	27,8%	5	22,2%	4
Matemática	11,1%	2	55,6%	10	33,3%	6		
C. Naturais	16,7%	3	50,0%	9	33,3%	6		
E. Tecnológica			27,8%	5	61,1%	11	11,1%	2
E. Visual			44,4%	8	55,6%	10		
E. Física			38,9%	7	38,9%	7	22,2%	4
E. Musical			16,7%	3	33,3%	6	50,0%	9
E.M.R.C.			31,3%	5	18,8%	3	50,0%	8
E. Cidadania			44,4%	8	22,2%	4	33,3%	6
Total	3,1%	6	45,4%	89	33,7%	66	17,9%	35

Total de alunos: 18

Inscritos em EMRC: 16

6.ªA	2	3	4	5				
Português	15,8%	3	47,4%	9	36,8%	7		
Inglês	21,1%	4	47,4%	9	21,1%	4	10,5%	2
H.G.P.			52,6%	10	26,3%	5	21,1%	4
Matemática	10,5%	2	36,8%	7	47,4%	9	5,3%	1
C. Naturais			42,1%	8	26,3%	5	31,6%	6
E. Tecnológica	5,3%	1	57,9%	11	36,8%	7		
E. Visual	5,3%	1	52,6%	10	42,1%	8		
E. Física			31,6%	6	63,2%	12	5,3%	1
E. Musical	5,3%	1			57,9%	11	36,8%	7
E.M.R.C.			5,6%	1	22,2%	4	72,2%	13
E. Cidadania	5,3%	1	21,1%	4	42,1%	8	31,6%	6
Total	6,3%	13	36,1%	75	38,5%	80	19,2%	40

Total de alunos: 20 (1 CEI)

Inscritos em EMRC: 19

Turma com 1 aluno inscrito desde janeiro mas sem avaliação por falta de assiduidade

5.ªB	2	3	4	5				
Português			50,0%	9	50,0%	9		
Inglês			50,0%	9	44,4%	8	5,6%	1
H.G.P.	11,1%	2	61,1%	11	16,7%	3	11,1%	2
Matemática	5,6%	1	50,0%	9	38,9%	7	5,6%	1
C. Naturais			44,4%	8	44,4%	8	11,1%	2
E. Tecnológica			44,4%	8	55,6%	10		
E. Visual			50,0%	9	50,0%	9		
E. Física			44,4%	8	55,6%	10		
E. Musical	-	-	-	-	-	-	-	-
E.M.R.C.					47,1%	8	52,9%	9
E. Cidadania			38,9%	7	61,1%	11		
Total	1,5%	3	42,1%	83	46,2%	91	10,2%	20

Total de alunos: 18

Inscritos em EMRC: 17

6.ªB	2	3	4	5				
Português			55,0%	11	45,0%	9		
Inglês	15,0%	3	50,0%	10	30,0%	6	5,0%	1
H.G.P.			30,0%	6	45,0%	9	25,0%	5
Matemática	20,0%	4	25,0%	5	50,0%	10	5,0%	1
C. Naturais	5,0%	1	20,0%	4	70,0%	14	5,0%	1
E. Tecnológica			75,0%	15	20,0%	4	5,0%	1
E. Visual			70,0%	14	30,0%	6		
E. Física			15,0%	3	75,0%	15	10,0%	2
E. Musical	5,0%	1	20,0%	4	20,0%	4	55,0%	11
E.M.R.C.					11,8%	2	88,2%	15
E. Cidadania					25,0%	5	75,0%	15
Total	4,1%	9	33,2%	72	38,7%	84	24,0%	52

Total de alunos: 20

Inscritos em EMRC: 17

5.ªC	2	3	4	5				
Português	22,2%	4	44,4%	8	33,3%	6		
Inglês	33,3%	6	22,2%	4	11,1%	2	33,3%	6
H.G.P.			38,9%	7	27,8%	5	33,3%	6
Matemática	11,1%	2	44,4%	8	11,1%	2	33,3%	6
C. Naturais			55,6%	10	11,1%	2	33,3%	6
E. Tecnológica			38,9%	7	61,1%	11		
E. Visual			44,4%	8	55,6%	10		
E. Física			22,2%	4	44,4%	8	33,3%	6
E. Musical			16,7%	3	55,6%	10	27,8%	5
E.M.R.C.					56,3%	9	43,8%	7
E. Cidadania			5,6%	1	66,7%	12	27,8%	5
Total	6,1%	12	30,6%	60	39,3%	77	24,0%	47

Total de alunos: 18

Inscritos em EMRC: 16

6.ªC	2	3	4	5				
Português	30,0%	6	40,0%	8	30,0%	6		
Inglês	5,0%	1	55,0%	11	30,0%	6	10,0%	2
H.G.P.			40,0%	8	30,0%	6	30,0%	6
Matemática			50,0%	10	45,0%	9	5,0%	1
C. Naturais			40,0%	8	30,0%	6	30,0%	6
E. Tecnológica			10,0%	2	75,0%	15	15,0%	3
E. Visual			15,0%	3	80,0%	16	5,0%	1
E. Física			5,0%	1	80,0%	16	15,0%	3
E. Musical			5,0%	1	55,0%	11	40,0%	8
E.M.R.C.					30,0%	6	70,0%	14
E. Cidadania					40,0%	8	55,0%	11
Total	3,2%	7	27,3%	60	49,1%	108	20,5%	45

Total de alunos: 20

Inscritos em EMRC: 20

5.ªD	2	3	4	5				
Português	11,1%	2	44,4%	8	44,4%	8		
Inglês	16,7%	3	27,8%	5	38,9%	7	16,7%	3
H.G.P.	5,6%	1	44,4%	8	44,4%	8	5,6%	1
Matemática	11,1%	2	38,9%	7	38,9%	7	11,1%	2
C. Naturais			44,4%	8	33,3%	6	22,2%	4
E. Tecnológica			55,6%	10	44,4%	8		
E. Visual			33,3%	6	38,9%	7	27,8%	5
E. Física			33,3%	6	61,1%	11	5,6%	1
E. Musical			22,2%	4	33,3%	6	44,4%	8
E.M.R.C.			5,6%	1	38,9%	7	55,6%	10
E. Cidadania			27,8%	5	33,3%	6	38,9%	7
Total	4,0%	8	34,3%	68	40,9%	81	20,7%	41

Total de alunos: 18

Inscritos em EMRC: 18

Ano/Turma		Nº PAP		Alunos com possibilidade de retenção	
5	A	2	9,7%	0	4,2%
	B	1		0	
	C	3		2	
	D	1		1	
6	A	4	11,9%	2	5,1%
	B	3		1	
	C	0		0	
TOTAL		14	10,7%	6	4,6%

No 1.º Período foram elaborados 13 PAP e 9 alunos estavam e situação de retenção.

RESULTADOS POR ANO

5.º ANO	2		3		4		5	
Português	9,7%	7	51,4%	37	38,9%	28		
Inglês	12,5%	9	43,1%	31	27,8%	20	16,7%	12
H.G.P.	4,2%	3	48,6%	35	29,2%	21	18,1%	13
Matemática	9,7%	7	47,2%	34	30,6%	22	12,5%	9
C. Naturais	4,2%	3	48,6%	35	30,6%	22	16,7%	12
E. Tecnológica			41,7%	30	55,6%	40	2,8%	2
E. Visual			43,1%	31	50,0%	36	6,9%	5
E. Física			34,7%	25	50,0%	36	15,3%	11
E. Musical			20,8%	15	41,7%	30	37,5%	27
E.M.R.C.			9,0%	6	40,3%	27	50,7%	34
E. Cidadania			29,2%	21	45,8%	33	25,0%	18
Total	3,7%		37,9%		40,0%		18,4%	

Total de alunos: 72

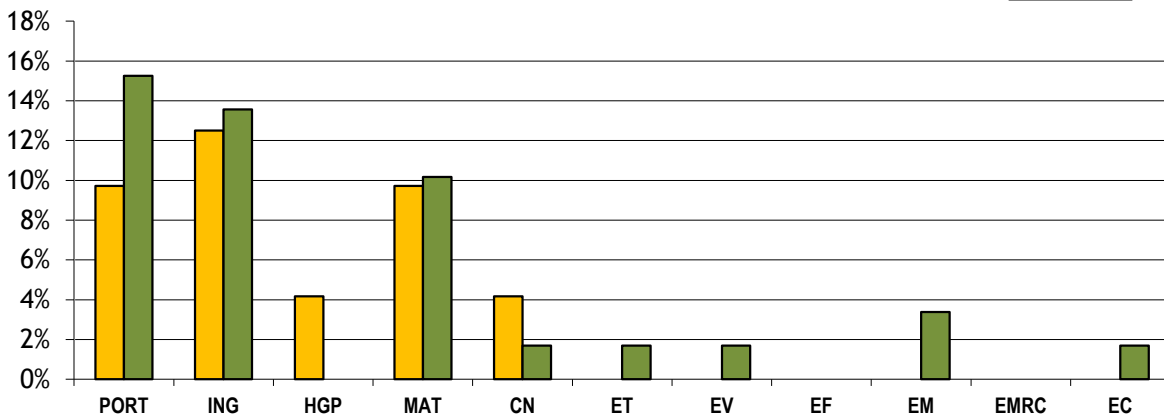
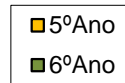
Inscritos em EMRC: 67

6.º ANO	2		3		4		5	
Português	15,3%	9	47,5%	28	37,3%	22		
Inglês	13,6%	8	50,8%	30	27,1%	16	8,5%	5
H.G.P.			40,7%	24	33,9%	20	25,4%	15
Matemática	10,2%	6	37,3%	22	47,5%	28	5,1%	3
C. Naturais	1,7%	1	33,9%	20	42,4%	25	22,0%	13
E. Tecnológica	1,7%	1	47,5%	28	44,1%	26	6,8%	4
E. Visual	1,7%	1	45,8%	27	50,8%	30	1,7%	1
E. Física			16,9%	10	72,9%	43	10,2%	6
E. Musical	3,4%	2	8,5%	5	44,1%	26	44,1%	26
E.M.R.C.			1,8%	1	21,8%	12	76,4%	42
E. Cidadania	1,7%	1	20,3%	12	40,7%	24	37,3%	22
Total	4,5%		31,9%		42,0%		21,6%	

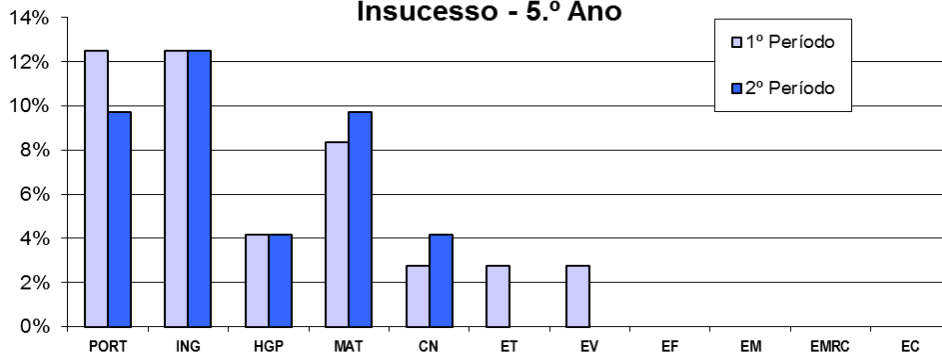
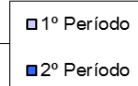
Total de alunos: 59

Inscritos em EMRC: 55

INSUCESSO - 2º PERÍODO



Insucesso - 5.º Ano



Insucesso - 6.º Ano

