



**Agrupamento de Escolas de Vouzela**

Bairro da Senra, 3670-257 Vouzela | 232772046 | Fax: 232772053 | 232771395 | <http://www.aevouzela.net> | [eb2.vouzela@netc.pt](mailto:eb2.vouzela@netc.pt)



**GOVERNO DE  
PORTUGAL**  
MINISTÉRIO DA EDUCAÇÃO  
E CIÊNCIA

# Análise comparativa dos resultados

## Testes Intermédios

### Português

2º ano - 2015

**Análise percentual dos Testes Intermédios – 2º ano**  
**Português de 2015**

Escolas	Nº de alunos	Níveis de desempenho				
		Muito Bom	Bom	Satisfaz	Não Satisfaz	Fraco
Fataunços	3	1	1	1	0	0
Ventosa 2 (Fornelo M)	2	0	2	0	0	0
Moçâmedes	8	2	5	1	0	0
Paços	1	0	1	0	0	0
Queirã	10	4	6	0	0	0
Ventosa	3	0	2	0	1	0
Vouzela	12	5	1	5	1	0
<b>Total de alunos</b>	<b>39</b>	<b>12</b>	<b>18</b>	<b>7</b>	<b>2</b>	<b>0</b>

**Nota:** A tabela anterior mostra os resultados de 39 alunos que realizaram a prova.

### **Análise dos resultados obtidos no Agrupamento – 2014**

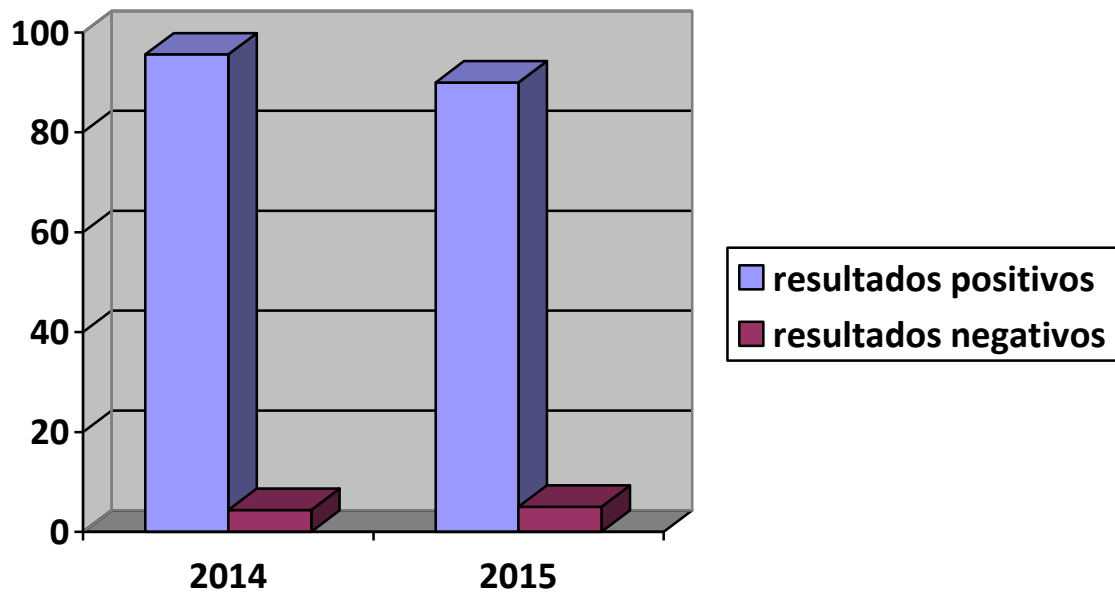
	nº de alunos	percentagem
Muito Bom	12	26 %
Bom	24	51 %
Satisfaz	9	19 %
Não Satisfaz	2	4 %
Fraco	0	0 %
<b>Total</b>	<b>47</b>	<b>100 %</b>

### **Análise dos resultados obtidos no Agrupamento – 2015**

	nº de alunos	percentagem
Muito Bom	12	31 %
Bom	18	46 %
Satisfaz	7	18%
Não Satisfaz	2	5%
Fraco	0	0 %
<b>Total</b>	<b>39</b>	<b>100 %</b>

		Classificação				
Escolas	Nº de alunos	Muito Bom	Bom	Satisfaz	Não Satisfaz	Fraco
Fataunços	3	1 33.3 %	1 33.3%	1 33.3%	0	0
Ventosa 2 (Fornelo M)	2	0	2 100 %	0	0	0
Moçâmedes	8	2 25 %	5 62.5%	1 12.5 %	0	0
Paços	1	0	1 100 %	0	0	0
Queirã	10	4 40 %	6 60 %	0	0	0
Ventosa	3	0	2 0.67%	0	1 0.33%	0
Vouzela	12	5 42%	1 8 %	5 42 %	1 8 %	0
<b>Total de alunos</b>	<b>39</b>	<b>12 31 %</b>	<b>18 46 %</b>	<b>7 18 %</b>	<b>2 5 %</b>	<b>0</b>

## Resultados do Agrupamento – Sucesso / Insucesso



No ano de 2014, num universo de 47 alunos, a taxa de sucesso foi de 96 % e a do insucesso de 4 %, correspondente apenas a 2 alunos.

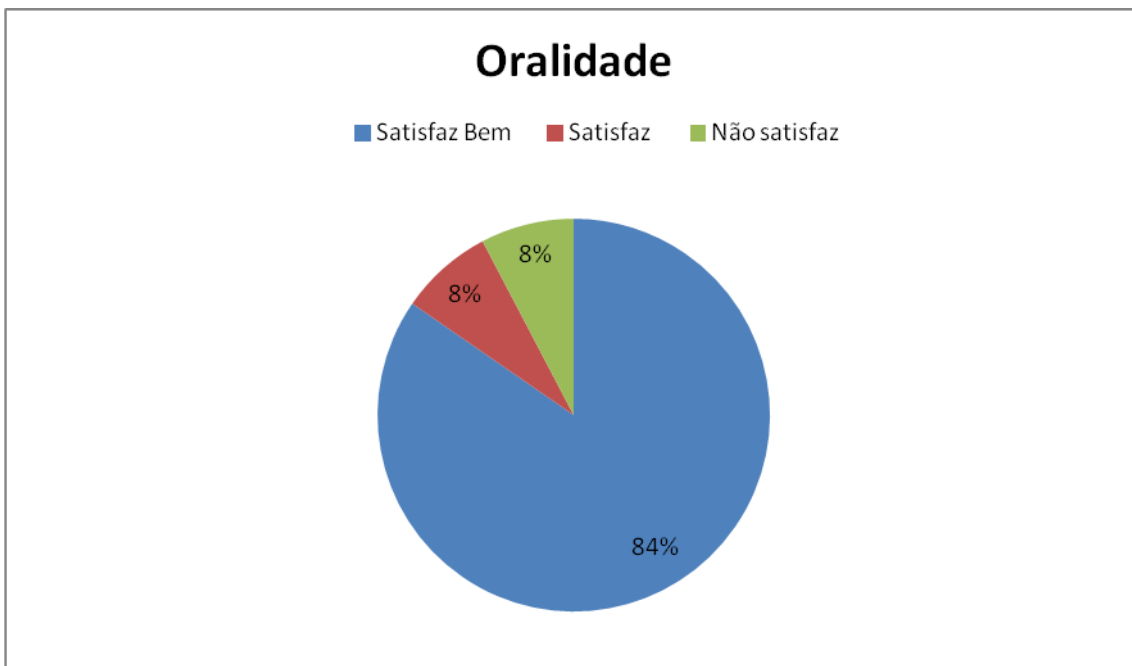
No ano de 2015, num universo de 39 alunos, a taxa de sucesso foi de 95 % e a do insucesso de 5 %, correspondente apenas a 2 alunos.

Verificou-se que relativamente ao ano de 2014, estes resultados refletem um acréscimo na taxa de insucesso de 1%.

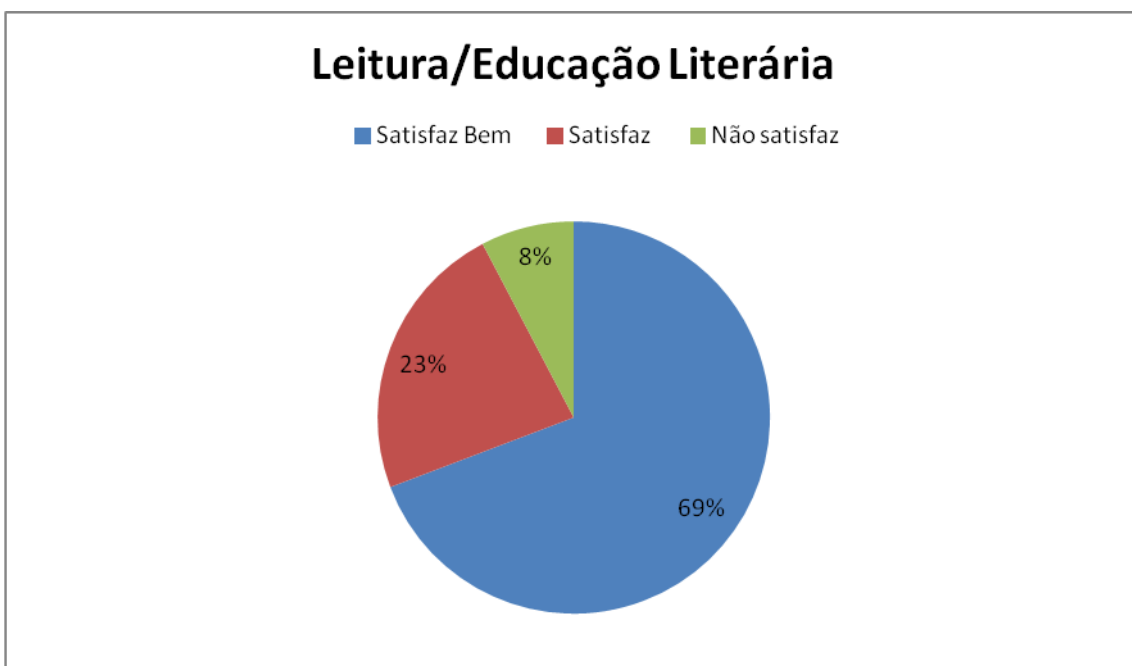
É de referir que no ano de 2015 o universo de alunos diminuiu em 8 alunos relativamente ao ano anterior.

## Resultados obtidos por domínios de acordo com os critérios do IAVE-2º Ano

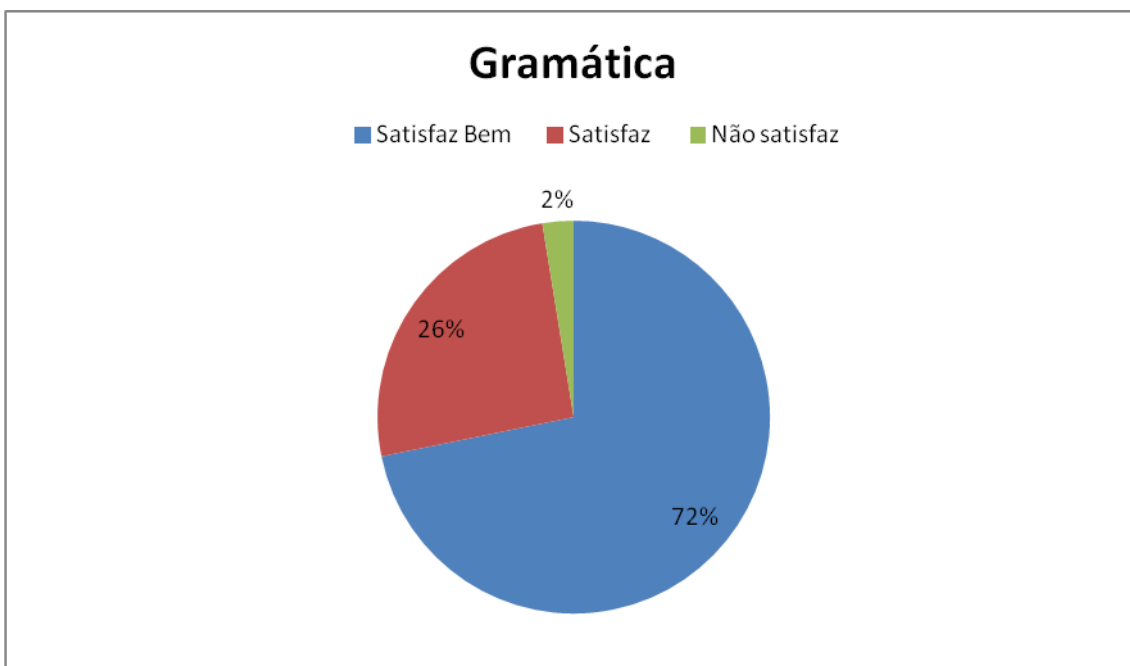
Escolas	Nº de alunos	Oralidade			Leitura e Educação Literária			Gramática			Escrita		
		Satisfaz Bem	Satisfaz	Não Satisfaz	Satisfaz Bem	Satisfaz	Não Satisfaz	Satisfaz Bem	Satisfaz	Não Satisfaz	Satisfaz Bem	Satisfaz	Não Satisfaz
Fataunços	3	3			2		1	2	1		1		2
Ventosa 2 (Fornelo M)	2	2				2		2			1		1
Moçâmedes	8	8			7	1		6	2		6	1	1
Paços	1	1			1			1			1		
Queirã	10	9	1		7	3		9	1		4	3	3
Ventosa	3	2	1		2	1		1	2		2		1
Vouzela	12	8	1	3	8	2	2	7	4	1	6	3	3
<b>Total de alunos</b>	<b>39</b>	<b>33</b> 84%	<b>3</b> 8%	<b>3</b> 8%	<b>27</b> 69%	<b>9</b> 23%	<b>3</b> 8%	<b>28</b> 72%	<b>10</b> 26%	<b>1</b> 2%	<b>21</b> 54%	<b>7</b> 18%	<b>11</b> 28%



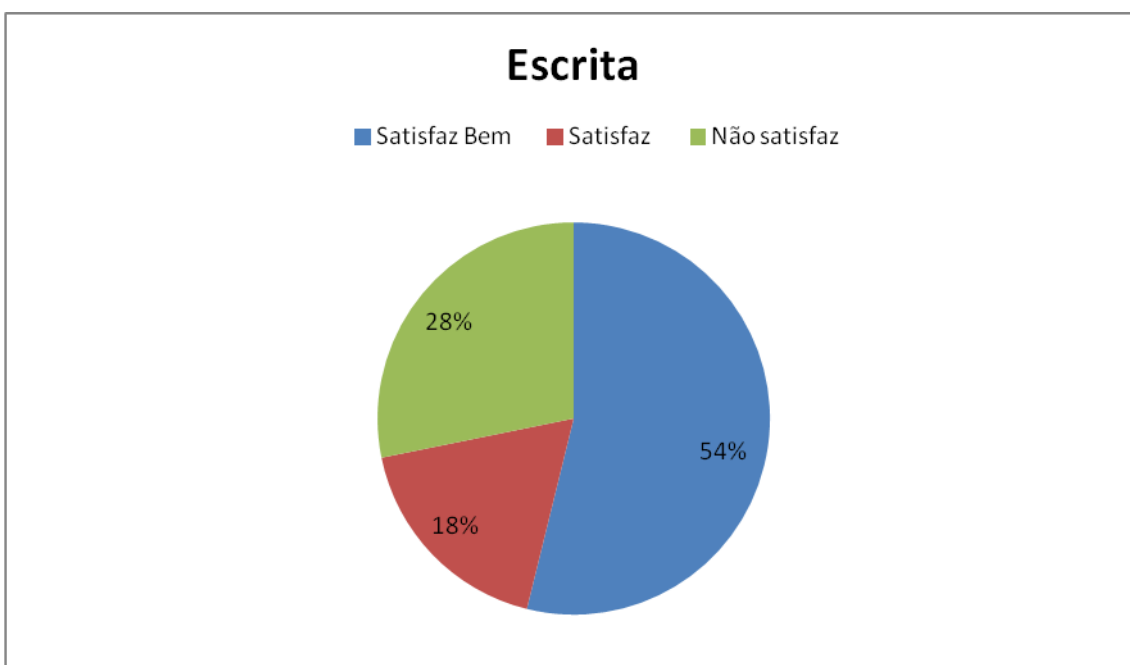
Através da análise do gráfico referente ao domínio da Oralidade, verifica-se uma grande percentagem do nível de Satisfaz Bem, com 84%, 8% do nível Satisfaz e 8% do nível Não Satisfaz. O sucesso é de 92% e o de insucesso de 8%.



Relativamente ao domínio da Leitura e Educação Literária, verifica-se 69% de Satisfaz Bem, 23% de Satisfaz e 8% de Não Satisfaz, o que se traduz numa taxa de sucesso de 92% de sucesso e de 8% de insucesso.

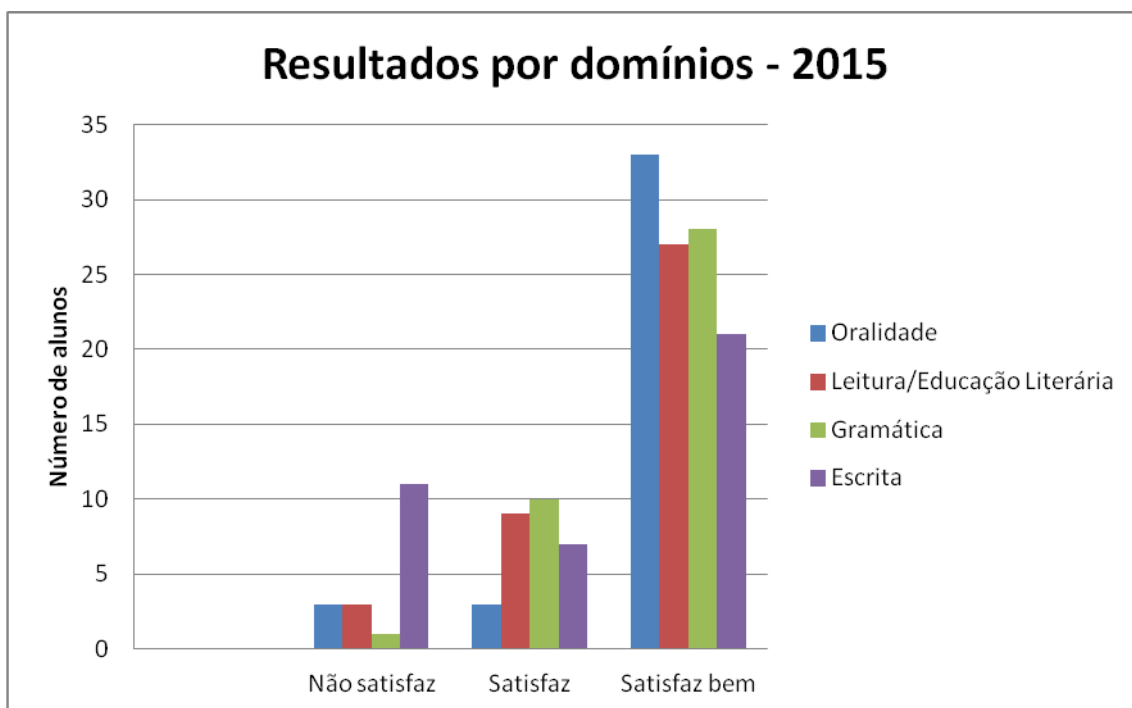


A análise dos dados relativamente à Gramática permite-nos concluir que a taxa de sucesso é de 98% e a de insucesso de 2%, sendo este o domínio com maior taxa de sucesso.



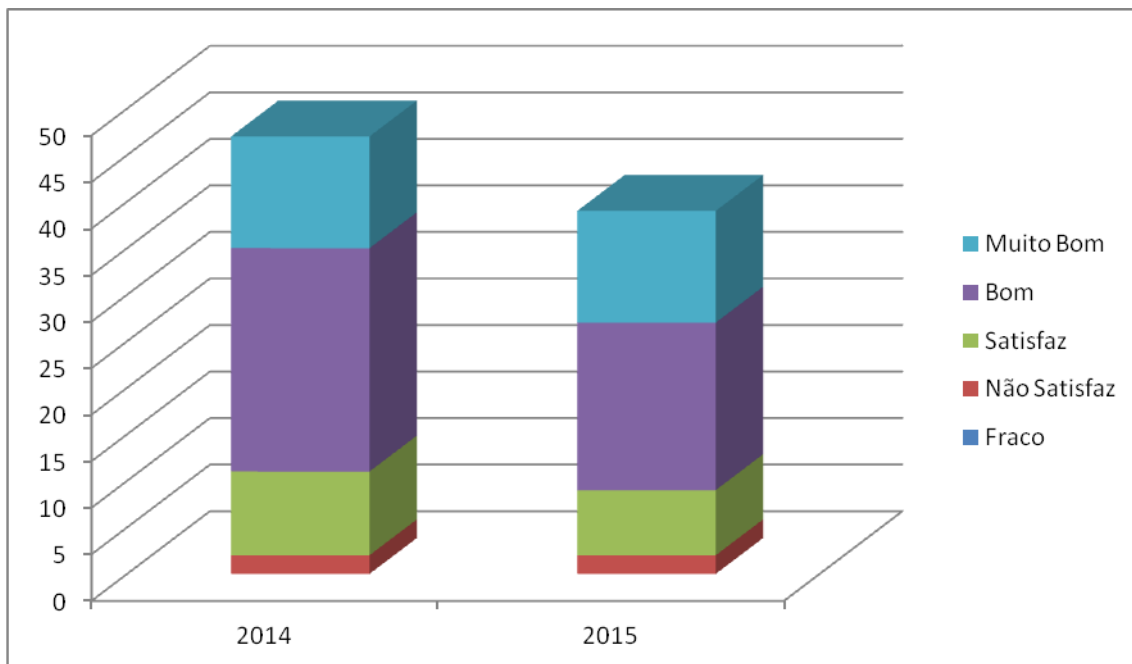
No domínio da Escrita é visível uma maior taxa de insucesso tendo em conta as percentagens obtidas no nível Não Satisfaz (28%), embora também se tenha verificado uma percentagem significativa dos níveis positivos, Satisfaz Bem – 54%, Satisfaz – 18%.





Neste ano letivo o nível de Satisfaz Bem foi o que mais se salientou em todos os domínios, embora se continue a verificar uma maior percentagem de Não Satisfaz no domínio da escrita (28%-11 alunos). Face a estes resultados é aconselhável continuar a trabalhar neste domínio de modo a colmatar as dificuldades manifestadas.

## Resumo comparativo dos resultados obtidos em 2014 e 2015



Após a análise do gráfico anterior, verifica-se principalmente que:

- O número de alunos no 2º ano reduziu de 2014 para 2015, passando de 47 para 39;
- Não houve o nível Fraco nestes dois anos letivos;
- O nível Bom obteve uma maior percentagem em ambos os anos letivos;
- O nível Muito Bom foi atribuído em maior percentagem em 2015.
- No período em análise o nível Não Satisfaz manteve-se com dois alunos.

**Vouzela, 02 de julho de 2015**

**As professoras:**

**Isabel Duarte**

**Elsa Oliveira**

**Licinia Freitas**

**Ana Mergulhão**

**Berta Videira**