



AVALIAÇÃO DO 3º PERÍODO – 2013/2014

5ªA	2	3	4	5
Português	14,29%	33,33%	52,38%	
Inglês	9,52%	28,57%	19,05%	42,86%
H.G.P.	4,76%	23,81%	19,05%	52,38%
Matemática	14,29%	33,33%	42,86%	9,52%
C. Naturais	4,76%	33,33%	23,81%	38,10%
E. Tecnológica		57,14%	33,33%	9,52%
E. Visual	4,76%	42,86%	42,86%	9,52%
E. Física		38,10%	42,86%	19,05%
E. Musical		9,52%	28,57%	61,90%
E.M.R.C.			45,00%	55,00%
Total	5,26%	30,14%	34,93%	29,67%

6ªA	2	3	4	5
Português		66,67%	22,22%	11,11%
Inglês	5,56%	66,67%	11,11%	16,67%
H.G.P.		44,44%	27,78%	27,78%
Matemática	11,11%	61,11%	16,67%	11,11%
C. Naturais		38,89%	38,89%	22,22%
E. Tecnológica		44,44%	50,00%	5,56%
E. Visual	5,56%	38,89%	50,00%	5,56%
E. Física		27,78%	50,00%	22,22%
E. Musical		27,78%	11,11%	61,11%
E.M.R.C.		14,29%	14,29%	71,43%
Total	2,27%	43,75%	29,55%	24,43%

5ªB	2	3	4	5
Português	4,76%	47,62%	47,62%	
Inglês	19,05%	23,81%	28,57%	28,57%
H.G.P.	4,76%	42,86%	42,86%	9,52%
Matemática	14,29%	23,81%	57,14%	4,76%
C. Naturais	4,76%	38,10%	38,10%	19,05%
E. Tecnológica		52,38%	33,33%	14,29%
E. Visual		66,67%	28,57%	4,76%
E. Física		42,86%	57,14%	
E. Musical		23,81%	52,38%	23,81%
E.M.R.C.		13,33%	66,67%	20,00%
Total	4,90%	38,24%	44,61%	12,25%

6ªB	2	3	4	5
Português	25,00%	50,00%	18,75%	6,25%
Inglês	25,00%	43,75%	18,75%	12,50%
H.G.P.		37,50%	31,25%	31,25%
Matemática	12,50%	25,00%	50,00%	12,50%
C. Naturais		50,00%	31,25%	18,75%
E. Tecnológica		62,50%	25,00%	12,50%
E. Visual		62,50%	25,00%	12,50%
E. Física		18,75%	31,25%	50,00%
E. Musical		12,50%	43,75%	43,75%
E.M.R.C.		10,00%	20,00%	70,00%
Total	6,49%	38,31%	29,87%	25,32%

5ªC	2	3	4	5
Português	19,05%	47,62%	33,33%	
Inglês	19,05%	42,86%	23,81%	14,29%
H.G.P.	5,00%	65,00%	30,00%	
Matemática	20,00%	50,00%	25,00%	5,00%
C. Naturais	9,52%	52,38%	33,33%	4,76%
E. Tecnológica		45,00%	50,00%	5,00%
E. Visual		47,62%	47,62%	4,76%
E. Física		28,57%	23,81%	47,62%
E. Musical		50,00%	20,00%	30,00%
E.M.R.C.		23,53%	29,41%	47,06%
Total	7,43%	45,54%	31,68%	15,35%

6ªC	2	3	4	5
Português		68,75%	31,25%	
Inglês	12,50%	50,00%	18,75%	18,75%
H.G.P.		37,50%	37,50%	25,00%
Matemática	25,00%	37,50%	18,75%	18,75%
C. Naturais	6,25%	37,50%	43,75%	12,50%
E. Tecnológica		12,50%	75,00%	12,50%
E. Visual		31,25%	62,50%	6,25%
E. Física		25,00%	62,50%	12,50%
E. Musical		12,50%	43,75%	43,75%
E.M.R.C.		30,00%	40,00%	30,00%
Total	4,55%	34,42%	43,51%	17,53%



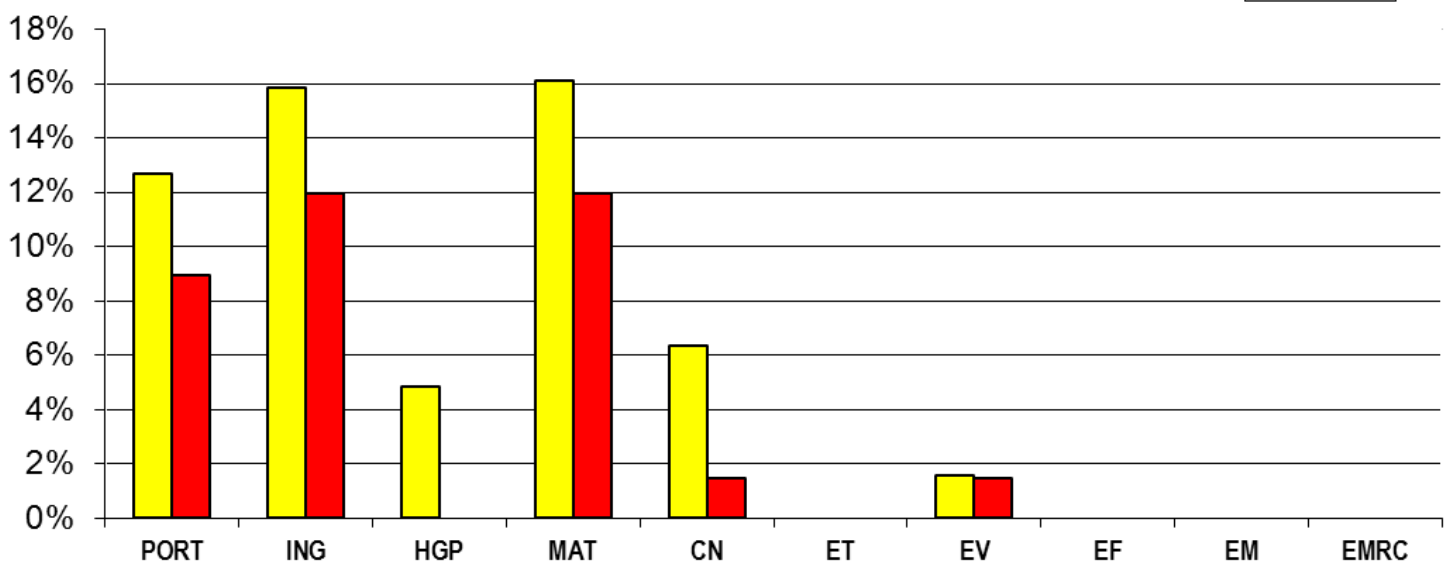

6ªD	2	3	4	5
Português	11,76%	82,35%	5,88%	
Inglês	5,88%	70,59%	17,65%	5,88%
H.G.P.		41,18%	23,53%	35,29%
Matemática		52,94%	41,18%	5,88%
C. Naturais		17,65%	52,94%	29,41%
E. Tecnológica		58,82%	41,18%	
E. Visual		41,18%	58,82%	
E. Física			76,47%	23,53%
E. Musical		23,53%	29,41%	47,06%
E.M.R.C.			41,18%	58,82%
Total	1,76%	38,82%	38,82%	20,59%

AVALIAÇÃO POR DISCIPLINA

5ºANO	2	3	4	5
Português	12,70%	42,86%	44,44%	-
Inglês	15,87%	31,75%	23,81%	28,57%
H.G.P.	4,84%	43,55%	30,65%	20,97%
Matemática	16,13%	35,48%	41,94%	6,45%
C. Naturais	6,35%	41,27%	31,75%	20,63%
E. Tecnológica	-	51,61%	38,71%	9,68%
E. Visual	1,59%	52,38%	39,68%	6,35%
E. Física	-	36,51%	41,27%	22,22%
E. Musical	-	27,42%	33,87%	38,71%
E.M.R.C.	-	11,54%	46,15%	42,31%
TOTAL	5,75%	37,44%	37,23%	19,59%

6ºANO	2	3	4	5
Português	8,96%	67,16%	19,40%	4,48%
Inglês	11,94%	58,21%	16,42%	13,43%
H.G.P.	-	40,30%	29,85%	29,85%
Matemática	11,94%	44,78%	31,34%	11,94%
C. Naturais	1,49%	35,82%	41,79%	20,90%
E. Tecnológica	-	44,78%	47,76%	7,46%
E. Visual	1,49%	43,28%	49,25%	5,97%
E. Física	-	17,91%	55,22%	26,87%
E. Musical	-	19,40%	31,34%	49,25%
E.M.R.C.	-	11,76%	29,41%	58,82%
TOTAL	3,58%	38,34%	35,18%	22,90%

Insucesso - 3º Período



GRUPOS DE DESENVOLVIMENTO DIFERENCIADO – 5ºANO

5ºANO	Nível 2	Nível 3	Nível 4	Nível 5
PORTUGUÊS	12,70%	42,86%	44,44%	-
MATEMÁTICA	16,13%	35,48%	41,94%	6,45%

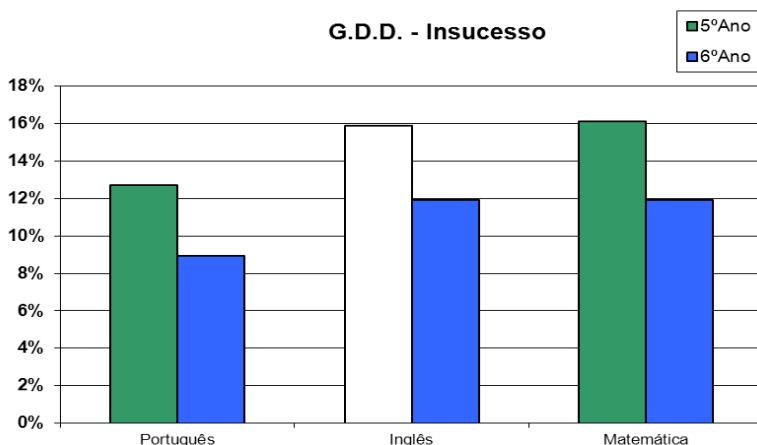
GRUPOS DE DESENVOLVIMENTO DIFERENCIADO – 6ºANO

6ºANO	Nível 2	Nível 3	Nível 4	Nível 5
PORTUGUÊS	8,96%	67,16%	19,40%	4,48%
INGLÊS	11,94%	58,21%	16,42%	13,43%
MATEMÁTICA	11,94%	44,78%	31,34%	11,94%

ALUNOS RETIDOS

ANO	TURMA	N.º DE ALUNOS	TOTAL
5º	A	1	5
	B	1	
	C	3	
6º	A	0	0
	B	0	
	C	0	
	D	0	

G.D.D. - Insucesso



ANO	PERCENTAGEM		
	1.º P	2.º P	3.º P
5.º	11,1%	12,5%	7,9%
6.º	4,5%	11,9%	0%
TOTAL	7,8% dos alunos em situação de retenção	12,2% dos alunos em situação de retenção	3,8% dos alunos ficou retido