



AVALIAÇÃO DO 3º PERÍODO – 2012/2013

5ªA	2	3	4	5
Português		76,47%	23,53%	
Inglês	17,65%	35,29%	23,53%	23,53%
H.G.P.		41,18%	29,41%	29,41%
Matemática	11,76%	52,94%	23,53%	11,76%
C. Naturais		29,41%	41,18%	29,41%
E. Tecnológica		47,06%	47,06%	5,88%
E. Visual		52,94%	41,18%	5,88%
E. Física		29,41%	52,94%	17,65%
E. Musical		35,29%	47,06%	17,65%
E.M.R.C.			21,43%	78,57%
Total	2,99%	40,72%	35,33%	20,96%

6ªA	2	3	4	5
Português	50,00%	38,89%	11,11%	
Inglês	44,44%	33,33%	22,22%	
H.G.P.		66,67%	11,11%	22,22%
Matemática	50,00%	22,22%	27,78%	
C. Naturais	5,56%	44,44%	44,44%	5,56%
E. Tecnológica		72,22%	27,78%	
E. Visual		61,11%	38,89%	
E. Física		33,33%	55,56%	11,11%
E. Musical		50,00%	27,78%	22,22%
E.M.R.C.			7,69%	92,31%
Total	15,43%	43,43%	28,00%	13,14%


5ªB	2	3	4	5
Português	41,18%	35,29%	23,53%	
Inglês	41,18%	29,41%	5,88%	23,53%
H.G.P.	29,41%	29,41%	35,29%	5,88%
Matemática	35,29%	35,29%	23,53%	5,88%
C. Naturais	23,53%	35,29%	29,41%	11,76%
E. Tecnológica		64,71%	23,53%	11,76%
E. Visual		64,71%	23,53%	11,76%
E. Física	17,65%	29,41%	47,06%	5,88%
E. Musical		29,41%	35,29%	35,29%
E.M.R.C.			23,08%	76,92%
Total	19,28%	36,14%	27,11%	17,47%

6ªB	2	3	4	5
Português	9,09%	50,00%	40,91%	
Inglês	4,55%	31,82%	54,55%	9,09%
H.G.P.		36,36%	45,45%	18,18%
Matemática	18,18%	31,82%	40,91%	9,09%
C. Naturais		22,73%	36,36%	40,91%
E. Tecnológica		27,27%	63,64%	9,09%
E. Visual		22,73%	68,18%	9,09%
E. Física		18,18%	54,55%	27,27%
E. Musical		31,82%	63,64%	4,55%
E.M.R.C.			6,67%	93,33%
Total	3,29%	28,17%	48,83%	19,72%

5ªC	2	3	4	5
Português	18,75%	56,25%	25,00%	
Inglês	12,50%	50,00%	25,00%	12,50%
H.G.P.	6,25%	25,00%	50,00%	18,75%
Matemática	31,25%	18,75%	37,50%	12,50%
C. Naturais	6,25%	25,00%	31,25%	37,50%
E. Tecnológica		50,00%	43,75%	6,25%
E. Visual		50,00%	50,00%	
E. Física		25,00%	50,00%	25,00%
E. Musical		37,50%	37,50%	25,00%
E.M.R.C.			12,50%	87,50%
Total	7,89%	35,53%	37,50%	19,08%

6ªC	2	3	4	5
Português	27,78%	61,11%	11,11%	
Inglês	11,11%	55,56%	33,33%	
H.G.P.	11,11%	55,56%	16,67%	16,67%
Matemática	16,67%	44,44%	38,89%	
C. Naturais		44,44%	38,89%	16,67%
E. Tecnológica		55,56%	38,89%	5,56%
E. Visual		55,56%	38,89%	5,56%
E. Física		72,22%	27,78%	
E. Musical		55,56%	16,67%	27,78%
E.M.R.C.			11,76%	88,24%
Total	6,70%	50,28%	27,37%	15,64%

5ªD	2	3	4	5
Português	29,41%	70,59%		
Inglês	29,41%	41,18%	23,53%	5,88%
H.G.P.	11,76%	41,18%	29,41%	17,65%
Matemática	23,53%	47,06%	29,41%	
C. Naturais	5,88%	29,41%	47,06%	17,65%
E. Tecnológica		76,47%	17,65%	5,88%
E. Visual		76,47%	17,65%	5,88%
E. Física		23,53%	52,94%	23,53%
E. Musical		41,18%	29,41%	29,41%
E.M.R.C.			6,25%	93,75%
Total	10,06%	44,97%	25,44%	19,53%

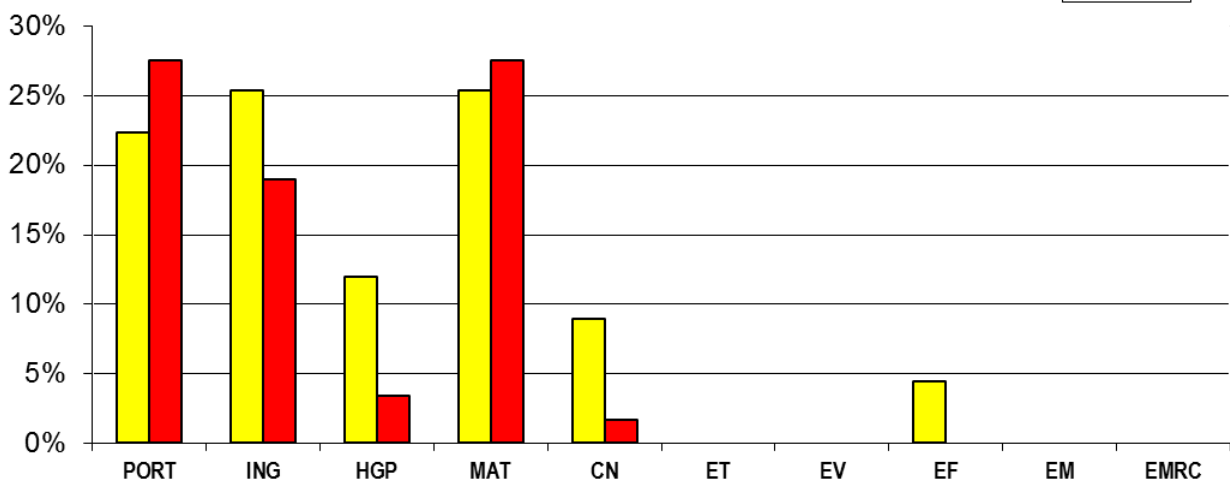
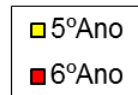


AVALIAÇÃO POR DISCIPLINA

5ºANO	2	3	4	5
Português	22,39%	59,70%	17,91%	-
Inglês	25,37%	38,81%	19,40%	16,42%
H.G.P.	11,94%	34,33%	35,82%	17,91%
Matemática	25,37%	38,81%	28,36%	7,46%
C. Naturais	8,96%	29,85%	37,31%	23,88%
E. Tecnológica	-	59,70%	32,84%	7,46%
E. Visual	-	61,19%	32,84%	5,97%
E. Física	4,48%	26,87%	50,75%	17,91%
E. Musical	-	35,82%	37,31%	26,87%
E.M.R.C.	-	-	15,69%	84,31%
TOTAL	9,85%	38,51%	30,82%	20,82%

6ºANO	2	3	4	5
Português	27,59%	50,00%	22,41%	-
Inglês	18,97%	39,66%	37,93%	3,45%
H.G.P.	3,45%	51,72%	25,86%	18,97%
Matemática	27,59%	32,76%	36,21%	3,45%
C. Naturais	1,72%	36,21%	39,66%	22,41%
E. Tecnológica	-	50,00%	44,83%	5,17%
E. Visual	-	44,83%	50,00%	5,17%
E. Física	-	39,66%	46,55%	13,79%
E. Musical	-	44,83%	37,93%	17,24%
E.M.R.C.	-	-	8,89%	91,11%
TOTAL	7,93%	38,97%	35,03%	18,08%

Insucesso - 3.º Período



GRUPOS DE DESENVOLVIMENTO DIFERENCIADO – 5ºANO

5ºANO	Nível 2	Nível 3	Nível 4	Nível 5
PORTUGUÊS	22,39%	59,70%	17,91%	-
MATEMÁTICA	25,37%	38,81%	28,36%	7,46%

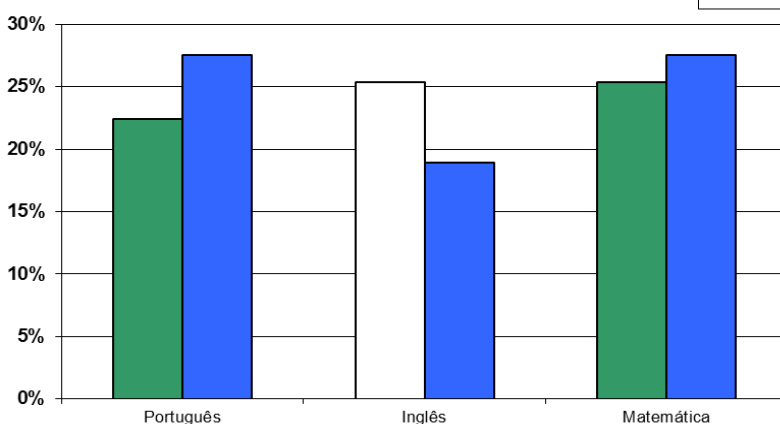
GRUPOS DE DESENVOLVIMENTO DIFERENCIADO – 6ºANO

6ºANO	Nível 2	Nível 3	Nível 4	Nível 5
PORTUGUÊS	27,59%	50,00%	22,41%	-
INGLÊS	18,97%	39,66%	37,93%	3,45%
MATEMÁTICA	27,59%	32,76%	36,21%	3,45%

ALUNOS RETIDOS/NÃO APROVADOS

ANO	TURMA	N.º DE ALUNOS	
		3.º P	%
5º	A	0	14,5%
	B	5	
	C	3	
	D	2	
6º	A	7	19,0%
	B	2	
	C	2	

G.D.D. - Insucesso



ANO	PERCENTAGEM		
	1.º PERÍODO	2.º PERÍODO	3.º PERÍODO
5.º	17,6%	26,9%	14,5%
6.º	19,0%	25,9%	19,0%
TOTAL	18,3% dos alunos está em situação de retenção	26,4% dos alunos está em situação de retenção	16,5% dos alunos reprovaram