

## BALANÇO

Doc. 1

*Handwritten signature in blue ink, possibly reading "A. M. J. P. J." with a flourish below it.*

## BALANÇO

ANO 2015

ENTIDADE SMAS PENICHE

SERVIÇOS MUNICIPALIZADOS DE PENICHE

2015/01/01 a 2015/12/31

PAG. 1

CÓDIGO DAS CONTAS	ATIVO	EXERCÍCIOS			
		N			N - 1
		AB	A/P	AL	AL
	Imobilizado:				
451	Bens de domínio público				
452	Terrenos e recursos naturais				
453	Edifícios				
455	Outras construções e infra-estruturas				
459	Bens do património histórico, artístico e cultural				
445	Outros bens de domínio público				
446	Imobilizações em curso				
446	Adiantamentos por conta de bens de domínio público				
	Imobilizações incorpóreas				
431	Despesas de instalação				
432	Despesas de investigação e de desenvolvimento	295.110,85	245.493,93	49.616,92	18.871,57
433	Propriedade industrial e outros direitos	124,00	124,00		
443	Imobilizações em curso				
449	Adiantamentos por conta de imobilizações incorpóreas				
		295.234,85	245.617,93	49.616,92	18.871,57
	Imobilizações corpóreas				
421	Terrenos e recursos naturais	75.017,37		75.017,37	75.017,37
422	Edifícios e outras construções	33.831.638,42	23.476.488,48	10.355.149,94	10.839.471,71
423	Equipamento básico	8.359.345,20	7.701.477,89	657.867,31	636.588,86
424	Equipamento de transporte	712.930,44	663.475,70	49.454,74	48.069,49
425	Ferramentas e utensílios	252.363,43	234.720,15	17.643,28	18.199,53
426	Equipamento administrativo	910.524,39	870.545,44	39.978,95	46.048,01
427	Taras e vasilhame	1.463,73	1.463,73		
429	Outras imobilizações corpóreas				
442	Imobilizações em curso				
448	Adiantamento por conta de imobilizações corpóreas				
		44.143.282,98	32.948.171,39	11.195.111,59	11.663.394,97
	Investimentos financeiros				
411	Partes de capital	660.685,00		660.685,00	660.685,00
412	Obrigações e títulos de participação				
414	Investimentos em imóveis				
415	Outras aplicações financeiras				
441	Imobilizações em curso				
447	Adiantamentos por conta de investimentos financeiros				
		660.685,00		660.685,00	660.685,00
	Circulante:				
	Existências:				
36	Matérias Primas, subsidiárias e de consumo	331.416,41	12.000,00	319.416,41	341.643,80
35	Produtos e trabalhos em curso				
34	Subprodutos, desperdícios, resíduos e refugos				
33	Produtos acabados e intermédios				-12.000,00
32	Mercadorias	67,78		67,78	67,78
37	Adiantamentos por conta de compras				
		331.484,19	12.000,00	319.484,19	329.711,58

## BALANÇO

ENTIDADE SMAS PENICHE

SERVIÇOS MUNICIPALIZADOS DE PENICHE

2015/01/01 a 2015/12/31

ANO 2015

PAG. 2

CÓDIGO DAS CONTAS	ACTIVO	EXERCÍCIOS			
		N			N - 1
		AB	A/P	AL	AL
	Dívidas de terceiros - Medio e longo prazos: (a)				
282	Empréstimos concedidos de m/l prazo				
214	Utentes - M/L prazo	170.714,79		170.714,79	332.319,44
		170.714,79		170.714,79	332.319,44
	Dívidas de terceiros - Curto prazo:				
28	Empréstimos concedidos				
211	Clientes c/c				
212	Contribuintes c/c				
213	Utentes c/c	621.597,95		621.597,95	590.335,32
218	Clientes, contribuintes e utentes de cobrança duvidosa	410.456,90	388.824,66	21.632,24	21.632,24
251	Devedores pela execução do orçamento				
229	Adiantamentos a fornecedores				
2619	Adiantamentos a fornecedores de imobilizado				
24	Estado e outros entes públicos	55.487,17		55.487,17	88.367,97
264	Administração autárquica				
262+263+267+268	Outros devedores				
		1.087.542,02	388.824,66	698.717,36	700.335,53
	Títulos negociáveis:				
151	Ações				
152	Obrigações e títulos de participação				
153	Títulos de dívida pública				
159	Outros títulos				
18	Outras aplicações de tesouraria				
	Depositos em instituições financeiras e Caixa:				
12	Depositos em instituições financeiras	2.675.668,24		2.675.668,24	2.064.237,43
11	Caixa	662,88		662,88	550,00
		2.676.331,12		2.676.331,12	2.064.787,43
	Acréscimos e diferimentos:				
271	Acréscimos de proveitos	25,56		25,56	
272	Custos diferidos	9.641,80		9.641,80	10.012,38
		9.667,36		9.667,36	10.012,38
	<b>Total de amortizações .....</b>		33.205.789,32		
	<b>Total de provisões.....</b>		388.824,66		
	<b>Total do activo .....</b>	49.374.942,31	33.594.613,98	15.780.328,33	15.780.117,90

## BALANÇO

ANO 2015



ENTIDADE SMAS PENICHE

SERVIÇOS MUNICIPALIZADOS DE PENICHE

2015/01/01 a 2015/12/31

PAG. 3

CÓDIGO DAS CONTAS	FUNDOS PRÓPRIOS E PASSIVO	EXERCÍCIOS	
		N	N - 1
51	Fundos próprios:		
	Património	7.118.221,16	6.942.390,98
55	Ajustamento de partes de capital em empresas		
56	Reservas de reavaliação	1.205.680,67	1.205.680,67
	Reservas:		
571	Reservas legais	72.000,80	72.000,80
572	Reservas estatutárias		
573	Reservas contratuais		
574	Reservas livres	4.229.710,05	4.220.455,84
575	Subsídios		
576	Doações		
577	Reservas decorrentes de transferências de activos		
59	Resultados transitados	-1.096.252,42	-1.096.252,42
88	Resultado líquido em exercício	871.766,28	185.084,39
		12.401.126,54	11.529.360,26
	Passivo:		
292	Provisões para riscos e encargos		
	Dívidas a terceiros - Médio e longo prazos (a)		
2312	Empréstimos de médio e longo prazo		
227	Fornecedores - contratos futuros		
2617	Fornecedores Imobilizado - contratos futuros		
26887	Credores diversos - contratos futuros		
2311	Dívidas a terceiros - Curto Prazo		
269	Empréstimos de curto prazo		
221	Adiantamentos por conta de vendas		
228	Fornecedores c/c	67.810,19	48.892,48
252	Fornecedores - Facturas em recepção e conferência		
219	Credores pela execução do orçamento		
2611	Adiantamentos de clientes, contribuintes e utentes	36.193,45	36.210,86
24	Fornecedores de imobilizado c/c	1.728,17	
264	Estado e outros entes públicos	30.606,45	17.967,31
262+263+267+268	Administração autárquica		
222+2612+262	Outros credores	69.366,71	75.493,61
	Garantias e Cauções		
		205.704,97	178.564,26
	Acréscimos e diferimentos:		
273	Acréscimos de custos		
274	Proveitos diferidos		

h.     
 lish-

BALANÇO


ENTIDADE SMAS PENICHE

SERVIÇOS MUNICIPALIZADOS DE PENICHE

2015/01/01 a 2015/12/31

ANO 2015  
PAG. 4

CÓDIGO DAS CONTAS	FUNDOS PRÓPRIOS E PASSIVO	EXERCÍCIOS	
		N	N - 1
	Acréscimos e diferimentos:		
273	Acréscimos de custos	191.706,01	403.418,05
		191.706,01	403.418,05
274	Proveitos diferidos	2.981.790,81	3.668.775,33
		2.981.790,81	3.668.775,33
29	Provisões		
291	Para Cobranças Duvidosas		
	<b>Total do passivo .....</b>	<b>3.379.201,79</b>	<b>4.250.757,64</b>
	<b>Total dos fundos próprios e do passivo .....</b>	<b>15.780.328,33</b>	<b>15.780.117,90</b>

ORGÃO EXECUTIVO  
Em \_\_\_ de \_\_\_\_\_ de \_\_\_\_\_  


ORGÃO DELIBERATIVO  
Em \_\_\_ de \_\_\_\_\_ de \_\_\_\_\_  
\_\_\_\_\_