

16 de março de 2020

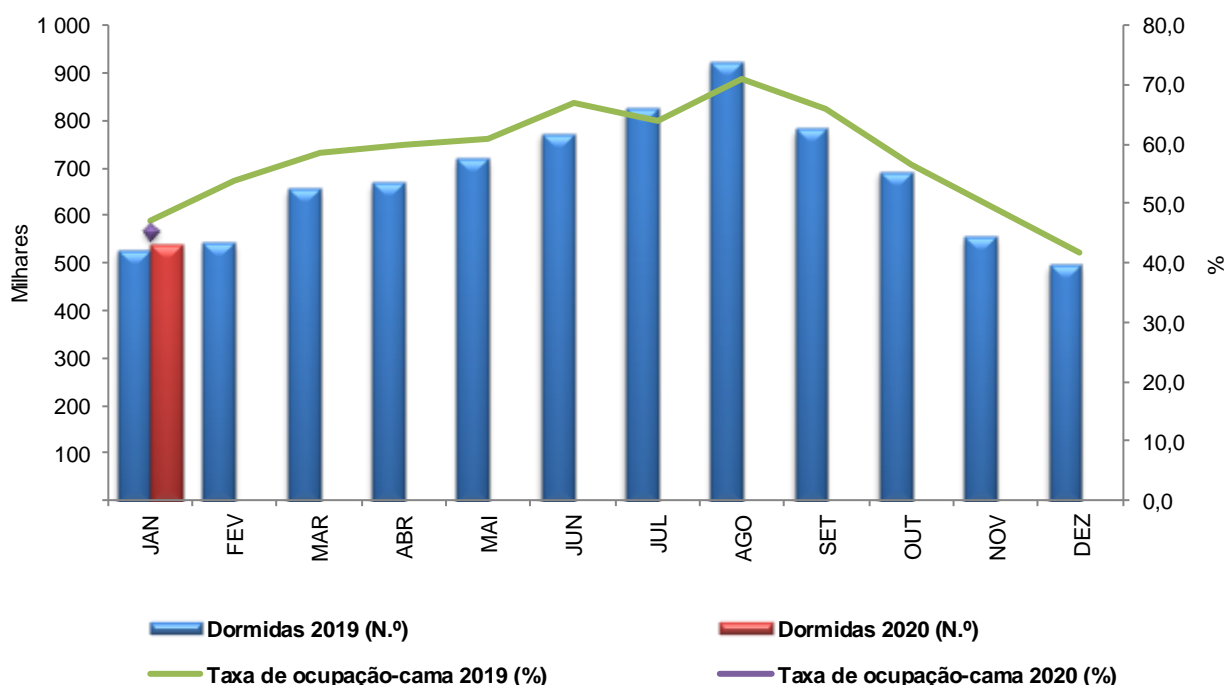
ESTATÍSTICAS DO TURISMO

Resultados preliminares – janeiro de 2020

As primeiras estimativas da atividade turística na RAM relativas ao mês de janeiro de 2020 apontam para um acréscimo de 2,5% no total de dormidas no alojamento turístico, em comparação com o mês homólogo. Em termos absolutos, foram registadas na RAM 539,9 milhares de dormidas no mês em referência. De sublinhar que excluindo o alojamento local com menos de 10 camas, as dormidas do alojamento turístico apresentam um crescimento de 1,1% relativamente a janeiro de 2019. No país, as dormidas no respectivo mês cresceram 7,6%.

As dormidas da hotelaria (83,4% do total do alojamento turístico) apresentaram em janeiro de 2020 um acréscimo de 2,3%, explicado pela variação positiva apresentada nos hotéis de 5 estrelas e nos hotéis-apartamentos de 4 estrelas, que registaram no seu conjunto um crescimento, em termos absolutos, de cerca de 17,3 mil dormidas comparativamente a janeiro de 2019.

Gráf.1 – Evolução das dormidas e da taxa de ocupação-cama no alojamento turístico da R. A. Madeira (2019/2020)



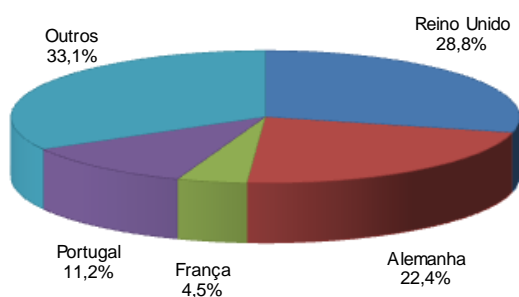
Por sua vez, a taxa de ocupação (cama) do alojamento turístico (excluindo o alojamento local abaixo das 10 camas) em janeiro de 2020 atingiu os 45,4% e os proveitos totais foram cerca de 25,6 milhões de euros,



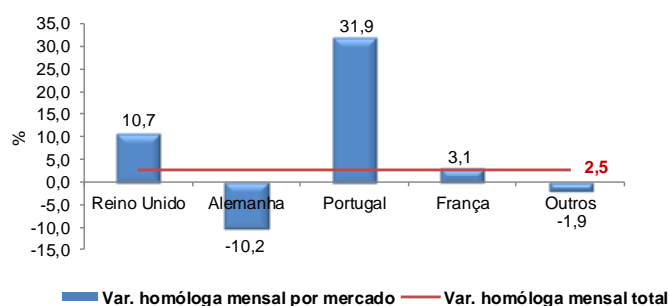
apresentando um acréscimo de 2,9% em relação a janeiro de 2019. O sector da hotelaria, no mês em referência, representou 94,8% do total de proveitos do conjunto do alojamento turístico (excluindo o alojamento local abaixo das 10 camas). Este sector registou uma taxa de ocupação (cama) de 48,5%.

O RevPAR, que mede o proveito obtido por quarto disponível, atingiu em janeiro de 2020 os 32,34 euros no conjunto do alojamento turístico (excluindo o alojamento local abaixo das 10 camas), -3,7% que no mesmo mês do ano precedente. A hotelaria evidenciou um decréscimo de 2,8%, com um RevPAR de 35,12 euros.

Gráf.2 – Distribuição das dormidas no alojamento turístico da R. A. Madeira segundo os principais países de residência habitual - janeiro 2020



Gráf.3 – Evolução das dormidas no alojamento turístico da R. A. Madeira segundo os principais países de residência habitual - janeiro 2020



Nos principais mercados emissores, as variações estimadas no mês de janeiro de 2020 para os mercados britânico e francês foram de 10,7% e 3,1%, respetivamente, enquanto o mercado alemão apresentou um decréscimo de 10,2% nas dormidas. O mercado nacional cresceu 31,9%.

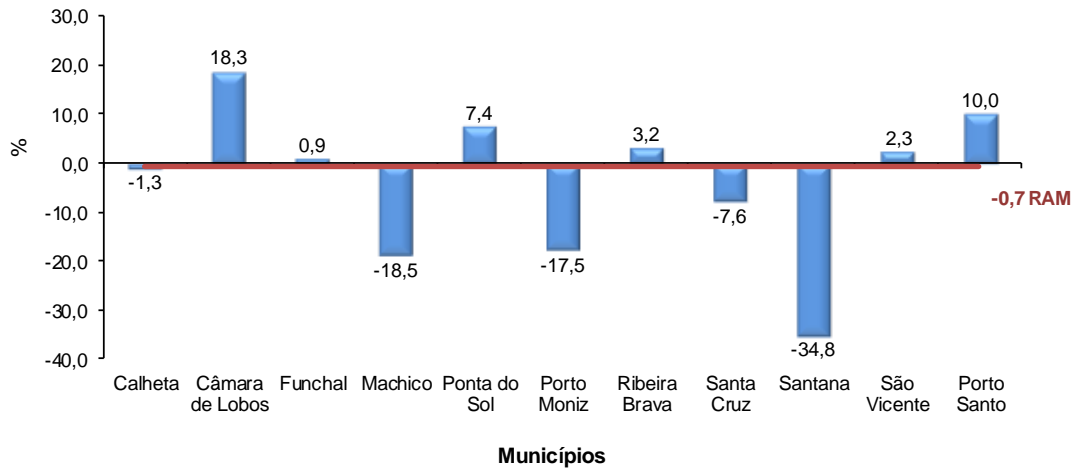
Resultados provisórios – dezembro de 2019

Segundo os resultados provisórios relativos ao mês de dezembro de 2019 foram contabilizadas 494 712 dormidas no total do alojamento turístico da RAM (-0,7% que no mesmo mês de 2019). A taxa de ocupação-cama (excluindo o alojamento local abaixo das 10 camas) de dezembro de 2019 foi de 41,6% (0,2 pontos percentuais abaixo do anteriormente estimado). As dormidas da hotelaria na RAM representaram 81,0% do total, com um decréscimo de 2,0% face ao mesmo mês de 2019. A taxa de ocupação-cama na hotelaria foi superior (43,7%) à média total.

Cinco dos municípios da Região contribuíram para a evolução homóloga negativa no total das dormidas no mês de dezembro de 2019 sobressaindo Santana (-34,8%), Machico (-18,5%) e Porto Moniz (-17,5%). Dos seis municípios da Região que observaram aumentos, destaca-se a Câmara de Lobos, Porto Santo e Ponta do Sol, com acréscimos nas dormidas de 18,3%, 10,0% e 7,4%, respetivamente.

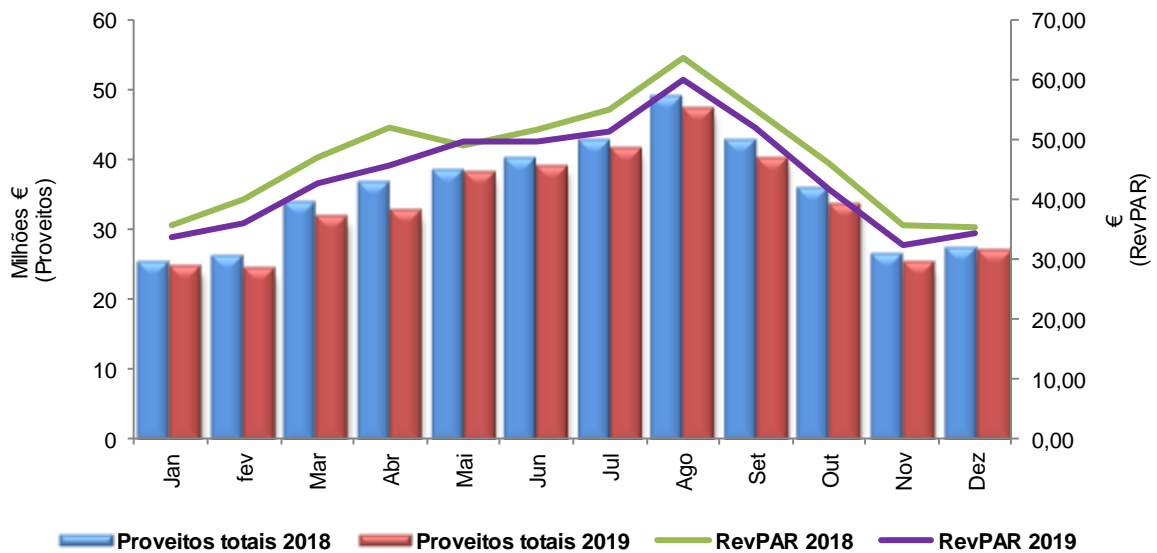


Gráf.4 – Variação homóloga mensal das dormidas no alojamento turístico nos municípios da R. A. Madeira (Dezembro 2019)



Os proveitos totais do alojamento turístico da RAM (excluindo o alojamento local abaixo das 10 camas), em dezembro de 2019, foram cerca de 27,3 milhões de euros (-0,7% em relação ao mesmo mês do ano precedente), dos quais 64,3% corresponderam a proveitos de aposento. Estes, por sua vez, cresceram 0,2% em comparação com o mês homólogo. O sector da hotelaria, no respetivo mês, representou 93,6% do total de proveitos do conjunto do alojamento turístico com capacidade igual ou superior a 10 camas.

Gráf.5 – Evolução dos proveitos e do RevPAR no alojamento turístico da R. A. Madeira (2018/2019)



Em dezembro de 2019, o proveito de aposento por quarto disponível (RevPAR) fixou-se em 34,34€ (-2,8% que no mês de dezembro de 2018), enquanto o proveito de aposento por quarto utilizado (ADR) rondou os 72,66€ (+2,4%).

