





## ZSPos Local - Versão 2013.3.0.11

### ➤ Guias de Transporte




Foi implementada a possibilidade de emitir Guias de Transporte, este documento tem os mesmos procedimentos das Guias de Remessa.


### Emissão de conta e opções ✖

#### Tipos de Pagamento

<span style="color: red; font-weight: bold;">F1</span>  <b>Dinheiro</b>	<span style="color: red; font-weight: bold;">F3</span>  <b>Cartão de Débito</b>
<span style="color: red; font-weight: bold;">F2</span>  <b>Cheque</b>	<span style="color: red; font-weight: bold;">F4</span>  <b>Cartão de Crédito</b>
<span style="color: red; font-weight: bold;">F5</span>  <b>Nota de Crédito</b>	<span style="color: red; font-weight: bold;">F6</span>  <b>Desdobramento</b>
 <b>Fatura a Crédito</b>	 <b>Transferência</b>
 <b>Pag. Faturas</b>	 <b>Faturar Guias</b>
 <b>Guia de Remessa</b>	 <b>Guia de Transporte</b>

#### Opções

 <b>SEM Talões de Troca</b>	 <b>Identificação do cliente</b>
 <b>Observações do cliente</b>	
 <b>Imprimir Talão de Reparação</b>	 <b>Processar Talão de Reparação</b>
 <b>IVA não isento</b>	 <b>Consultar stock de produtos normais</b>
 <b>Referência a guias globais</b>	 <b>Consultar stock de cores e tamanhos</b>



## ➤ Guias Globais

No Pagamento do documento pode seleccionar Guia Global, nesse caso será gerado um documento com o Nome: Clientes Diversos ; Morada: Moradas Diversas; Número de Contribuinte: 999999990.

Este documento é comunicado à AT e deverá ser impresso em triplicado para acompanhar a mercadoria

### Dados do cliente

Contribuinte

Nome

Morada



NIF Português

/	*	-	Back
7	8	9	
4	5	6	
1	2	3	Enter
0	.		





Cliente Final



Lista de Clientes



Guia Global





## ➤ Referências às guias Globais nos Documentos de Faturação

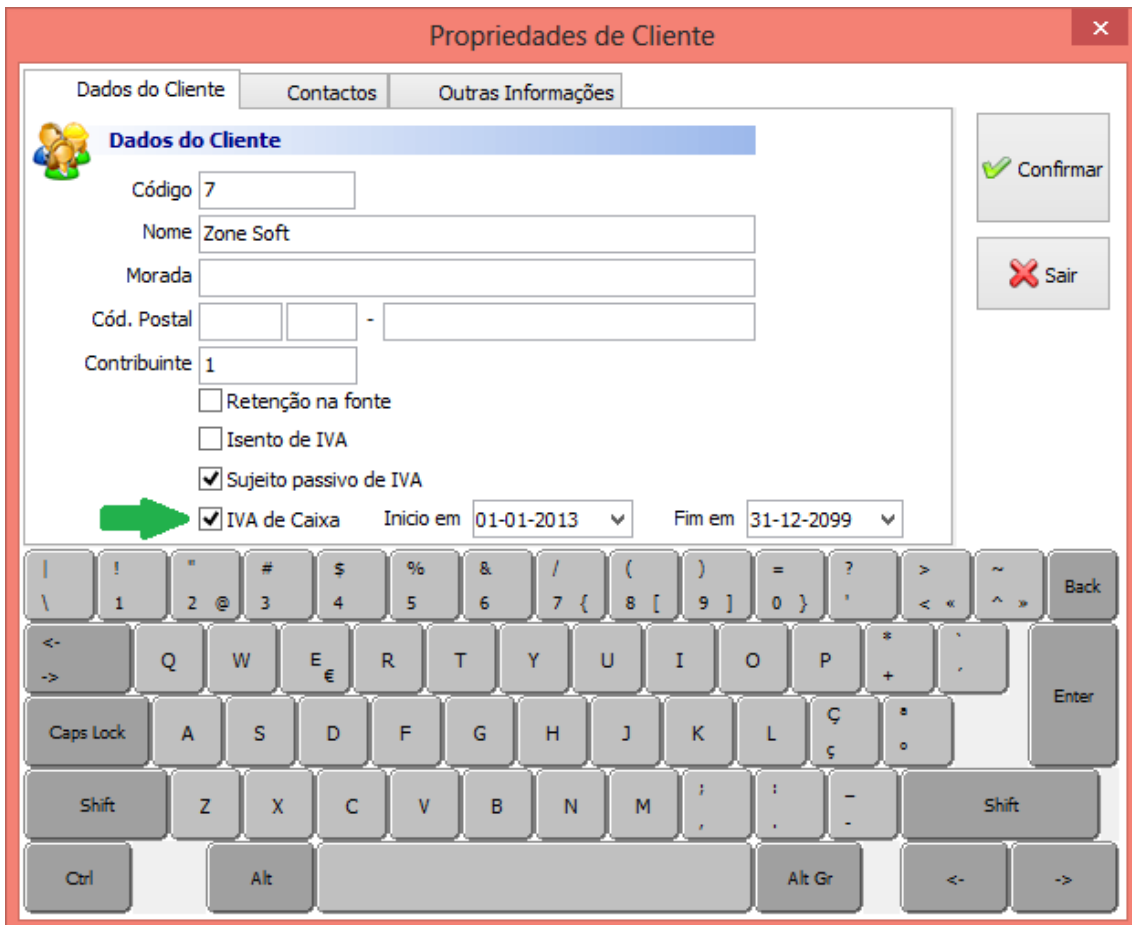
Quando existem Guias Globais, devem existir os documentos de justificação de entrega dos artigos, assim devem fazer referência às guias no botão marcado na imagem.

### Emissão de conta e opções ✖

Tipos de Pagamento		Opções	
<span style="background-color: red; color: white; padding: 2px;">F1</span> <b>Dinheiro</b>	 <b>Cartão de Débito</b> <span style="background-color: red; color: white; padding: 2px; float: right;">F3</span>	 <b>SEM</b> Talões de Troca	 Identificação do cliente
<span style="background-color: red; color: white; padding: 2px;">F2</span> <b>Cheque</b>	 <b>Cartão de Crédito</b> <span style="background-color: red; color: white; padding: 2px; float: right;">F4</span>	 Observações do cliente	
<span style="background-color: red; color: white; padding: 2px;">F5</span> <b>Nota de Crédito</b>	 <b>Desdobramento</b> <span style="background-color: red; color: white; padding: 2px; float: right;">F6</span>	 Imprimir Talão de Reparação	 Processar Talão de Reparação
 Fatura a Crédito	 Transferência	 IVA não isento	 Consultar stock de produtos normais
 Pag. Faturas	 Faturar Guias	 Referência a guias globais	 Consultar stock de cores e tamanhos
 Guia de Remessa	 Guia de Transporte		

## ➤ Regime Iva Caixa do Cliente

Se o cliente estiver no Regime de Iva de Caixa os Recibos devem conter a menção: “IVA - Regime de Caixa” mesmo que o emissor do documento não esteja no Regime de Iva de Caixa. Neste caso deve preencher na ficha do Cliente as datas de Inico e Fim de entrada no Regime de Iva de Caixa.



**Propriedades de Cliente**

Dados do Cliente    Contactos    Outras Informações

**Dados do Cliente**

Código: 7

Nome: Zone Soft

Morada: \_\_\_\_\_

Cód. Postal: \_\_\_\_\_ - \_\_\_\_\_

Contribuinte: 1

Retenção na fonte

Isento de IVA

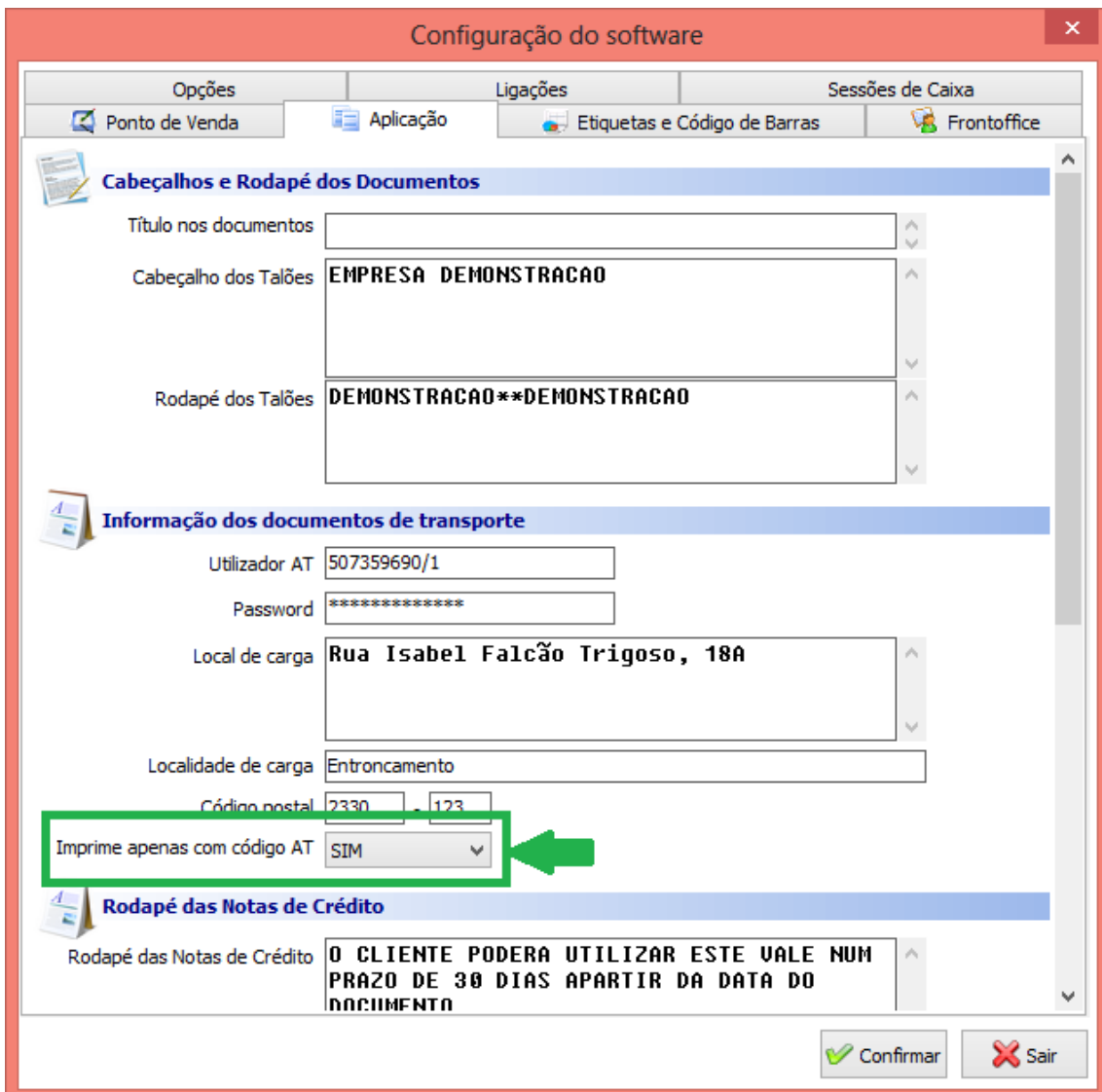
Sujeito passivo de IVA

IVA de Caixa    Início em: 01-01-2013    Fim em: 31-12-2099

Confirmar    Sair

## ➤ Aguardar a comunicação da guia AT

Existe uma nova opção na Configuração da Aplicação: “Imprime apenas com código AT” nesta situação no momento de emissão das Guias o programa aguarda 10 segundos e permite que o utilizador só imprima a guia se ela já tiver o código da AT.



**Configuração do software**

Opções      Ligações      Sessões de Caixa

Ponto de Venda      Aplicação      Etiquetas e Código de Barras      Frontoffice

**Cabeçalhos e Rodapé dos Documentos**

Título nos documentos

Cabeçalho dos Talões **EMPRESA DEMONSTRACAO**

Rodapé dos Talões **DEMONSTRACAO\*\*DEMONSTRACAO**

**Informação dos documentos de transporte**

Utilizador AT 507359690/1

Password \*\*\*\*\*

Local de carga **Rua Isabel Falcão Trigoso, 18A**

Localidade de carga Entroncamento

Código postal 2330 - 123

Imprime apenas com código AT **SIM**

**Rodapé das Notas de Crédito**

Rodapé das Notas de Crédito **O CLIENTE PODERA UTILIZAR ESTE VALE NUM PRAZO DE 30 DIAS APARTIR DA DATA DO DOCUMENTO**

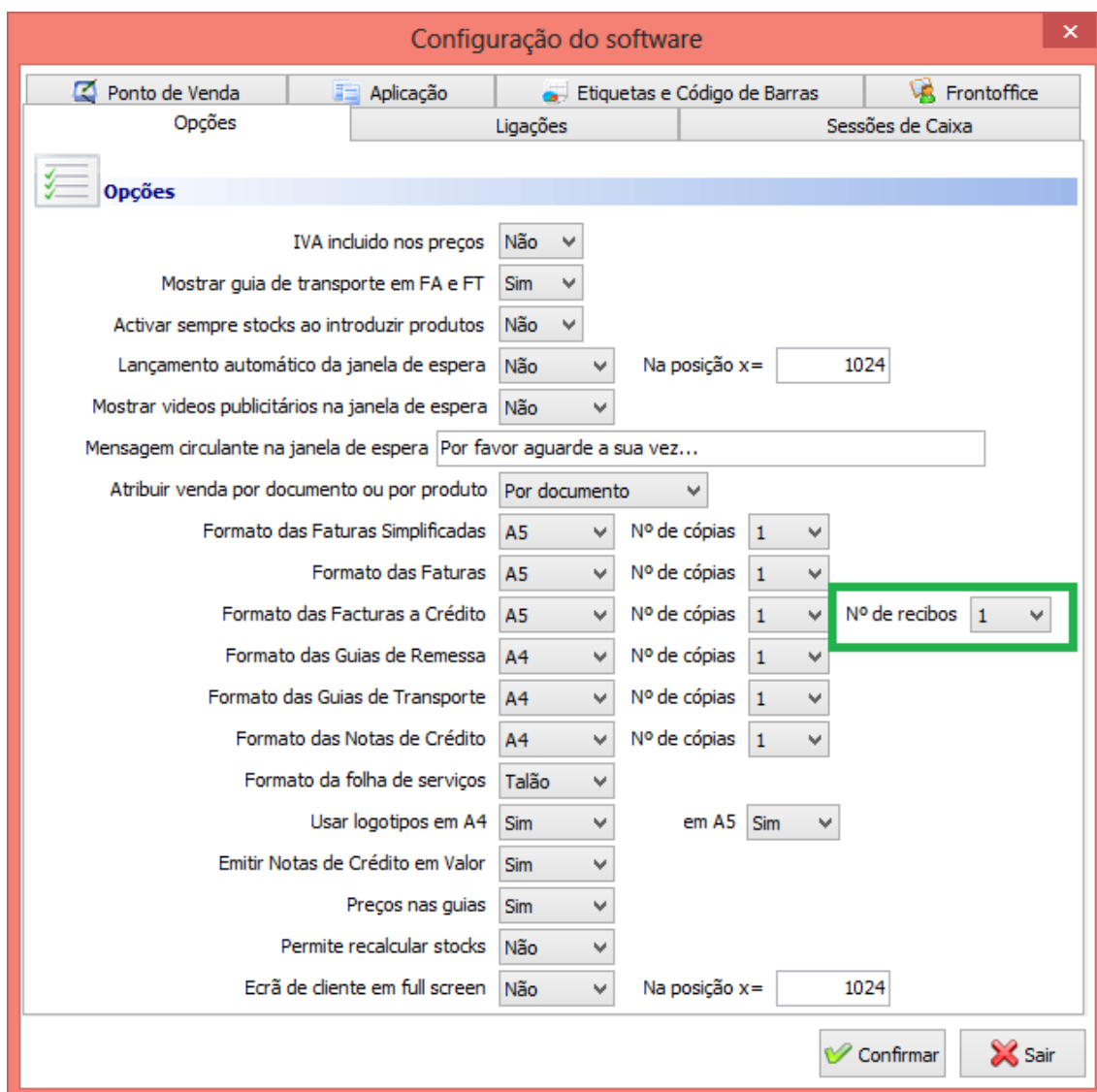
Confirmar      Sair

## ➤ Permitir letras no Numero de Contribuinte dos Clientes

Não existia a possibilidade de criar clientes com letras no Número de Contribuinte o que gerava problemas nalguns Números de Contribuinte estrangeiros

## ➤ Número de vias do Recibo configuráveis

A impressão de Recibos era sempre feita em Quadruplicado, foi criada uma opção de modo a ser configurável.



The screenshot shows the 'Configuração do software' window with the 'Opções' tab selected. The 'Número de recibos' field is highlighted with a green box, indicating it is now configurable. The window contains various settings for the software, including options for invoices, receipts, and user interface elements.

Opções	Ligações	Sessões de Caixa
IVA incluído nos preços	Não	
Mostrar guia de transporte em FA e FT	Sim	
Activar sempre stocks ao introduzir produtos	Não	
Lançamento automático da janela de espera	Não	Na posição x= 1024
Mostrar videos publicitários na janela de espera	Não	
Mensagem circulante na janela de espera	Por favor aguarde a sua vez...	
Atribuir venda por documento ou por produto	Por documento	
Formato das Faturas Simplificadas	A5	Nº de cópias 1
Formato das Faturas	A5	Nº de cópias 1
Formato das Facturas a Crédito	A5	Nº de cópias 1
Formato das Guias de Remessa	A4	Nº de cópias 1
Formato das Guias de Transporte	A4	Nº de cópias 1
Formato das Notas de Crédito	A4	Nº de cópias 1
Formato da folha de serviços	Talão	
Usar logotipos em A4	Sim	em A5 Sim
Emitir Notas de Crédito em Valor	Sim	
Preços nas guias	Sim	
Permite recalcular stocks	Não	
Ecrã de cliente em full screen	Não	Na posição x= 1024

Buttons: Confirmar, Sair