



zone soft®

MANUAL
CARACTERISTICAS
CORES E TAMANHOS.



ÍNDICE

ÍNDICE DE IMAGENS	1
1 – Criar características.....	2
1.1 – Novas Características.	2
2 – Produto com características.	5
3 – Entrada de produto com características.....	9
3.1 – Validação dos produtos por características.	13
4 – Venda de produto com características.....	15

ÍNDICE DE IMAGENS

Figura 1 – Menu características.....	2
Figura 2 – Adicionar Nova Característica.	3
Figura 3 – Adicionar opções á característica.....	4
Figura 4 – Características implementadas e ativas.....	4
Figura 5 – Menu Ficha de produto.	5
Figura 6 – Criar novo produto.	5
Figura 7 – Separador Geral da ficha do novo produto.	6
Figura 8 – Separador caracteriosticas da ficha do produto.....	7
Figura 9 – Aceder ao menu compras.	9
Figura 10 – Adicionar documento de fornecedor.....	10
Figura 11 – Adicionar documento de compra.	10
Figura 12 – Adicionar stock á característica especifica.	11
Figura 13 – Guardar o produto e suas características.	12
Figura 14 – Verificação de movimento de produto por características.	13
Figura 15 – Movimentos do produto por característica.....	14
Figura 16 – Efetuar venda de produto com características.....	15
Figura 17 – Fatura da venda de produto com características.....	16

1 – CRIAR CARACTERÍSTICAS.

Para criar um produto que irá ter um conjunto de características como cores e tamanhos, devem estas estarem já definidas, antes de efetuar o preenchimento da ficha do produto.

A implementação dos produtos com características só é possível serem criados na aplicação online **ZS BMS**.

1.1 – NOVAS CARACTERÍSTICAS.

Na aplicação online ZS BMS, deve o utilizador na janela principal aceder ao separador **TABELAS** ⇒ **PRODUTOS** e selecionar **CARACTERÍSTICAS**.

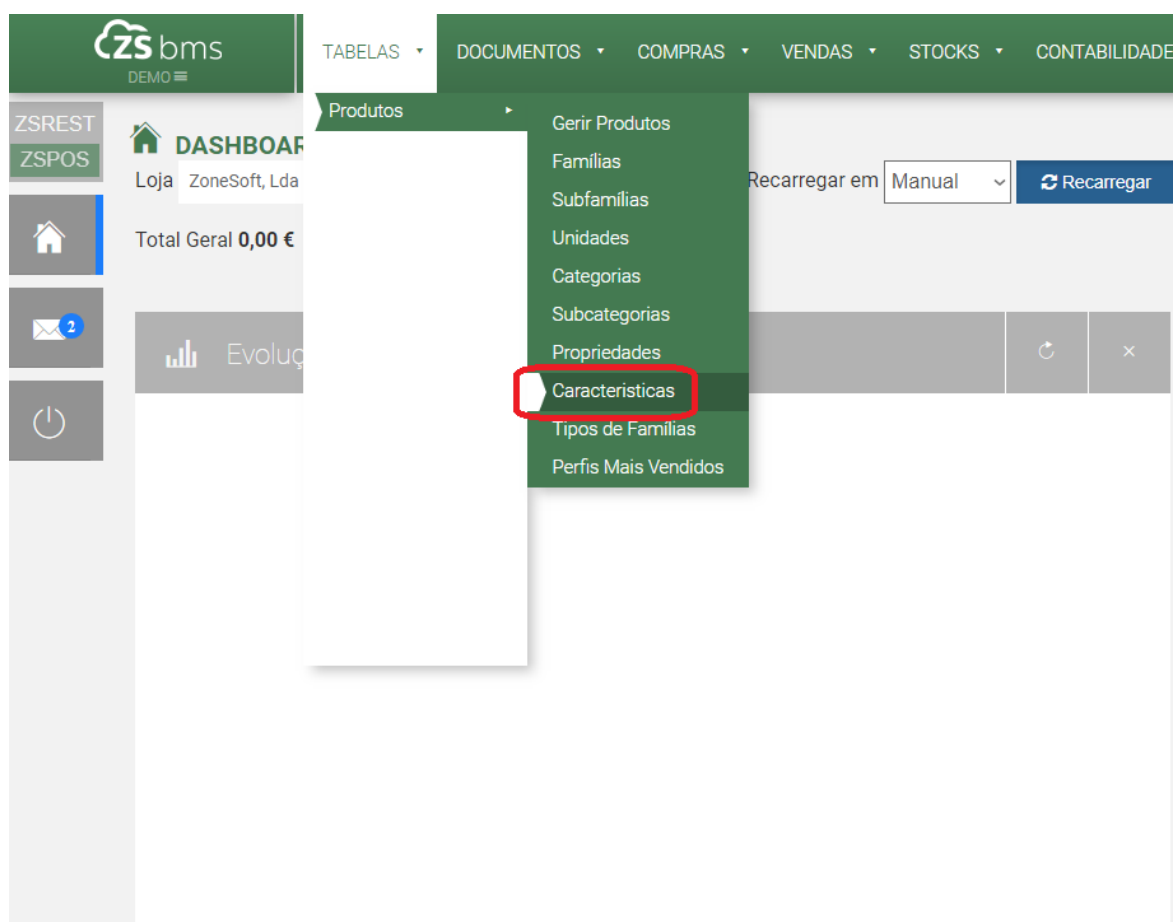


Figura 1 – Menu características.

Na nova janela **CARACTERÍSTICAS** deve o utilizador seleccionar o botão NOVO, vai abrir uma nova janela onde se poderá criar uma característica.

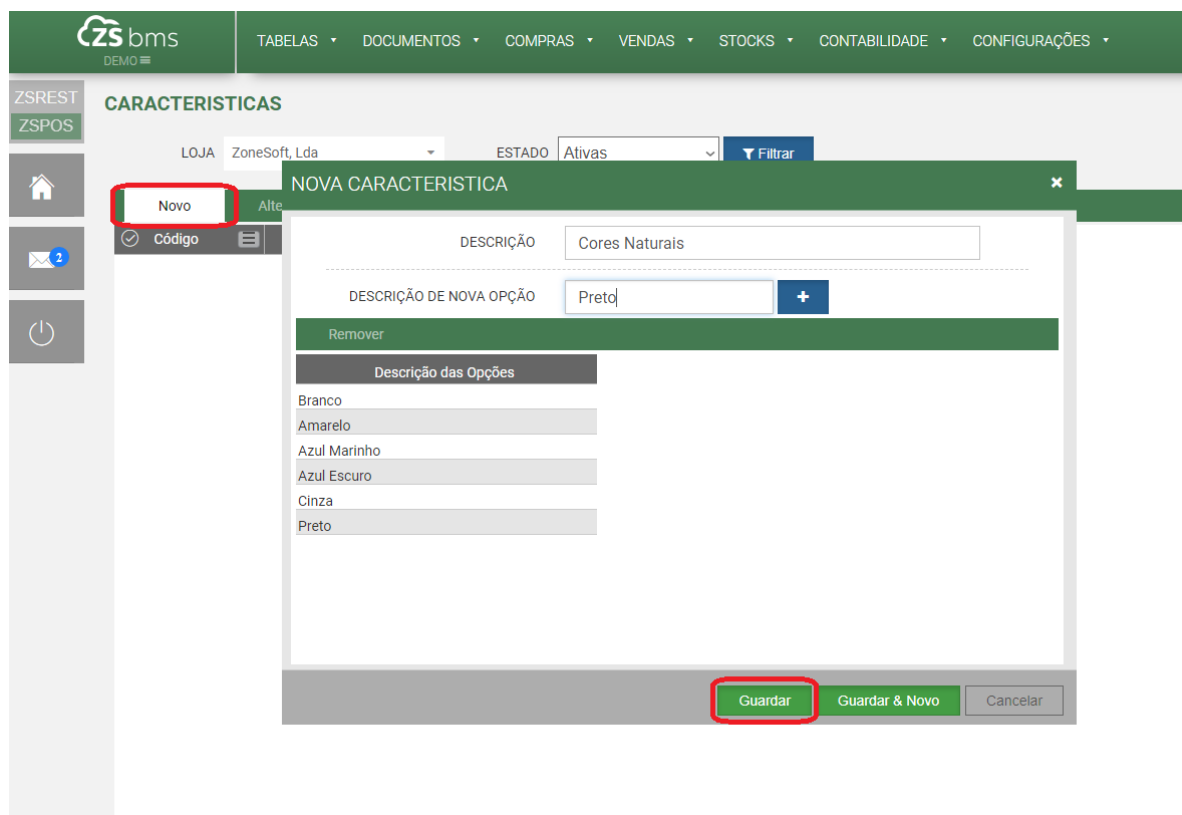


Figura 2 – Adicionar Nova Característica.

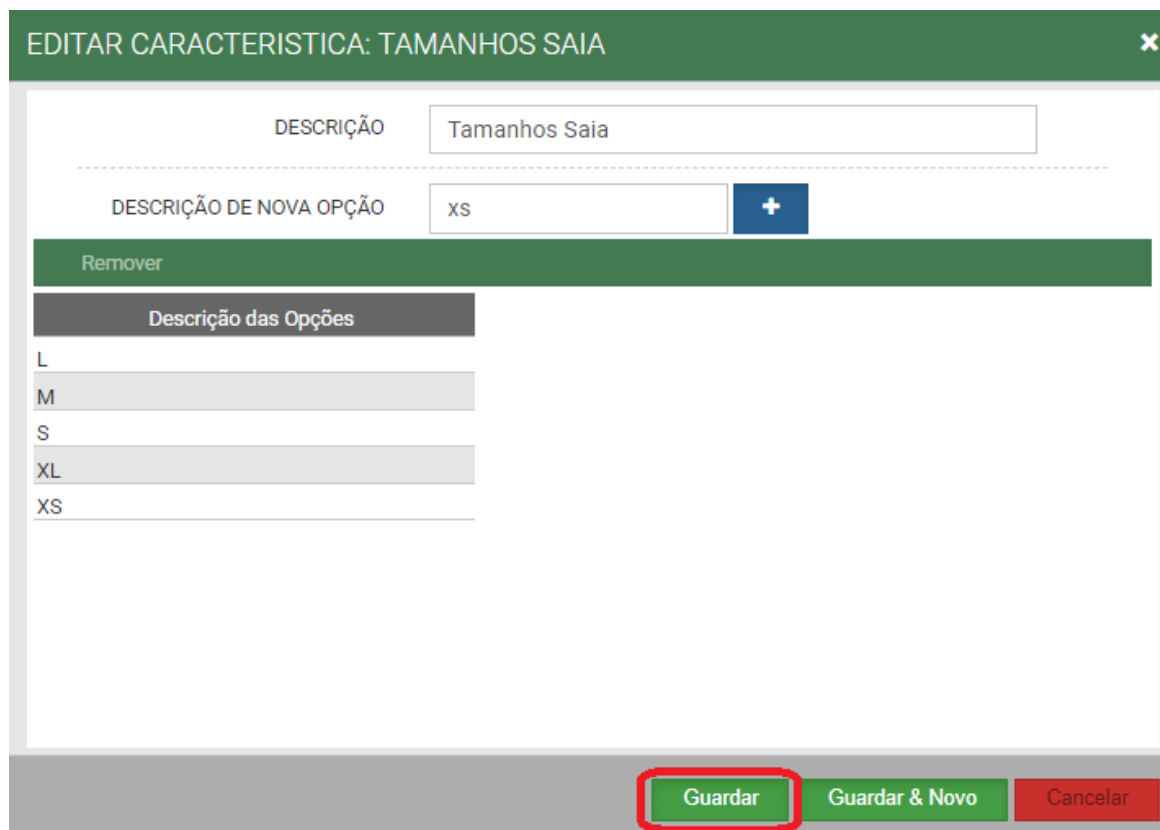
DESCRIÇÃO – Colocar uma designação identificativa da nova característica; Ex: Cores Naturais.

DESCRIÇÃO DA NOVA OPÇÃO – Colocar as opções disponíveis para a nova característica que será atribuída ao produto e acionar o botão + para adicionar a opção à característica.

Nota: No exemplo da cor, deve-se adicionar todas as cores que iram compor a característica.

Após ter finalizado a introdução das opções deve o utilizador **GUARDAR** a nova característica, ou, pode **GUARDAR & NOVO** caso pretenda criar outra.

Caso se pretenda ter uma característica Tamanho, deve o utilizador seguir os anteriores parágrafos do *ponto 1.1*.



EDITAR CARACTERISTICA: TAMANHOS SAIA

DESCRIPÇÃO: Tamanhos Saia

DESCRIPÇÃO DE NOVA OPÇÃO: xs

Remove

Descrição das Opções

- L
- M
- S
- XL
- XS

Guardar Guardar & Novo Cancelar

Figura 3 – Adicionar opções á característica.

Introduzir uma descrição para a nova característica “*Ex: Tamanho Saia*” e adicionar todas as opções que sejam necessárias para efetuarem as combinações necessárias com outra característica, como a das cores.



ZS bms DEMO

TABELAS DOCUMENTOS COMPRAS VENDAS STOCKS

ZSREST ZSPOS

LOJA ZoneSoft, Lda ESTADO Ativas Filtrar

Novo	Alterar	Remover	Copiar para Loja	Imprimir/Exportar
✓	☰	☒	☰	☑
Código	Descrição	Ativa		
32	Cores Naturais	✓		
33	Tamanhos Calças	✓		
34	Tamanhos Camisas	✓		
35	Tamanhos Saia	✓		

Figura 4 – Características implementadas e ativas.

2 – PRODUTO COM CARACTERÍSTICAS.

Na janela principal do ZSBMS, aceder ao separador **TABELAS** ⇨ **PRODUTOS** e seleccionar **GERIR PRODUTOS**.



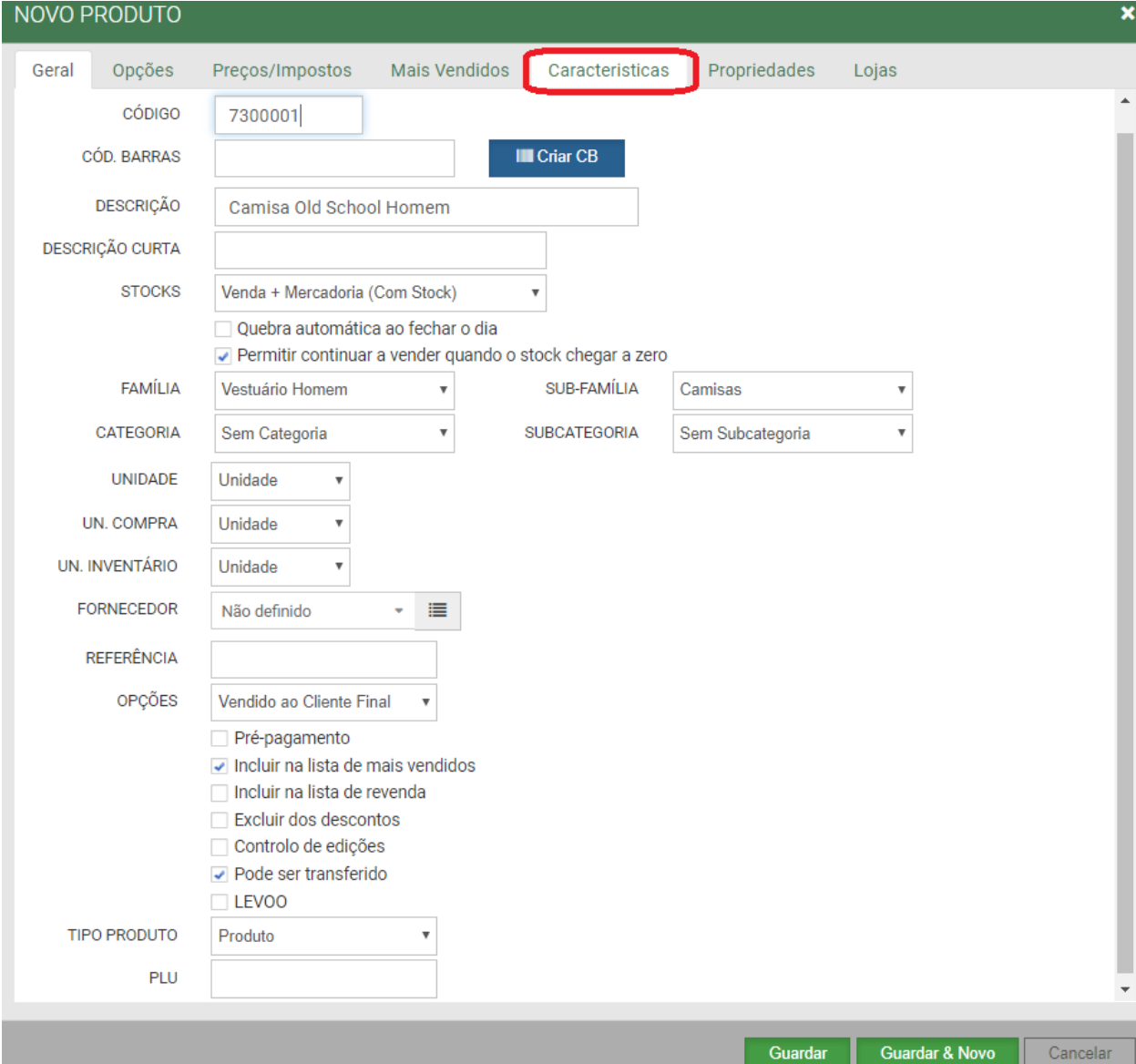
Figura 5 – Menu Ficha de produto.

Após a selecção da função Gerir Produtos vai iniciar uma nova janela, deve o utilizador seleccionar o botão **NOVO** (fig. 6), vai iniciar uma nova janela “Ficha de Produto” para que se possa criar um produto.



Figura 6 – Criar novo produto.

Na janela da ficha de produto deve o utilizador preencher todos os dados necessários para criar um produto.



The screenshot shows the 'NOVO PRODUTO' window with the 'Características' tab selected. The form includes the following fields and options:

- CÓDIGO:** 7300001
- CÓD. BARRAS:** Empty field with a 'Criar CB' button.
- DESCRIÇÃO:** Camisa Old School Homem
- DESCRIÇÃO CURTA:** Empty field
- STOCKS:** Venda + Mercadoria (Com Stock)
- Quebra automática ao fechar o dia
- Permitir continuar a vender quando o stock chegar a zero
- FAMÍLIA:** Vestuário Homem
- SUB-FAMÍLIA:** Camisas
- CATEGORIA:** Sem Categoria
- SUBCATEGORIA:** Sem Subcategoria
- UNIDADE:** Unidade
- UN. COMPRA:** Unidade
- UN. INVENTÁRIO:** Unidade
- FORNECEDOR:** Não definido
- REFERÊNCIA:** Empty field
- OPÇÕES:** Vendido ao Cliente Final
- Pré-pagamento
- Incluir na lista de mais vendidos
- Incluir na lista de revenda
- Excluir dos descontos
- Controlo de edições
- Pode ser transferido
- LEVOO
- TIPO PRODUTO:** Produto
- PLU:** Empty field

At the bottom, there are buttons for 'Guardar', 'Guardar & Novo', and 'Cancelar'.

Figura 7 – Separador Geral da ficha do novo produto.

Após ter preenchido com toda a informação necessária, nos separadores Geral, Opções; Preços e Impostos e Mais Vendidos, chegamos ao separador das Características.

No separador características, deve o utilizador efetuar as combinações de características necessárias, para que o produto possa abranger todas as possibilidades de combinações.

The screenshot displays the 'NOVO PRODUTO' (New Product) interface. At the top, there are tabs for 'Geral', 'Opções', 'Preços/Impostos', 'Mais Vendidos', 'Características', 'Propriedades', and 'Lojas'. The 'Características' tab is active. The interface is divided into three main sections: 'CARACTERÍSTICA', 'COMBINAÇÃO', and 'COMBINAÇÕES DEFINIDAS'. In the 'CARACTERÍSTICA' section, a dropdown menu for 'Tamanhos Camisas' is open, showing a list of sizes: 36, 38, 40, 42, 44, 46, and 48. In the 'COMBINAÇÃO' section, there are two lists: 'Cores Naturais :: Todas (6)' and 'Tamanhos Camisas :: Todas (7)'. A 'Nova Característica' button is present, along with a 'VARIÇÃO DE PREÇO (+/-)' field set to 0.00 €. A 'Confirmar' button is highlighted with a red box. Below these sections, the 'COMBINAÇÕES DEFINIDAS' section shows three rows of combinations. Each row includes a 'UID: N/D' label, selected characteristics (e.g., 'Tamanhos Camisas :: 36' and 'Cores Naturais :: Amarelo'), a 'VARIÇÃO DE PREÇO (+/-)' field, a 'CÓD. BARRAS' field, and buttons for 'Criar CB' and 'Anular alterações'.

Figura 8 – Separador características da ficha do produto.

No quadro **CARACTERÍSTICA**:

Neste quadro estão todas as características criadas anteriormente (*ponto 1.1*), podendo o utilizador escolher as que mais se adequem ao produto a criar.

Após seleção da característica, vai aparecer no quadro abaixo as opções. Pode o utilizador selecionar todas, ou, uma de cada vez, depois da seleção deve clicar no botão ➡ para transferir as opções selecionadas para o quadro combinação.

No quadro **COMBINAÇÃO**:

Deve o utilizador clicar no botão ↓ **CONFIRMAR**, para adicionar ao quadro das **COMBINAÇÕES DEFINIDAS** as características selecionadas.

No exemplo apresentado na *fig. 8*, foi enviado para o quadro de Combinação as características, *cores e tamanhos*, com todas as suas opções; este produto

7300001 vai ter um conjunto de 42 combinações possíveis, entre cores e tamanhos.

No quadro **COMBINAÇÕES DEFINIDAS**:

Neste quadro vão estar todas as combinações da associação das duas características selecionadas.

Pode o utilizador adicionar uma variação do preço base do produto, para maior ou menor valor monetário; pode eliminar uma determinada configuração; pode gerar um código de barras específico para este produto com esta combinação de cor e tamanho.

Deve continuar a preencher os dados necessários para finalizar a ficha de produto e clicar em **GUARDAR**.

3 – ENTRADA DE PRODUTO COM CARACTERÍSTICAS.

Na janela principal do ZSBMS, aceder ao separador **DOCUMENTOS** → **FORNECEDORES** e seleccionar **COMPRAS**.

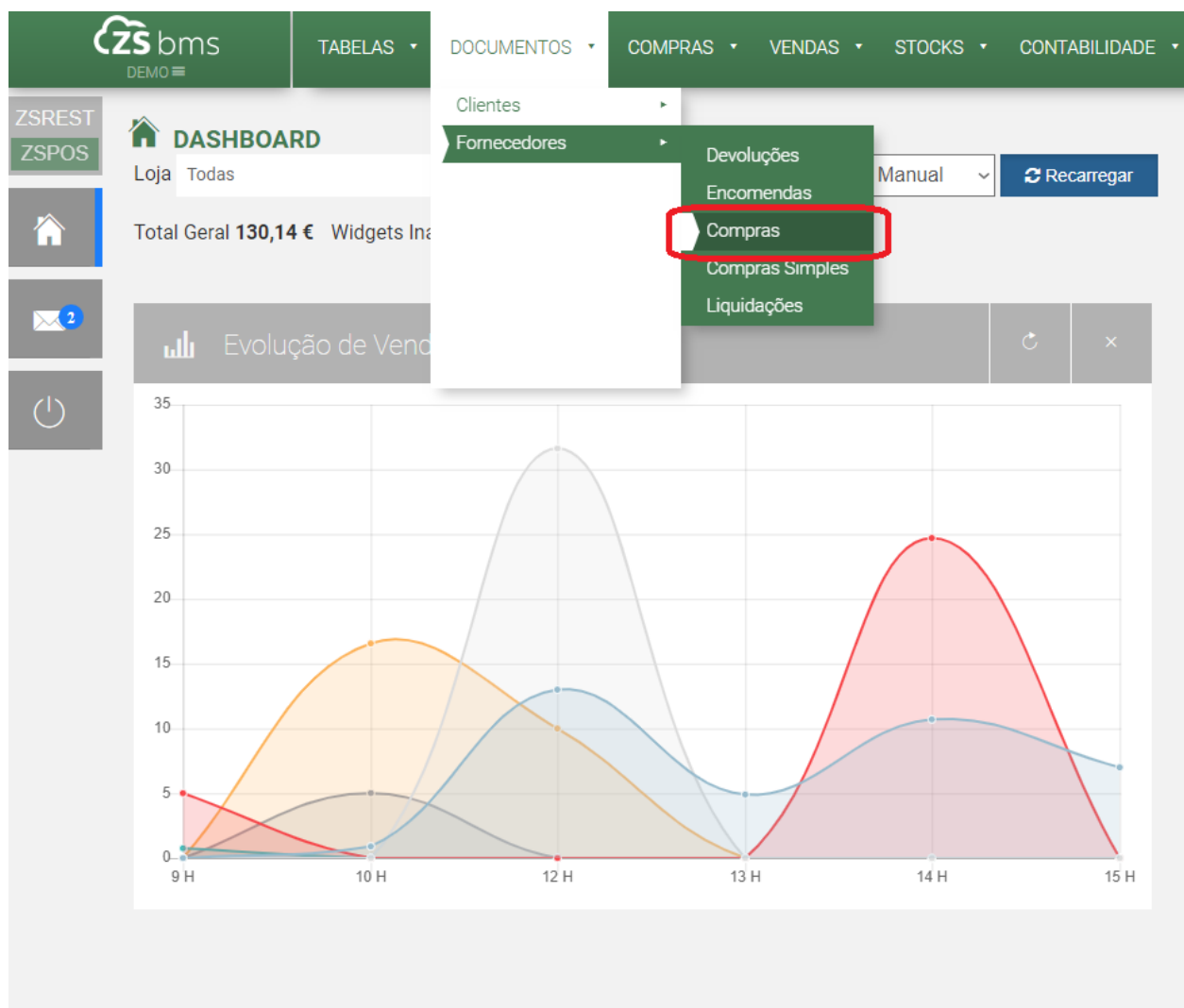


Figura 9 – Aceder ao menu compras.

Após ter acionado o botão de compras, vai iniciar uma nova janela onde o utilizador pode dar entrada dos documentos de compra vindos dos fornecedores.

No caso dos produtos com características, vai ser dada entrada de um documento com produtos que têm a combinação de cor e tamanhos.

Figura 11 – Adicionar documento de compra.

Na página, **FORNECEDORES: COMPRAS**, seleccionar o botão de função **ADICIONAR**, vai iniciar uma nova janela fig.11 onde será dada a entrada de um novo documento de fornecedor.

Código	Descrição	IVA	Unidade	Qtd	P. Unit.	Desconto	Total
7300001	300001 - Camisa Old School Homem		Unidade		0.00		0.00

Incidências	Taxa	Valor do IVA

Totais	
TOTAL QUANTIDADES	0.00
DESC. LINHAS	0.00 €
DESC. GLOBAL	0.00 €
LIQUIDO	0.00 €
IVA	0.00 €
SUB TOTAL	0.00 €
ARREDONDAMENTO	0.00 €
TOTAL	0 €

Figura 10 – Adicionar documento de fornecedor.

Nesta janela, deverá o utilizador preencher todos os campos com os dados do Fornecedor, Tipo de documento, Modo de pagamento, Data do documento, Etc...

Depois de todos os campos referente ao fornecedor estarem preenchidos, deve o utilizador seleccionar o produto a dar entrada e que tem o conjunto de combinações cor e tamanho, vai abrir uma nova janela com todas combinações atribuídas pelas características.

CARACTERISTICAS : 7300001 - CAMISA OLD SCHOOL HOMEM				
CORES NATURAIS	TAMANHOS CAMISAS	QTD	PREÇO	
Todos	Todos			€
AMARELO	36	5.00	20.00	€
AZUL ESCURO	36	5.00	20.00	€
AZUL MARINHO	36	5.00	20.00	€
BRANCO	36	5.00	19.00	€
CINZA	36	5.00	19.00	€
PRETO	36	4.00	20.00	€
AMARELO	38	4.00	20.00	€
AZUL ESCURO	38	4.00	20.00	€
AZUL MARINHO	38	4.00	20.00	€
BRANCO	38	4.00	20.00	€
CINZA	38	4.00	20.00	€
PRETO	38	4.00	20.00	€
AMARELO	40	5.00	20.00	€
AZUL ESCURO	40	6.00	20.00	€
AZUL MARINHO	40	3.00	20.00	€
BRANCO	40	5.00	20.00	€

Figura 12 – Adicionar stock á característica específica.

Como é visível na fig. 12, estão presentes todas combinações do produto principal 7300001 – *Camisa Old School Homem*, deve o utilizador dar entrada do produto específico cor e número no respetivo campo, acionar o botão **GUARDAR**.

LOJA **73 - ZoneSoft, Lda** ARMAZÉM Geral DATA LANÇAMENTO 17-03-2019 16:51
 FORNECEDOR **70006 - Zone Soft** DOCUMENTO Fatura/Recibo DATA DOCUMENTO 17-03-2019
 DOC. FORNECEDOR FT19W01/001 TIPO PAGAMENTO Cheque NUM. PAGAMENTO
 DESC. FINANCEIRO 0 % C. PAGAMENTO Pronto Pagamento DATA VENCIMENTO 17-03-2019
 DESC. COMERCIAL 0 % IVA NÃO INCLUÍDO nos preços

Actualizar Preços? Venda **Compra** Preço Liquido (com desconto:

[Importar Encomendas Forn.](#)

Código	Descrição	IVA	Unidade	Qtd	P. Unit.	Desconto	Total		
7300001	Camisa Old School Homem (Cores Nat...	23,00 %	Unidade	5	20,00 €	0,00 %	100,00 €		
7300001	Camisa Old School Homem (Cores Nat...	23,00 %	Unidade	5	20,00 €	0,00 %	100,00 €		
7300001	Camisa Old School Homem (Cores Nat...	23,00 %	Unidade	4	20,00 €	0,00 %	80,00 €		
7300001	Camisa Old School Homem (Cores Nat...	23,00 %	Unidade	3	20,00 €	0,00 %	60,00 €		
7300001	Camisa Old School Homem (Cores Nat...	23,00 %	Unidade	5	20,00 €	0,00 %	100,00 €		
7300001	Camisa Old School Homem (Cores Nat...	23,00 %	Unidade	5	19,00 €	0,00 %	95,00 €		
7300001	Camisa Old School Homem (Cores Nat...	23,00 %	Unidade	4	20,00 €	0,00 %	80,00 €		
7300001	Camisa Old School Homem (Cores Nat...	23,00 %	Unidade	3	20,00 €	0,00 %	60,00 €		
7300001	Camisa Old School Homem (Cores Nat...	23,00 %	Unidade	4	20,00 €	0,00 %	80,00 €		
7300001	Camisa Old School Homem (Cores Nat...	23,00 %	Unidade	4	20,00 €	0,00 %	80,00 €		
7300001	Camisa Old School Homem (Cores Nat...	23,00 %	Unidade	4	20,00 €	0,00 %	80,00 €		

PRODUTO EM STOCK

IVA UNIDADE QTD PREÇO. UNIT. DESCONTO TOTAL
 1,00 0,00 € 0 % €

PREÇO VENDA MARGEM BRUTA

Incidências	Taxa	Valor do IVA
915,00 €	23%	210,45 €

OBSERVAÇÕES

Totais	
TOTAL QUANTIDADES	46,00
DESC. LINHAS	0,00 €
DESC. GLOBAL	0,00 €
LIQUIDO	915,00 €
IVA	210,45 €
SUB TOTAL	1.125,45 €
ARREDONDAMENTO	0,00 €
TOTAL	1 125.45 €

Duplo clique na linha para editar
 % Pode indicar multi descontos em percentagem, basta usar o simbolo mais (+)

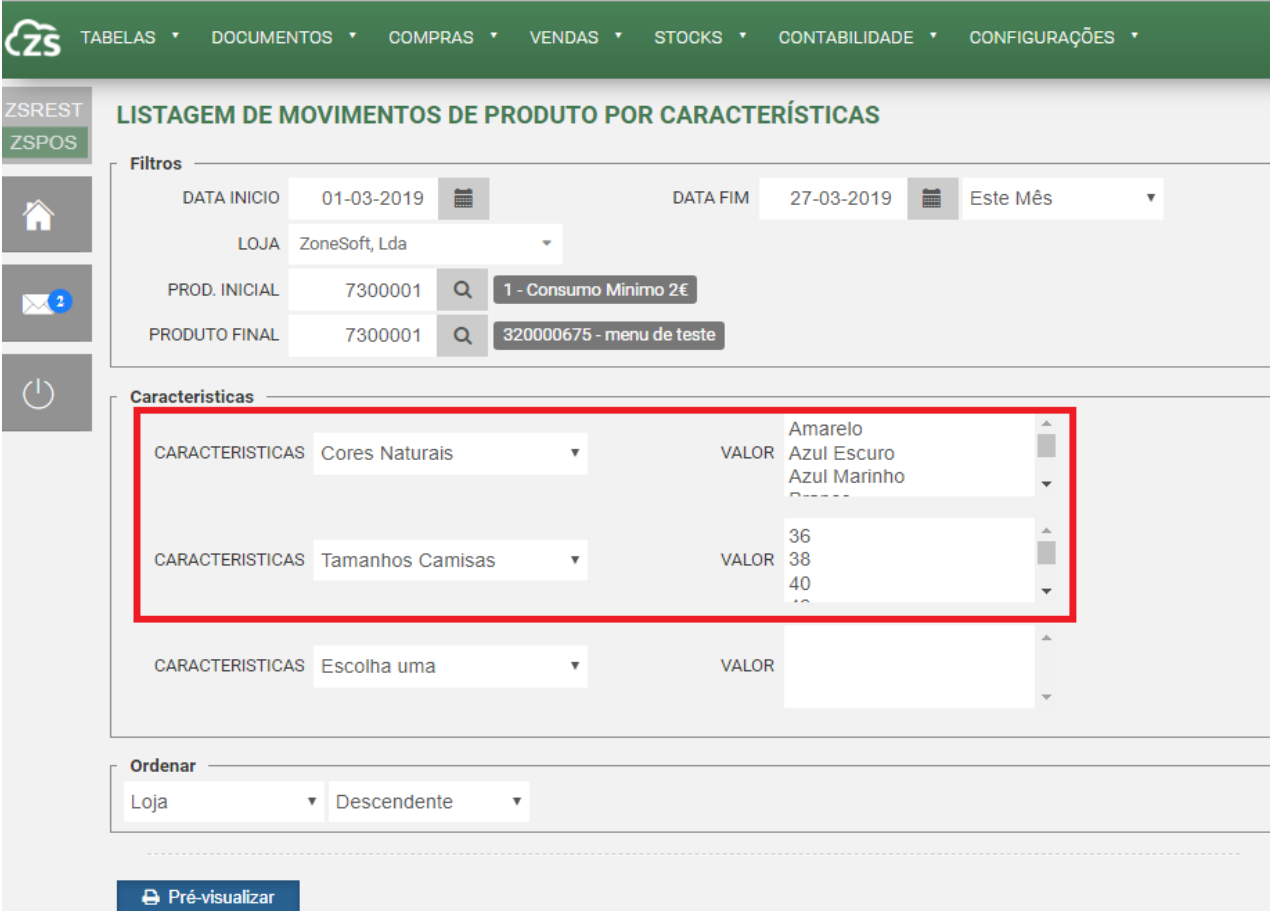
Guardar Guardar e Novo Guardar e Imprimir Cancelar

Figura 13 – Guardar o produto e suas características.

Após ter acionado o botão Guardar (fig. 12), são transferidas todas as opções que foram registadas pelo utilizador (fig. 13), pode continuar a dar entrada de novos produtos se assim for necessário, deverá acionar o botão Guardar para adicionar os produtos ao stock.

3.1 – VALIDAÇÃO DOS PRODUTOS POR CARACTERÍSTICAS.

Na janela principal do ZS BMS, deve o utilizador seleccionar o separador **STOCKS** ⇒ **EXTRATOS** e acionar o botão de **CARACTERÍSTICAS**.



LISTAGEM DE MOVIMENTOS DE PRODUTO POR CARACTERÍSTICAS

Filtros

DATA INICIO: 01-03-2019 DATA FIM: 27-03-2019 Este Mês

LOJA: ZoneSoft, Lda

PROD. INICIAL: 7300001 1 - Consumo Mínimo 2€

PRODUTO FINAL: 7300001 320000675 - menu de teste

Características

CARACTERÍSTICAS	Cores Naturais	VALOR	Amarelo Azul Escuro Azul Marinho
CARACTERÍSTICAS	Tamanhos Camisas	VALOR	36 38 40
CARACTERÍSTICAS	Escolha uma	VALOR	

Ordenar

Loja Descendente

[Pré-visualizar](#)

Figura 14 – Verificação de movimento de produto por características.

Nesta nova janela, no quadro filtro deve seleccionar a Data, Loja e o Produto ou produtos que pretendem ser visualizados.

No quadro características deve o utilizador seleccionar as combinações que foram atribuídas ao produto e seleccionar o botão de Pré-Visualizar.

Movimentos de Produto por Características

Loja: 73 - ZoneSoft, Lda

Código	Referência	Descrição	Característica					Armazém
7300001	-	Camisa Old School Homem	Camisa Old School Homem - Tamanhos Camisas: 36, Cores Naturais: Amarelo					Geral
Data	Documento Fornecedor	Nr. Documento Fornecedor	Entrada	Saida	Contagem	Saldo	Preço	Valor
2019-03-17	Fatura Recibo	W2019L73/1	5,00	0,00	0,00	5,00	20,00€	123,00€
Total Linhas			5,00	0,00	0,00	5,00		
7300001	-	Camisa Old School Homem	Camisa Old School Homem - Tamanhos Camisas: 36, Cores Naturais: Azul Escuro					Geral
Data	Documento Fornecedor	Nr. Documento Fornecedor	Entrada	Saida	Contagem	Saldo	Preço	Valor
2019-03-17	Fatura Recibo	W2019L73/1	5,00	0,00	0,00	5,00	20,00€	123,00€
Total Linhas			5,00	0,00	0,00	5,00		
7300001	-	Camisa Old School Homem	Camisa Old School Homem - Tamanhos Camisas: 36, Cores Naturais: Azul Marinho					Geral
Data	Documento Fornecedor	Nr. Documento Fornecedor	Entrada	Saida	Contagem	Saldo	Preço	Valor
2019-03-17	Fatura Recibo	W2019L73/1	4,00	0,00	0,00	4,00	20,00€	98,40€
Total Linhas			4,00	0,00	0,00	4,00		
7300001	-	Camisa Old School Homem	Camisa Old School Homem - Tamanhos Camisas: 36, Cores Naturais: Branco					Geral
Data	Documento Fornecedor	Nr. Documento Fornecedor	Entrada	Saida	Contagem	Saldo	Preço	Valor
2019-03-17	Fatura Recibo	W2019L73/1	3,00	0,00	0,00	3,00	20,00€	73,80€
Total Linhas			3,00	0,00	0,00	3,00		

Figura 15 – Movimentos do produto por característica.

Vai abrir uma nova janela (fig. 15), onde é possível verificar que o produto principal, Camisa Old Scholl Homem com as características, *Tamanhos de Camisas e Cor Natural*, deram entrada em stock várias unidades nas características específicas.

4 – VENDA DE PRODUTO COM CARACTERÍSTICAS.

Como é efetuada a venda dos produtos com características no FrontOffice do ZSPOS ou ZSRest.

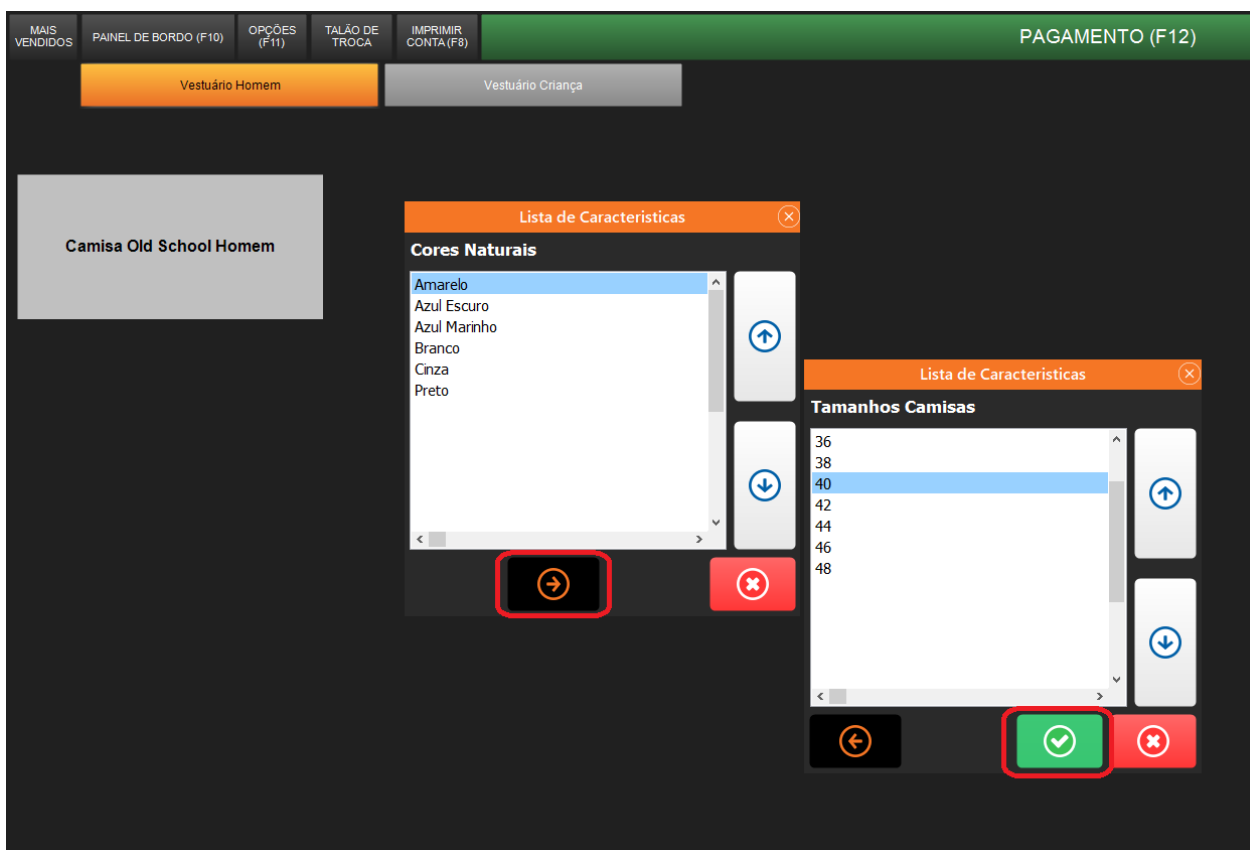


Figura 16 – Efetuar venda de produto com características.

Aceder ao FrontOffice do Ponto de Venda do ZSPOS e ZSRest,

- Selecionar o produto para venda, caso este tenha características associadas, estas vão surgindo para que seja efetuada a escolha das opções do produto.
- Característica Cores Naturais, selecionar a cor do produto e acionar o botão de seguinte ➡ para passar para a característica seguinte.
- Característica Tamanhos Camisas, selecionar o número do produto; como no exemplo apresentado, o produto não tem mais de duas características associadas, deve o utilizador selecionar o botão de confirmação, para finalizar a escolha.

– **Nota:** Caso tenha criado Código de Barras para o produto, não é necessário efetuar a escolha manual, esta é feita automaticamente pelo sistema de acordo com o Código de Barras (fig. 8).

Finalizar a venda do produto de forma habitual.

```

Empresa Demonstracao
-----
2019-03-27          FATURA SIMPLIFICADA N:
Original           FS 73A1901/2
17:33 BALCAO 1
-----
Contribuinte: -----
-----
QTD  UNI DESCRICAO      IVA      VALOR
1    Uni Camisa Old Sc  23%     30,00
Preco: 30,00/Unidade
* Cores Naturais: Amarelo
* Tamanhos Camisas: 40
-----
TAXA          IVA      INCID.
23%           5,61    24,39
TOTAL INCIDENCIAS: 5,61    24,39
-----
TOTAL: 30,00 €
-----
Pago por Cartao de Debito
-----
Empresa Demonstracao
-----
          ItuK-Processado por programa
          certificado n. 217/AT
Licenca: ZoneSoft, Lda
Contribuinte: 507359690
  
```

Figura 17 – Fatura da venda de produto com características.

Na fatura emitida pelo sistema é possível verificar-se que foi vendido o produto, *Camisa Old School Homem*, de cor *Amarela* e tamanho *40*.

