



MANUAL

**INTEGRAÇÃO
IFTHENPAY
ZS rest e ZS pos**

NOTAS IMPORTANTES

1ª. – A Zone Soft, não intervém direta ou indiretamente, no processo de contratualização e utilização do serviço de pagamento por referência multibanco, por parte da empresa/entidade detentora da licença do ZS rest, ou, ZS pos e a Ifthenpay.

2ª. O utilizador deve aceder à aplicação disponibilizada pela IfThenPay, para confirmar os documentos regularizados, de forma a efetuar o respetivo documento de pagamento; “isto porque tanto o ZS rest e o ZS pos, não recebem as confirmações automáticas de regularização dos documentos”.

3ª. Os dados da Entidade e Subentidade, necessários à configuração da integração IfThenPay, terão de ser disponibilizados pela IfThenPay.

Índice

NOTAS IMPORTANTES	1
Índice de Imagens	3
1 – Integração IfThenPay	4
Notas Importantes – IfThenPay	6
2 – Modo de funcionamento	7

Índice de Imagens

Figura 1 – Selecionar o botão BackOffice	4
Figura 2 – Inserir dados de acesso á aplicação.....	4
Figura 3 – Aceder ás definições da aplicação.....	5
Figura 4 – Definir Integração e referencias de acesso.....	5
Figura 5 – Entrar no ponto de venda / FrontOffice	7
Figura 6 – Dados de acesso ao FrontOffice.....	7
Figura 7 – Produtos no quadro de consumo e função pagamento(F12)	8
Figura 8 – Tipo de pagamento, fatura a crédito	8
Figura 9 – Inserir os dados do cliente	9
Figura 10 – Confirmação do valor e documento	9
Figura 11 – Exemplo de documento.....	10

1 – Integração IfThenPay

Como configurar o modo de pagamento IfThenPay na aplicação do ZS rest ou ZS pos.



Figura 1 – Selecionar o botão BackOffice

1 – Selecionar o botão de **BackOffice**.

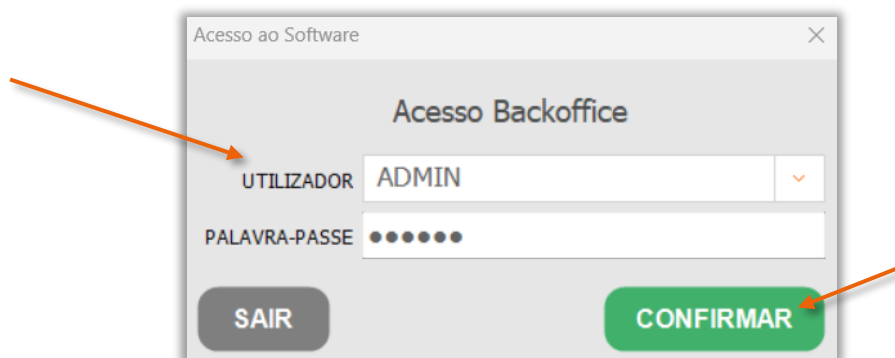


Figura 2 – Inserir dados de acesso á aplicação

2 – Inserir os **dados de acesso** ao Backoffice e acionar o botão **Confirmar**.

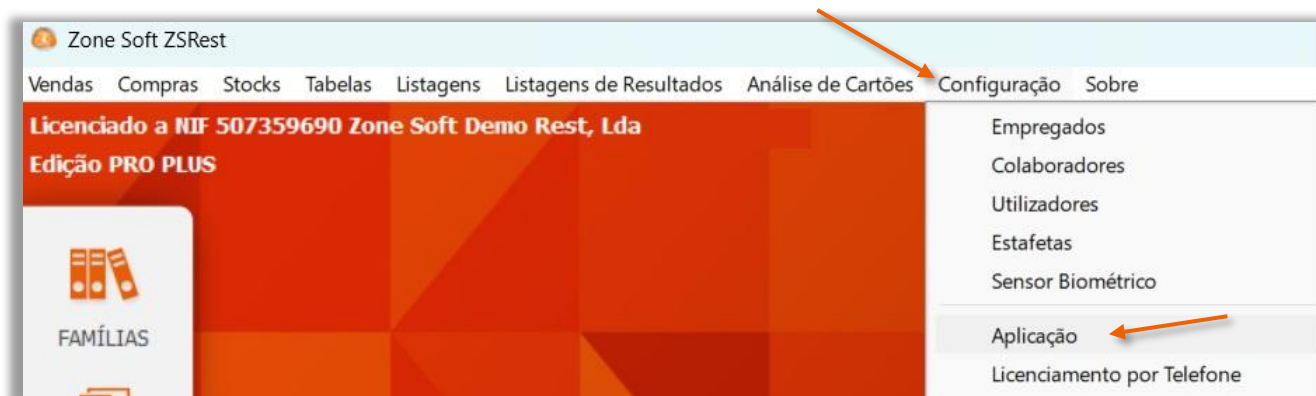


Figura 3 – Aceder às definições da aplicação

3 – No backoffice seleccionar o separador **Configuração**, no menu acionar a função **Aplicação**.

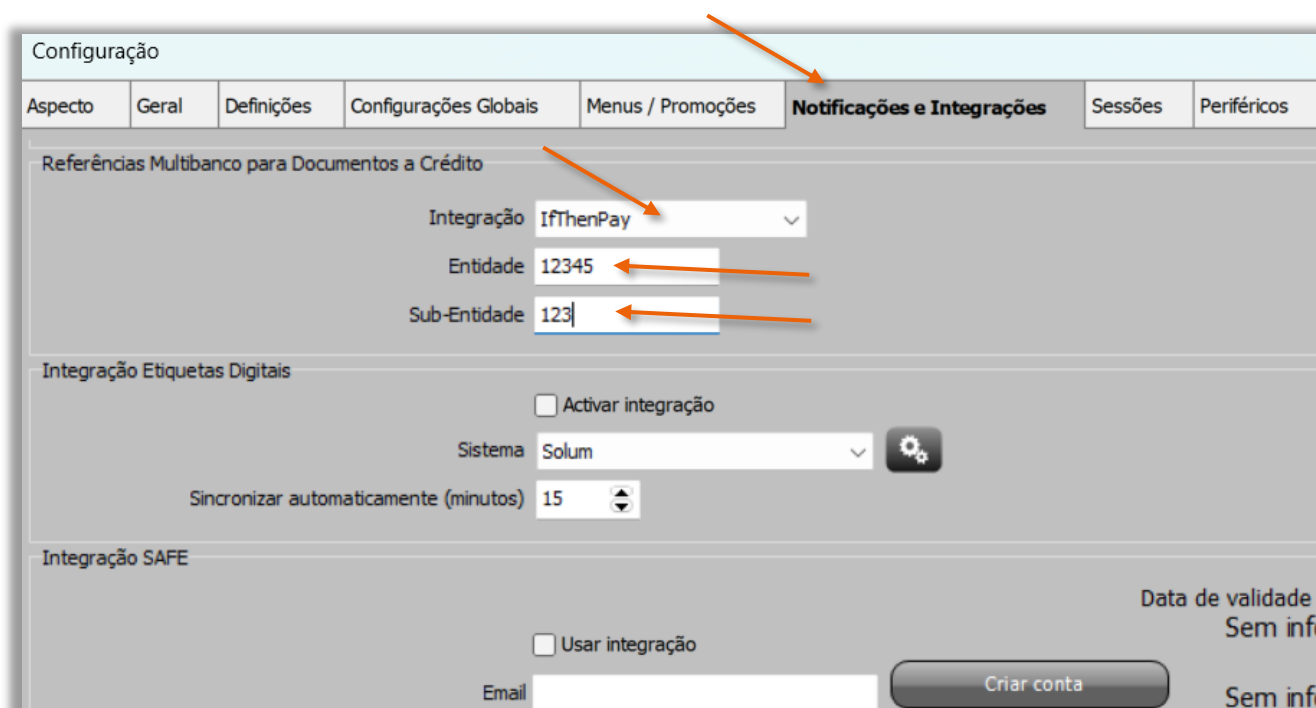


Figura 4 – Definir Integração e referencias de acesso

4 – Na configuração da aplicação, seleccionar o separador **Notificações e Integrações**.

5 – No quadro das **Referências Multibanco para Documentos a Crédito**.

5.1 – No campo **Integração**, seleccionar **IfThenPay**.

5.2 – No campo da **Entidade** e **Sub-Entidade**, nestes campos o utilizador deve inserir as referências que lhe foram entregues pela IfThenPay.

6 – Acionar o botão de **Salvar Este Posto**.

Notas Importantes – IfThenPay

1.^a – Os dados referentes da **Entidade** e **Sub-Entidade**, são da total responsabilidade da IfThenPay.

2 – Modo de funcionamento

Aceder ao Ponto de venda / FrontOffice da aplicação do ZS rest, ou, do ZS pos.



Figura 5 – Entrar no ponto de venda / FrontOffice

1 – Acionar o botão de **Ponto de Venda / FrontOffice**.

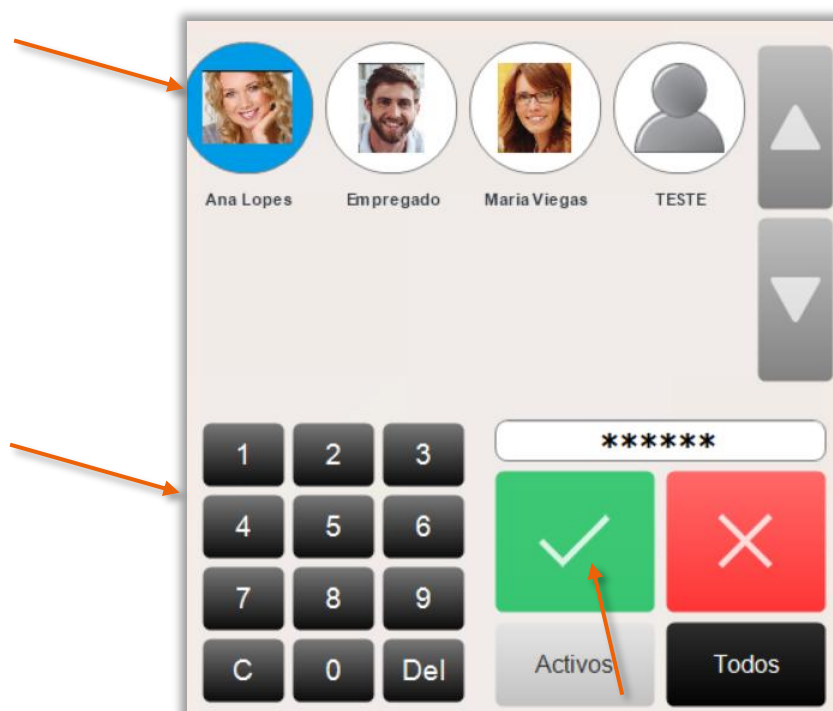


Figura 6 – Dados de acesso ao FrontOffice

2 – Selecionar o empregado e inserir os **dados de acesso** ao Ponto de Venda / FrontOffice.

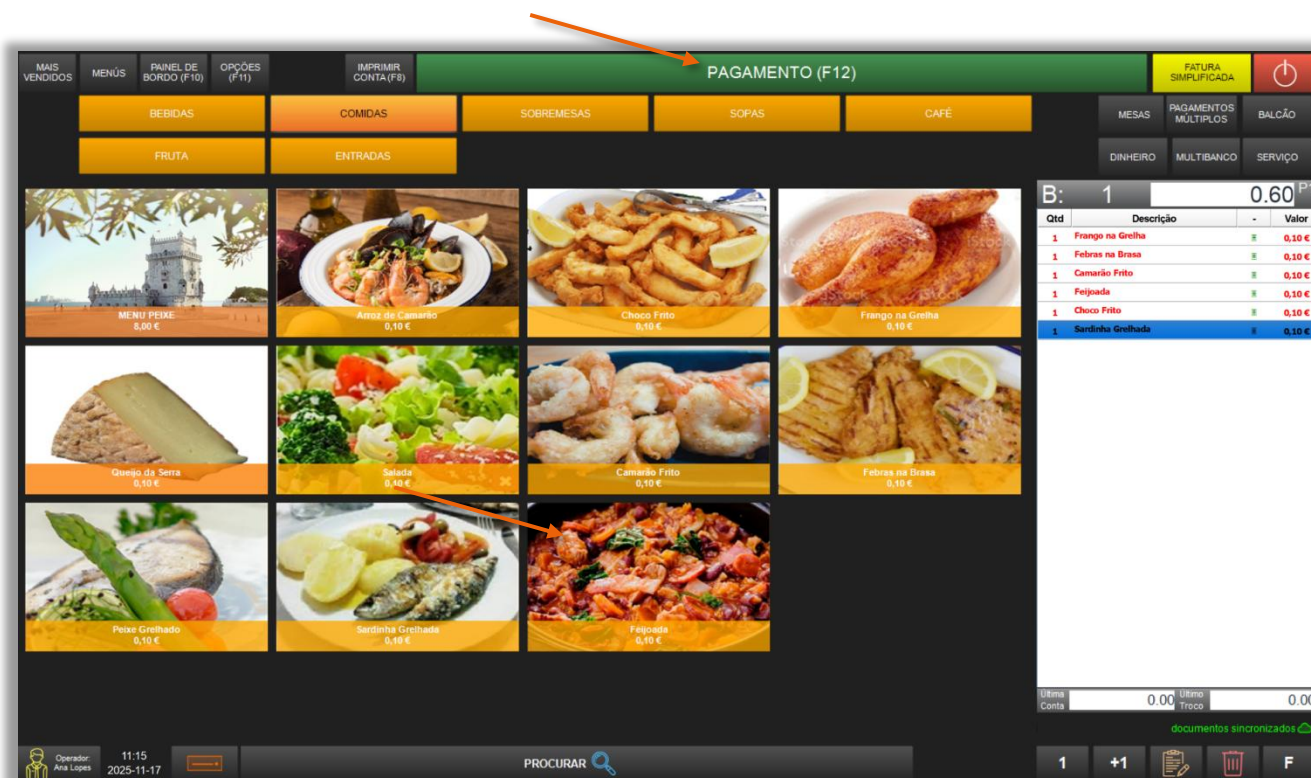


Figura 7 – Produtos no quadro de consumo e função pagamento(F12)

3 – No ponto de venda o utilizador deve escolher o, ou, os produtos que serão apresentados no quadro de consumo

4 – Acionar o botão **Pagamento (F12)**.



Figura 8 – Tipo de pagamento, fatura a crédito

5 – Nos pagamentos, seleccionar o botão de **Fatura a Crédito**.

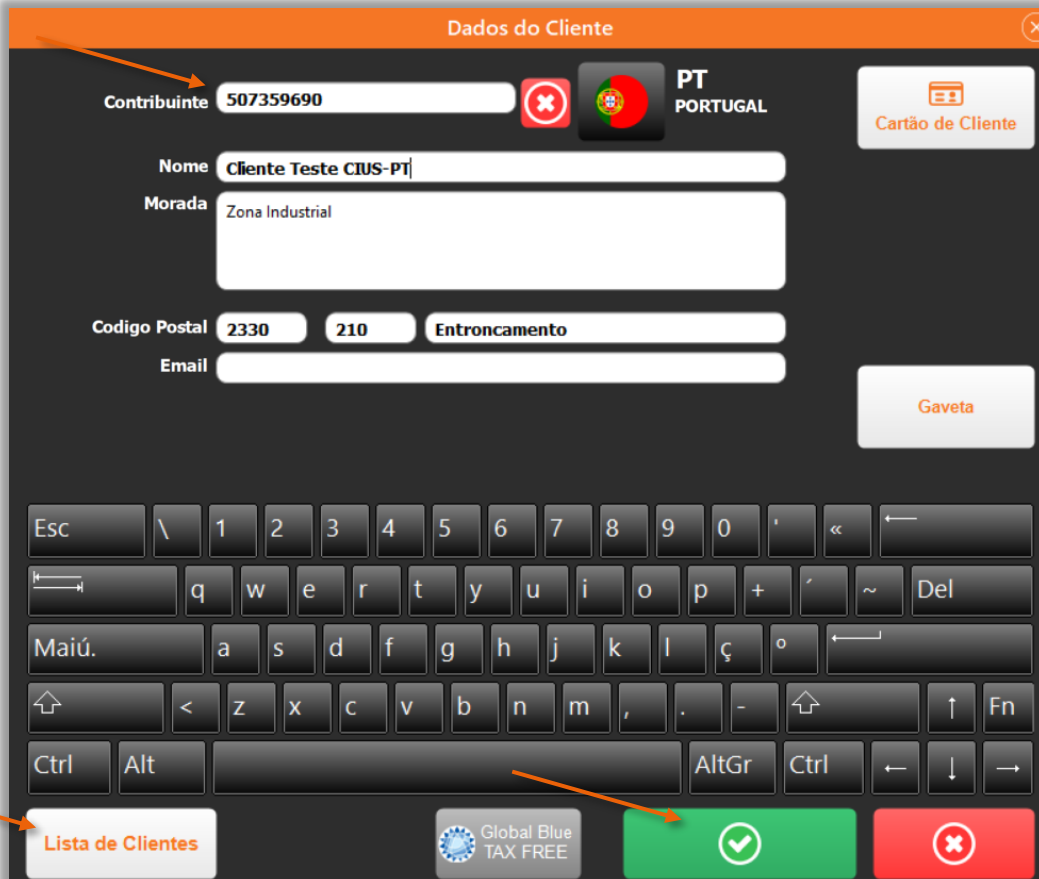


Figura 9 – Inserir os dados do cliente

6 – Inserir os **Dados do cliente**, ou, acionar o botão de **Lista de Clientes** e aí escolher o cliente.

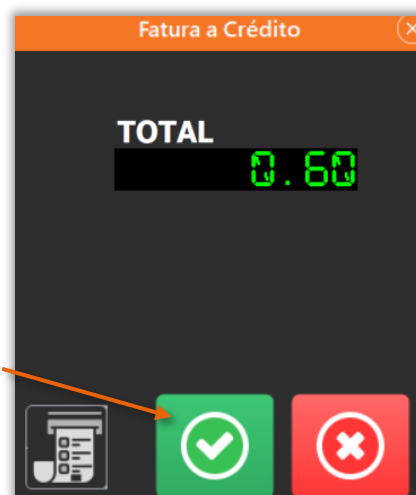


Figura 10 – Confirmação do valor e documento

7 – **Confirmar** valor e documento da Fatura a Crédito

Zone Soft Demo Rest
Empresa Demonstracao

2025-11-17
Original
11:32 Balcao 1

FATURA N:
FA 1A2501/5

Ana de Vasconcelos
E.N. 3 - Zona Industrial Lote I-21
2330 210 Entroncamento
Contribuinte: 507359690

Condicao Pagamento: Pronto Pagamento
Vencimento:2025-11-17

QTD	UNI DESCRICAO	IVA	VALOR
1	Uni Frango na Grelh	23%	0,10
	Preco: 0,10/Uni		
1	Uni Febras na Brasa	23%	0,10
	Preco: 0,10/Uni		
1	Uni Camarao Frito	23%	0,10
	Preco: 0,10/Uni		
1	Uni Feijoadada	23%	0,10
	Preco: 0,10/Uni		
1	Uni Choco Frito	23%	0,10
	Preco: 0,10/Uni		
1	Uni Sardinha Grelha	23%	0,10
	Preco: 0,10/Uni		

TAXA	IVA	INCID.
23%	0,11	0,49
TOTAL INCIDENCIAS:	0,11	0,49

TOTAL: 0,60 €

PAGAMENTO POR MULTIBANCO OU HOMEBANKING
ENTIDADE: 11604
REFERENCIA: 999 000 771
VALOR: 0,60 €

O talao emitido pela caixa automatica
faz prova de pagamento. Conserve-o.

OBRIGADO

Ilqy-Processado por programa
certificado n. 196/AT Zone Soft

Figura 11 – Exemplo de documento

Exemplo de documento Fatura, com os dados da entidade, referência e valor, para pagamento por Multibanco, ou, Homebanking.

WAVES

WAVES



zone soft®

☎ (+351) 249 717 997
seg. a sex. (9h-18h)
Chamada para a rede fixa nacional

📍 Estrada Nacional 3
Zona Industrial Lote I-21
2330-210 Entroncamento, Santarém

✉ comercial@zonesoft.org
suporte@zonesoft.org
geral@zonesoft.org