

## Guias Globais

### **Introdução:**

Os documentos de transporte globais são documentos em que os destinatários dos bens não são conhecidos à altura de saída dos bens. Estes documentos devem ser sempre impressos em papel (3 exemplares) e acompanhar os bens, ainda que exista o código de identificação da AT


No momento das entregas efetivas de bens, deve ser emitido um documento “definitivo” por cada entrega, com referência expressa ao documento de transporte global. Este documento “definitivo” pode ser uma fatura.

No caso de saída de bens a incorporar em serviços prestados pelo remetente dos mesmos, esses consumos de bens devem ser registados em documento próprio, nomeadamente folha de obra ou qualquer documento equivalente.


Se o documento das entregas efetivas for uma fatura emitida através de sistemas informáticos, essa fatura também deve ser comunicada como documento adicional do transporte global, por inserção no Portal das Finanças, até ao 5.º dia útil seguinte. Esta comunicação pode ser por inserção direta ou por envio de ficheiro no portal das finanças.

No ZSFact existe a possibilidade de gravar Guias de Remessa e Guias de Transporte Globais, ao seleccionar o cliente 0 é considerada a gravação de uma Guia Global, conforme imagem.


Guia de transporte
✕



Data






Cliente






Clientes Diversos

Número

Corpo
Guia de Transporte
Armazéns

CÓDIGO	REFERÊNCIA	DESIGNAÇÃO	QTD

 Adicionar Produto [INS]
 Modificar Produto
 Remover Produto [DEL]

 Observações do documento
 Imprimir Guia de Transporte [F2]
 Guardar Guia de Transporte [F3]
 Sair [ESC]

Nos Dados de Descarga assume os valores por defeito, no entanto se o utilizador necessitar poderá alterar esses dados.

x
Guia de transporte

Data

Cliente  Clientes Diversos

**Número**

Corpo
Guia de Transporte
Armazéns

**Dados de Carga**

Morada

Localidade

Código Postal  -

Data/Hora

**Dados de Descarga**

Morada

Localidade

Código Postal  -

Data/Hora

**Outros dados**

Viatura

Peso (kg)

**Código AT**

Observações do documento

Imprimir Guia de Transporte [F2]

Guardar Guia de Transporte [F3]

Sair [ESC]

❖ Modo de Funcionamento

Na entrega definitiva do produto deve ser gerado um documento de efetivação dessa transação comercial, para esse efeito está disponível no ecrã de gravação de Faturas, no separador “*Guias e documentos*”, um botão para fazer a ligação com o documento de transporte Global : “**Guias Globais**”.

✕
Fatura Simplificada

Cliente  Cliente teste  
 Data  Vendido por   
 Tabela  Armazem   
 Desconto

Número   
 Total   
 Regime Fiscal   
 Documento / Ref.:  Comissão por defeito

Corpo | Tipo de Pagamento | Guias e documentos | Guia de Transporte | Totais

Tipo	Número	Data	Total

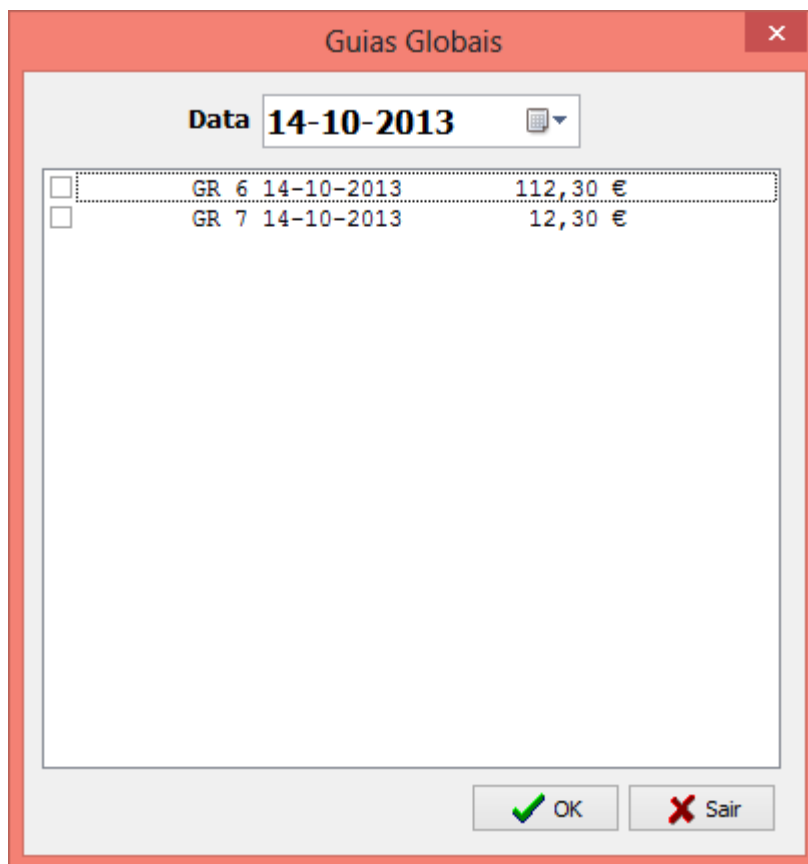
- Adicionar guias de remessa
- Adicionar guias de crédito
- Adicionar guias de reparação
- Remover guia seleccionada
- Adicionar Encomendas
- Adicionar Orçamentos
- Adicionar F. Proforma
- Guias Globais**

Ordenação do documento

Opções

Observ. do documento
 Imprimir em TK [F4]
 Imprimir em A4 [F2]
 Guardar Fatura [F3]
 Sair [ESC]

Neste ecrã seleciona a Guia ou as Guias Globais que deram origem ao documento de Faturação que está a registar.



Guias Globais

Data **14-10-2013**

<input type="checkbox"/>	GR 6 14-10-2013	112,30 €
<input type="checkbox"/>	GR 7 14-10-2013	12,30 €

OK Sair

Os produtos serão incluídos no corpo do documento de forma manual, para que o utilizador não necessite de eliminar os produtos que não fazem parte da venda.